



Tal

Procentafvigelse

27. juni 2017



- 1 I et forsøg er værdien 64 observeret og den tilsvarende tabelværdi er 40.
Bestem den procentvise afvigelse.

60 %

- 2 I et forsøg er værdien 248 observeret og den tilsvarende tabelværdi er 155.
Bestem den procentvise afvigelse.

60 %

- 3 I et forsøg er værdien 450 observeret og den tilsvarende tabelværdi er 375.
Bestem den procentvise afvigelse.

20 %

- 4 I et forsøg er værdien 413 observeret og den tilsvarende tabelværdi er 350.
Bestem den procentvise afvigelse.

18 %

- 5 I et forsøg er værdien 423 observeret og den tilsvarende tabelværdi er 282.
Bestem den procentvise afvigelse.

50 %

- 6 I et forsøg er værdien 177 observeret og den tilsvarende tabelværdi er 354.
Bestem den procentvise afvigelse.

-50 %



Tal

Procentafvigelse

27. juni 2017



7 I et forsøg er værdien 356 observeret og den tilsvarende tabelværdi er 178.
Bestem den procentvise afvigelse.

100 %

8 I et forsøg er værdien 179 observeret og den tilsvarende tabelværdi er 351.
Bestem den procentvise afvigelse.

-49 %

9 I et forsøg er værdien 93 observeret og den tilsvarende tabelværdi er 100.
Bestem den procentvise afvigelse.

-7 %

10 I et forsøg er værdien 66 observeret og den tilsvarende tabelværdi er 50.
Bestem den procentvise afvigelse.

32 %

11 I et forsøg er værdien 120 observeret og den tilsvarende tabelværdi er 125.
Bestem den procentvise afvigelse.

-4 %

12 I et forsøg er værdien 130 observeret og den tilsvarende tabelværdi er 200.
Bestem den procentvise afvigelse.

-35 %



Tal

Procentafvigelse

27. juni 2017



13 I et forsøg er værdien 12 observeret og den tilsvarende tabelværdi er 240.
Bestem den procentvise afvigelse.

-95 %

14 I et forsøg er værdien 102 observeret og den tilsvarende tabelværdi er 200.
Bestem den procentvise afvigelse.

-49 %

15 I et forsøg er værdien 420 observeret og den tilsvarende tabelværdi er 240.
Bestem den procentvise afvigelse.

75 %

16 I et forsøg er værdien 365 observeret og den tilsvarende tabelværdi er 500.
Bestem den procentvise afvigelse.

-27 %

17 I et forsøg er værdien 96 observeret og den tilsvarende tabelværdi er 128.
Bestem den procentvise afvigelse.

-25 %

18 I et forsøg er værdien 84 observeret og den tilsvarende tabelværdi er 280.
Bestem den procentvise afvigelse.

-70 %



Tal

Procentafvigelse

27. juni 2017



19 I et forsøg er værdien 33 observeret og den tilsvarende tabelværdi er 25.
Bestem den procentvise afvigelse.

32 %

20 I et forsøg er værdien 93 observeret og den tilsvarende tabelværdi er 62.
Bestem den procentvise afvigelse.

50 %

21 I et forsøg er værdien 272 observeret og den tilsvarende tabelværdi er 340.
Bestem den procentvise afvigelse.

-20 %

22 I et forsøg er værdien 100 observeret og den tilsvarende tabelværdi er 400.
Bestem den procentvise afvigelse.

-75 %

23 I et forsøg er værdien 312 observeret og den tilsvarende tabelværdi er 156.
Bestem den procentvise afvigelse.

100 %

24 I et forsøg er værdien 66 observeret og den tilsvarende tabelværdi er 60.
Bestem den procentvise afvigelse.

10 %



Tal

Procentafvigelse

27. juni 2017



25 I et forsøg er værdien 276 observeret og den tilsvarende tabelværdi er 230.
Bestem den procentvise afvigelse.

20 %

26 I et forsøg er værdien 298 observeret og den tilsvarende tabelværdi er 231.
Bestem den procentvise afvigelse.

29 %

27 I et forsøg er værdien 30 observeret og den tilsvarende tabelværdi er 40.
Bestem den procentvise afvigelse.

-25 %

28 I et forsøg er værdien 150 observeret og den tilsvarende tabelværdi er 125.
Bestem den procentvise afvigelse.


20 %

29 I et forsøg er værdien 429 observeret og den tilsvarende tabelværdi er 482.
Bestem den procentvise afvigelse.

-11 %

30 I et forsøg er værdien 400 observeret og den tilsvarende tabelværdi er 201.
Bestem den procentvise afvigelse.

99 %



Tal

Procentafvigelse

27. juni 2017



31 I et forsøg er værdien 332 observeret og den tilsvarende tabelværdi er 200.
Bestem den procentvise afvigelse.

66 %

32 I et forsøg er værdien 264 observeret og den tilsvarende tabelværdi er 275.
Bestem den procentvise afvigelse.

-4 %

33 I et forsøg er værdien 115 observeret og den tilsvarende tabelværdi er 371.
Bestem den procentvise afvigelse.

-69 %

34 I et forsøg er værdien 114 observeret og den tilsvarende tabelværdi er 100.
Bestem den procentvise afvigelse.

14 %

35 I et forsøg er værdien 28 observeret og den tilsvarende tabelværdi er 40.
Bestem den procentvise afvigelse.

-30 %

36 I et forsøg er værdien 187 observeret og den tilsvarende tabelværdi er 425.
Bestem den procentvise afvigelse.

-56 %



Tal

Procentafvigelse

27. juni 2017



37 I et forsøg er værdien 45 observeret og den tilsvarende tabelværdi er 250.
Bestem den procentvise afvigelse.

-82 %

38 I et forsøg er værdien 315 observeret og den tilsvarende tabelværdi er 175.
Bestem den procentvise afvigelse.

80 %

39 I et forsøg er værdien 97 observeret og den tilsvarende tabelværdi er 100.
Bestem den procentvise afvigelse.

-3 %

40 I et forsøg er værdien 53 observeret og den tilsvarende tabelværdi er 212.
Bestem den procentvise afvigelse.

-75 %

41 I et forsøg er værdien 323 observeret og den tilsvarende tabelværdi er 380.
Bestem den procentvise afvigelse.

-15 %

42 I et forsøg er værdien 28 observeret og den tilsvarende tabelværdi er 467.
Bestem den procentvise afvigelse.

-94 %



Tal

Procentafvigelse

27. juni 2017



43 I et forsøg er værdien 46 observeret og den tilsvarende tabelværdi er 200.
Bestem den procentvise afvigelse.

-77 %

44 I et forsøg er værdien 496 observeret og den tilsvarende tabelværdi er 257.
Bestem den procentvise afvigelse.

93 %

45 I et forsøg er værdien 183 observeret og den tilsvarende tabelværdi er 150.
Bestem den procentvise afvigelse.

22 %

46 I et forsøg er værdien 48 observeret og den tilsvarende tabelværdi er 64.
Bestem den procentvise afvigelse.

-25 %

47 I et forsøg er værdien 464 observeret og den tilsvarende tabelværdi er 290.
Bestem den procentvise afvigelse.

60 %

48 I et forsøg er værdien 188 observeret og den tilsvarende tabelværdi er 94.
Bestem den procentvise afvigelse.

100 %



Tal

Procentafvigelse

27. juni 2017



49 I et forsøg er værdien 294 observeret og den tilsvarende tabelværdi er 420.
Bestem den procentvise afvigelse.

-30 %

50 I et forsøg er værdien 83 observeret og den tilsvarende tabelværdi er 50.
Bestem den procentvise afvigelse.

66 %

51 I et forsøg er værdien 393 observeret og den tilsvarende tabelværdi er 262.
Bestem den procentvise afvigelse.

50 %

52 I et forsøg er værdien 88 observeret og den tilsvarende tabelværdi er 489.
Bestem den procentvise afvigelse.

-82 %

53 I et forsøg er værdien 399 observeret og den tilsvarende tabelværdi er 266.
Bestem den procentvise afvigelse.

50 %

54 I et forsøg er værdien 198 observeret og den tilsvarende tabelværdi er 110.
Bestem den procentvise afvigelse.

80 %



Tal

Procentafvigelse

27. juni 2017



55 I et forsøg er værdien 14 observeret og den tilsvarende tabelværdi er 35.
Bestem den procentvise afvigelse.

-60 %

56 I et forsøg er værdien 236 observeret og den tilsvarende tabelværdi er 472.
Bestem den procentvise afvigelse.

-50 %

57 I et forsøg er værdien 456 observeret og den tilsvarende tabelværdi er 380.
Bestem den procentvise afvigelse.

20 %

58 I et forsøg er værdien 124 observeret og den tilsvarende tabelværdi er 200.
Bestem den procentvise afvigelse.

-38 %

59 I et forsøg er værdien 231 observeret og den tilsvarende tabelværdi er 350.
Bestem den procentvise afvigelse.

-34 %

60 I et forsøg er værdien 12 observeret og den tilsvarende tabelværdi er 50.
Bestem den procentvise afvigelse.

-76 %



Tal

Procentafvigelse

27. juni 2017



61 I et forsøg er værdien 85 observeret og den tilsvarende tabelværdi er 125.
Bestem den procentvise afvigelse.

-32 %

62 I et forsøg er værdien 180 observeret og den tilsvarende tabelværdi er 125.
Bestem den procentvise afvigelse.

44 %

63 I et forsøg er værdien 44 observeret og den tilsvarende tabelværdi er 50.
Bestem den procentvise afvigelse.

-12 %

64 I et forsøg er værdien 112 observeret og den tilsvarende tabelværdi er 200.
Bestem den procentvise afvigelse.

-44 %

65 I et forsøg er værdien 330 observeret og den tilsvarende tabelværdi er 275.
Bestem den procentvise afvigelse.

20 %

66 I et forsøg er værdien 360 observeret og den tilsvarende tabelværdi er 439.
Bestem den procentvise afvigelse.

-18 %



Tal

Procentafvigelse

27. juni 2017



67 I et forsøg er værdien 15 observeret og den tilsvarende tabelværdi er 20.
Bestem den procentvise afvigelse.

-25 %

68 I et forsøg er værdien 63 observeret og den tilsvarende tabelværdi er 140.
Bestem den procentvise afvigelse.

-55 %

69 I et forsøg er værdien 424 observeret og den tilsvarende tabelværdi er 400.
Bestem den procentvise afvigelse.

6 %

70 I et forsøg er værdien 180 observeret og den tilsvarende tabelværdi er 450.
Bestem den procentvise afvigelse.


-60 %

71 I et forsøg er værdien 109 observeret og den tilsvarende tabelværdi er 218.
Bestem den procentvise afvigelse.

-50 %

72 I et forsøg er værdien 12 observeret og den tilsvarende tabelværdi er 40.
Bestem den procentvise afvigelse.

-70 %



Tal

Procentafvigelse

27. juni 2017



73 I et forsøg er værdien 219 observeret og den tilsvarende tabelværdi er 438.
Bestem den procentvise afvigelse.

-50 %

74 I et forsøg er værdien 240 observeret og den tilsvarende tabelværdi er 300.
Bestem den procentvise afvigelse.

-20 %

75 I et forsøg er værdien 400 observeret og den tilsvarende tabelværdi er 221.
Bestem den procentvise afvigelse.

81 %

76 I et forsøg er værdien 78 observeret og den tilsvarende tabelværdi er 52.
Bestem den procentvise afvigelse.


50 %

77 I et forsøg er værdien 246 observeret og den tilsvarende tabelværdi er 150.
Bestem den procentvise afvigelse.

64 %

78 I et forsøg er værdien 247 observeret og den tilsvarende tabelværdi er 190.
Bestem den procentvise afvigelse.

30 %



Tal

Procentafvigelse

27. juni 2017



79 I et forsøg er værdien 23 observeret og den tilsvarende tabelværdi er 46.
Bestem den procentvise afvigelse.

-50 %

80 I et forsøg er værdien 210 observeret og den tilsvarende tabelværdi er 420.
Bestem den procentvise afvigelse.

-50 %

81 I et forsøg er værdien 209 observeret og den tilsvarende tabelværdi er 275.
Bestem den procentvise afvigelse.

-24 %

82 I et forsøg er værdien 42 observeret og den tilsvarende tabelværdi er 140.
Bestem den procentvise afvigelse.


-70 %

83 I et forsøg er værdien 395 observeret og den tilsvarende tabelværdi er 316.
Bestem den procentvise afvigelse.

25 %

84 I et forsøg er værdien 256 observeret og den tilsvarende tabelværdi er 320.
Bestem den procentvise afvigelse.

-20 %



Tal

Procentafvigelse

27. juni 2017



85 I et forsøg er værdien 138 observeret og den tilsvarende tabelværdi er 345.
Bestem den procentvise afvigelse.

-60 %

86 I et forsøg er værdien 99 observeret og den tilsvarende tabelværdi er 225.
Bestem den procentvise afvigelse.

-56 %

87 I et forsøg er værdien 333 observeret og den tilsvarende tabelværdi er 450.
Bestem den procentvise afvigelse.

-26 %

88 I et forsøg er værdien 154 observeret og den tilsvarende tabelværdi er 308.
Bestem den procentvise afvigelse.

-50 %

89 I et forsøg er værdien 18 observeret og den tilsvarende tabelværdi er 450.
Bestem den procentvise afvigelse.

-96 %

90 I et forsøg er værdien 455 observeret og den tilsvarende tabelværdi er 260.
Bestem den procentvise afvigelse.

75 %



Tal

Procentafvigelse

27. juni 2017



91 I et forsøg er værdien 234 observeret og den tilsvarende tabelværdi er 225.
Bestem den procentvise afvigelse.

4 %

92 I et forsøg er værdien 80 observeret og den tilsvarende tabelværdi er 125.
Bestem den procentvise afvigelse.

-36 %

93 I et forsøg er værdien 126 observeret og den tilsvarende tabelværdi er 150.
Bestem den procentvise afvigelse.

-16 %

94 I et forsøg er værdien 273 observeret og den tilsvarende tabelværdi er 175.
Bestem den procentvise afvigelse.

56 %

95 I et forsøg er værdien 100 observeret og den tilsvarende tabelværdi er 125.
Bestem den procentvise afvigelse.

-20 %

96 I et forsøg er værdien 86 observeret og den tilsvarende tabelværdi er 430.
Bestem den procentvise afvigelse.

-80 %



Tal

Procentafvigelse

27. juni 2017



97 I et forsøg er værdien 446 observeret og den tilsvarende tabelværdi er 223.
Bestem den procentvise afvigelse.

100 %

98 I et forsøg er værdien 328 observeret og den tilsvarende tabelværdi er 497.
Bestem den procentvise afvigelse.

-34 %

99 I et forsøg er værdien 204 observeret og den tilsvarende tabelværdi er 150.
Bestem den procentvise afvigelse.

36 %

100 I et forsøg er værdien 423 observeret og den tilsvarende tabelværdi er 225.
Bestem den procentvise afvigelse.

88 %

101 I et forsøg er værdien 178 observeret og den tilsvarende tabelværdi er 100.
Bestem den procentvise afvigelse.

78 %

102 I et forsøg er værdien 431 observeret og den tilsvarende tabelværdi er 329.
Bestem den procentvise afvigelse.

31 %



Tal

Procentafvigelse

27. juni 2017



103 I et forsøg er værdien 72 observeret og den tilsvarende tabelværdi er 60.
Bestem den procentvise afvigelse.

20 %

104 I et forsøg er værdien 56 observeret og den tilsvarende tabelværdi er 32.
Bestem den procentvise afvigelse.

75 %

105 I et forsøg er værdien 192 observeret og den tilsvarende tabelværdi er 100.
Bestem den procentvise afvigelse.

92 %

106 I et forsøg er værdien 65 observeret og den tilsvarende tabelværdi er 197.
Bestem den procentvise afvigelse.

-67 %

107 I et forsøg er værdien 374 observeret og den tilsvarende tabelværdi er 200.
Bestem den procentvise afvigelse.

87 %

108 I et forsøg er værdien 190 observeret og den tilsvarende tabelværdi er 413.
Bestem den procentvise afvigelse.

-54 %



Tal

Procentafvigelse

27. juni 2017



109 I et forsøg er værdien 60 observeret og den tilsvarende tabelværdi er 48.
Bestem den procentvise afvigelse.

25 %

110 I et forsøg er værdien 342 observeret og den tilsvarende tabelværdi er 450.
Bestem den procentvise afvigelse.

-24 %

111 I et forsøg er værdien 160 observeret og den tilsvarende tabelværdi er 100.
Bestem den procentvise afvigelse.

60 %

112 I et forsøg er værdien 294 observeret og den tilsvarende tabelværdi er 210.
Bestem den procentvise afvigelse.

40 %

113 I et forsøg er værdien 321 observeret og den tilsvarende tabelværdi er 214.
Bestem den procentvise afvigelse.

50 %

114 I et forsøg er værdien 56 observeret og den tilsvarende tabelværdi er 200.
Bestem den procentvise afvigelse.

-72 %



Tal

Procentafvigelse

27. juni 2017



115 I et forsøg er værdien 200 observeret og den tilsvarende tabelværdi er 125.
Bestem den procentvise afvigelse.

60 %

116 I et forsøg er værdien 243 observeret og den tilsvarende tabelværdi er 324.
Bestem den procentvise afvigelse.

-25 %

117 I et forsøg er værdien 410 observeret og den tilsvarende tabelværdi er 500.
Bestem den procentvise afvigelse.

-18 %

118 I et forsøg er værdien 252 observeret og den tilsvarende tabelværdi er 200.
Bestem den procentvise afvigelse.


26 %

119 I et forsøg er værdien 182 observeret og den tilsvarende tabelværdi er 175.
Bestem den procentvise afvigelse.

4 %

120 I et forsøg er værdien 238 observeret og den tilsvarende tabelværdi er 136.
Bestem den procentvise afvigelse.

75 %



Tal

Procentafvigelse

27. juni 2017



121 I et forsøg er værdien 184 observeret og den tilsvarende tabelværdi er 200.
Bestem den procentvise afvigelse.

-8 %

122 I et forsøg er værdien 187 observeret og den tilsvarende tabelværdi er 275.
Bestem den procentvise afvigelse.

-32 %

123 I et forsøg er værdien 369 observeret og den tilsvarende tabelværdi er 410.
Bestem den procentvise afvigelse.

-10 %

124 I et forsøg er værdien 129 observeret og den tilsvarende tabelværdi er 100.
Bestem den procentvise afvigelse.

29 %

125 I et forsøg er værdien 213 observeret og den tilsvarende tabelværdi er 300.
Bestem den procentvise afvigelse.

-29 %

126 I et forsøg er værdien 453 observeret og den tilsvarende tabelværdi er 302.
Bestem den procentvise afvigelse.

50 %



Tal

Procentafvigelse

27. juni 2017



127 I et forsøg er værdien 37 observeret og den tilsvarende tabelværdi er 25.
Bestem den procentvise afvigelse.

48 %

128 I et forsøg er værdien 87 observeret og den tilsvarende tabelværdi er 145.
Bestem den procentvise afvigelse.

-40 %

129 I et forsøg er værdien 42 observeret og den tilsvarende tabelværdi er 323.
Bestem den procentvise afvigelse.

-87 %

130 I et forsøg er værdien 35 observeret og den tilsvarende tabelværdi er 50.
Bestem den procentvise afvigelse.

-30 %

131 I et forsøg er værdien 468 observeret og den tilsvarende tabelværdi er 300.
Bestem den procentvise afvigelse.

56 %

132 I et forsøg er værdien 78 observeret og den tilsvarende tabelværdi er 300.
Bestem den procentvise afvigelse.

-74 %



Tal

Procentafvigelse

27. juni 2017



133 I et forsøg er værdien 267 observeret og den tilsvarende tabelværdi er 445.
Bestem den procentvise afvigelse.

-40 %

134 I et forsøg er værdien 352 observeret og den tilsvarende tabelværdi er 440.
Bestem den procentvise afvigelse.

-20 %

135 I et forsøg er værdien 54 observeret og den tilsvarende tabelværdi er 491.
Bestem den procentvise afvigelse.

-89 %

136 I et forsøg er værdien 260 observeret og den tilsvarende tabelværdi er 321.
Bestem den procentvise afvigelse.

-19 %

137 I et forsøg er værdien 210 observeret og den tilsvarende tabelværdi er 500.
Bestem den procentvise afvigelse.

-58 %

138 I et forsøg er værdien 22 observeret og den tilsvarende tabelværdi er 220.
Bestem den procentvise afvigelse.

-90 %



Tal

Procentafvigelse

27. juni 2017



139 I et forsøg er værdien 240 observeret og den tilsvarende tabelværdi er 200.
Bestem den procentvise afvigelse.

20 %

140 I et forsøg er værdien 387 observeret og den tilsvarende tabelværdi er 229.
Bestem den procentvise afvigelse.

69 %

141 I et forsøg er værdien 29 observeret og den tilsvarende tabelværdi er 116.
Bestem den procentvise afvigelse.

-75 %

142 I et forsøg er værdien 13 observeret og den tilsvarende tabelværdi er 433.
Bestem den procentvise afvigelse.


-97 %

143 I et forsøg er værdien 82 observeret og den tilsvarende tabelværdi er 41.
Bestem den procentvise afvigelse.

100 %

144 I et forsøg er værdien 12 observeret og den tilsvarende tabelværdi er 30.
Bestem den procentvise afvigelse.

-60 %



Tal

Procentafvigelse

27. juni 2017



145 I et forsøg er værdien 374 observeret og den tilsvarende tabelværdi er 187.
Bestem den procentvise afvigelse.

100 %

146 I et forsøg er værdien 234 observeret og den tilsvarende tabelværdi er 312.
Bestem den procentvise afvigelse.

-25 %

147 I et forsøg er værdien 20 observeret og den tilsvarende tabelværdi er 10.
Bestem den procentvise afvigelse.

100 %

148 I et forsøg er værdien 235 observeret og den tilsvarende tabelværdi er 373.
Bestem den procentvise afvigelse.

-37 %

149 I et forsøg er værdien 350 observeret og den tilsvarende tabelværdi er 280.
Bestem den procentvise afvigelse.

25 %

150 I et forsøg er værdien 57 observeret og den tilsvarende tabelværdi er 407.
Bestem den procentvise afvigelse.

-86 %



Tal

Procentafvigelse

27. juni 2017



151 I et forsøg er værdien 361 observeret og den tilsvarende tabelværdi er 190.
Bestem den procentvise afvigelse.

90 %

152 I et forsøg er værdien 243 observeret og den tilsvarende tabelværdi er 486.
Bestem den procentvise afvigelse.

-50 %

153 I et forsøg er værdien 252 observeret og den tilsvarende tabelværdi er 360.
Bestem den procentvise afvigelse.

-30 %

154 I et forsøg er værdien 38 observeret og den tilsvarende tabelværdi er 190.
Bestem den procentvise afvigelse.

-80 %

155 I et forsøg er værdien 176 observeret og den tilsvarende tabelværdi er 220.
Bestem den procentvise afvigelse.

-20 %

156 I et forsøg er værdien 262 observeret og den tilsvarende tabelværdi er 131.
Bestem den procentvise afvigelse.

100 %



Tal

Procentafvigelse

27. juni 2017



157 I et forsøg er værdien 176 observeret og den tilsvarende tabelværdi er 275.
Bestem den procentvise afvigelse.

-36 %

158 I et forsøg er værdien 417 observeret og den tilsvarende tabelværdi er 278.
Bestem den procentvise afvigelse.

50 %

159 I et forsøg er værdien 24 observeret og den tilsvarende tabelværdi er 12.
Bestem den procentvise afvigelse.

100 %

160 I et forsøg er værdien 27 observeret og den tilsvarende tabelværdi er 450.
Bestem den procentvise afvigelse.


-94 %

161 I et forsøg er værdien 261 observeret og den tilsvarende tabelværdi er 174.
Bestem den procentvise afvigelse.

50 %

162 I et forsøg er værdien 247 observeret og den tilsvarende tabelværdi er 130.
Bestem den procentvise afvigelse.

90 %



Tal

Procentafvigelse

27. juni 2017



163 I et forsøg er værdien 390 observeret og den tilsvarende tabelværdi er 250.
Bestem den procentvise afvigelse.

56 %

164 I et forsøg er værdien 294 observeret og den tilsvarende tabelværdi er 196.
Bestem den procentvise afvigelse.

50 %

165 I et forsøg er værdien 324 observeret og den tilsvarende tabelværdi er 300.
Bestem den procentvise afvigelse.

8 %

166 I et forsøg er værdien 68 observeret og den tilsvarende tabelværdi er 34.
Bestem den procentvise afvigelse.

100 %

167 I et forsøg er værdien 177 observeret og den tilsvarende tabelværdi er 100.
Bestem den procentvise afvigelse.

77 %

168 I et forsøg er værdien 140 observeret og den tilsvarende tabelværdi er 70.
Bestem den procentvise afvigelse.

100 %



Tal

Procentafvigelse

27. juni 2017



169 I et forsøg er værdien 152 observeret og den tilsvarende tabelværdi er 76.
Bestem den procentvise afvigelse.

100 %

170 I et forsøg er værdien 42 observeret og den tilsvarende tabelværdi er 100.
Bestem den procentvise afvigelse.

-58 %

171 I et forsøg er værdien 239 observeret og den tilsvarende tabelværdi er 478.
Bestem den procentvise afvigelse.

-50 %

172 I et forsøg er værdien 126 observeret og den tilsvarende tabelværdi er 200.
Bestem den procentvise afvigelse.

-37 %

173 I et forsøg er værdien 96 observeret og den tilsvarende tabelværdi er 150.
Bestem den procentvise afvigelse.

-36 %

174 I et forsøg er værdien 13 observeret og den tilsvarende tabelværdi er 260.
Bestem den procentvise afvigelse.

-95 %



Tal

Procentafvigelse

27. juni 2017



175 I et forsøg er værdien 299 observeret og den tilsvarende tabelværdi er 260.
Bestem den procentvise afvigelse.

15 %

176 I et forsøg er værdien 286 observeret og den tilsvarende tabelværdi er 454.
Bestem den procentvise afvigelse.

-37 %

177 I et forsøg er værdien 286 observeret og den tilsvarende tabelværdi er 260.
Bestem den procentvise afvigelse.

10 %

178 I et forsøg er værdien 28 observeret og den tilsvarende tabelværdi er 140.
Bestem den procentvise afvigelse.

-80 %

179 I et forsøg er værdien 448 observeret og den tilsvarende tabelværdi er 327.
Bestem den procentvise afvigelse.

37 %

180 I et forsøg er værdien 294 observeret og den tilsvarende tabelværdi er 300.
Bestem den procentvise afvigelse.

-2 %



Tal

Procentafvigelse

27. juni 2017



181 I et forsøg er værdien 54 observeret og den tilsvarende tabelværdi er 450.
Bestem den procentvise afvigelse.

-88 %

182 I et forsøg er værdien 444 observeret og den tilsvarende tabelværdi er 400.
Bestem den procentvise afvigelse.

11 %

183 I et forsøg er værdien 285 observeret og den tilsvarende tabelværdi er 500.
Bestem den procentvise afvigelse.

-43 %

184 I et forsøg er værdien 411 observeret og den tilsvarende tabelværdi er 300.
Bestem den procentvise afvigelse.

37 %

185 I et forsøg er værdien 391 observeret og den tilsvarende tabelværdi er 340.
Bestem den procentvise afvigelse.

15 %

186 I et forsøg er værdien 95 observeret og den tilsvarende tabelværdi er 413.
Bestem den procentvise afvigelse.

-77 %



Tal

Procentafvigelse

27. juni 2017



187 I et forsøg er værdien 369 observeret og den tilsvarende tabelværdi er 450.
Bestem den procentvise afvigelse.

-18 %

188 I et forsøg er værdien 292 observeret og den tilsvarende tabelværdi er 400.
Bestem den procentvise afvigelse.

-27 %

189 I et forsøg er værdien 144 observeret og den tilsvarende tabelværdi er 450.
Bestem den procentvise afvigelse.

-68 %

190 I et forsøg er værdien 103 observeret og den tilsvarende tabelværdi er 100.
Bestem den procentvise afvigelse.

3 %

191 I et forsøg er værdien 403 observeret og den tilsvarende tabelværdi er 303.
Bestem den procentvise afvigelse.

33 %

192 I et forsøg er værdien 108 observeret og den tilsvarende tabelværdi er 432.
Bestem den procentvise afvigelse.

-75 %



Tal

Procentafvigelse

27. juni 2017



193 I et forsøg er værdien 132 observeret og den tilsvarende tabelværdi er 150.
Bestem den procentvise afvigelse.

-12 %

194 I et forsøg er værdien 189 observeret og den tilsvarende tabelværdi er 378.
Bestem den procentvise afvigelse.

-50 %

195 I et forsøg er værdien 62 observeret og den tilsvarende tabelværdi er 477.
Bestem den procentvise afvigelse.

-87 %

196 I et forsøg er værdien 246 observeret og den tilsvarende tabelværdi er 492.
Bestem den procentvise afvigelse.

-50 %

197 I et forsøg er værdien 52 observeret og den tilsvarende tabelværdi er 26.
Bestem den procentvise afvigelse.

100 %

198 I et forsøg er værdien 460 observeret og den tilsvarende tabelværdi er 368.
Bestem den procentvise afvigelse.

25 %



Tal

Procentafvigelse

27. juni 2017



199 I et forsøg er værdien 27 observeret og den tilsvarende tabelværdi er 108.
Bestem den procentvise afvigelse.

-75 %

200 I et forsøg er værdien 15 observeret og den tilsvarende tabelværdi er 30.
Bestem den procentvise afvigelse.

-50 %

201 I et forsøg er værdien 122 observeret og den tilsvarende tabelværdi er 61.
Bestem den procentvise afvigelse.

100 %

202 I et forsøg er værdien 396 observeret og den tilsvarende tabelværdi er 450.
Bestem den procentvise afvigelse.

-12 %

203 I et forsøg er værdien 360 observeret og den tilsvarende tabelværdi er 375.
Bestem den procentvise afvigelse.

-4 %

204 I et forsøg er værdien 413 observeret og den tilsvarende tabelværdi er 353.
Bestem den procentvise afvigelse.

17 %



Tal

Procentafvigelse

27. juni 2017



205 I et forsøg er værdien 208 observeret og den tilsvarende tabelværdi er 200.
Bestem den procentvise afvigelse.

4 %

206 I et forsøg er værdien 90 observeret og den tilsvarende tabelværdi er 125.
Bestem den procentvise afvigelse.

-28 %

207 I et forsøg er værdien 122 observeret og den tilsvarende tabelværdi er 100.
Bestem den procentvise afvigelse.

22 %

208 I et forsøg er værdien 75 observeret og den tilsvarende tabelværdi er 100.
Bestem den procentvise afvigelse.

-25 %

209 I et forsøg er værdien 24 observeret og den tilsvarende tabelværdi er 75.
Bestem den procentvise afvigelse.

-68 %

210 I et forsøg er værdien 48 observeret og den tilsvarende tabelværdi er 50.
Bestem den procentvise afvigelse.

-4 %



Tal

Procentafvigelse

27. juni 2017



211 I et forsøg er værdien 337 observeret og den tilsvarende tabelværdi er 411.
Bestem den procentvise afvigelse.

-18 %

212 I et forsøg er værdien 183 observeret og den tilsvarende tabelværdi er 244.
Bestem den procentvise afvigelse.

-25 %

213 I et forsøg er værdien 255 observeret og den tilsvarende tabelværdi er 500.
Bestem den procentvise afvigelse.

-49 %

214 I et forsøg er værdien 341 observeret og den tilsvarende tabelværdi er 310.
Bestem den procentvise afvigelse.

10 %

215 I et forsøg er værdien 66 observeret og den tilsvarende tabelværdi er 55.
Bestem den procentvise afvigelse.

20 %

216 I et forsøg er værdien 201 observeret og den tilsvarende tabelværdi er 300.
Bestem den procentvise afvigelse.

-33 %



Tal

Procentafvigelse

27. juni 2017



217 I et forsøg er værdien 331 observeret og den tilsvarende tabelværdi er 494.
Bestem den procentvise afvigelse.

-33 %

218 I et forsøg er værdien 288 observeret og den tilsvarende tabelværdi er 192.
Bestem den procentvise afvigelse.

50 %

219 I et forsøg er værdien 348 observeret og den tilsvarende tabelværdi er 400.
Bestem den procentvise afvigelse.

-13 %

220 I et forsøg er værdien 198 observeret og den tilsvarende tabelværdi er 150.
Bestem den procentvise afvigelse.

32 %

221 I et forsøg er værdien 473 observeret og den tilsvarende tabelværdi er 430.
Bestem den procentvise afvigelse.

10 %

222 I et forsøg er værdien 57 observeret og den tilsvarende tabelværdi er 190.
Bestem den procentvise afvigelse.

-70 %



Tal

Procentafvigelse

27. juni 2017



223 I et forsøg er værdien 38 observeret og den tilsvarende tabelværdi er 100.
Bestem den procentvise afvigelse.

-62 %

224 I et forsøg er værdien 255 observeret og den tilsvarende tabelværdi er 150.
Bestem den procentvise afvigelse.

70 %

225 I et forsøg er værdien 170 observeret og den tilsvarende tabelværdi er 250.
Bestem den procentvise afvigelse.

-32 %

226 I et forsøg er værdien 353 observeret og den tilsvarende tabelværdi er 287.
Bestem den procentvise afvigelse.

23 %

227 I et forsøg er værdien 390 observeret og den tilsvarende tabelværdi er 325.
Bestem den procentvise afvigelse.

20 %

228 I et forsøg er værdien 102 observeret og den tilsvarende tabelværdi er 150.
Bestem den procentvise afvigelse.

-32 %



Tal

Procentafvigelse

27. juni 2017



229 I et forsøg er værdien 371 observeret og den tilsvarende tabelværdi er 447.
Bestem den procentvise afvigelse.

-17 %

230 I et forsøg er værdien 256 observeret og den tilsvarende tabelværdi er 371.
Bestem den procentvise afvigelse.

-31 %

231 I et forsøg er værdien 33 observeret og den tilsvarende tabelværdi er 60.
Bestem den procentvise afvigelse.

-45 %

232 I et forsøg er værdien 58 observeret og den tilsvarende tabelværdi er 446.
Bestem den procentvise afvigelse.

-87 %

233 I et forsøg er værdien 69 observeret og den tilsvarende tabelværdi er 460.
Bestem den procentvise afvigelse.

-85 %

234 I et forsøg er værdien 32 observeret og den tilsvarende tabelværdi er 40.
Bestem den procentvise afvigelse.

-20 %



Tal

Procentafvigelse

27. juni 2017



235 I et forsøg er værdien 246 observeret og den tilsvarende tabelværdi er 200.
Bestem den procentvise afvigelse.

23 %

236 I et forsøg er værdien 451 observeret og den tilsvarende tabelværdi er 410.
Bestem den procentvise afvigelse.

10 %

237 I et forsøg er værdien 186 observeret og den tilsvarende tabelværdi er 372.
Bestem den procentvise afvigelse.

-50 %

238 I et forsøg er værdien 147 observeret og den tilsvarende tabelværdi er 245.
Bestem den procentvise afvigelse.

-40 %

239 I et forsøg er værdien 180 observeret og den tilsvarende tabelværdi er 360.
Bestem den procentvise afvigelse.

-50 %

240 I et forsøg er værdien 415 observeret og den tilsvarende tabelværdi er 250.
Bestem den procentvise afvigelse.

66 %



Tal

Procentafvigelse

27. juni 2017



241 I et forsøg er værdien 327 observeret og den tilsvarende tabelværdi er 300.
Bestem den procentvise afvigelse.

9 %

242 I et forsøg er værdien 266 observeret og den tilsvarende tabelværdi er 140.
Bestem den procentvise afvigelse.

90 %

243 I et forsøg er værdien 48 observeret og den tilsvarende tabelværdi er 320.
Bestem den procentvise afvigelse.

-85 %

244 I et forsøg er værdien 161 observeret og den tilsvarende tabelværdi er 230.
Bestem den procentvise afvigelse.

-30 %

245 I et forsøg er værdien 387 observeret og den tilsvarende tabelværdi er 225.
Bestem den procentvise afvigelse.

72 %

246 I et forsøg er værdien 353 observeret og den tilsvarende tabelværdi er 477.
Bestem den procentvise afvigelse.

-26 %



Tal

Procentafvigelse

27. juni 2017



247 I et forsøg er værdien 144 observeret og den tilsvarende tabelværdi er 320.
Bestem den procentvise afvigelse.

-55 %

248 I et forsøg er værdien 335 observeret og den tilsvarende tabelværdi er 250.
Bestem den procentvise afvigelse.

34 %

249 I et forsøg er værdien 273 observeret og den tilsvarende tabelværdi er 390.
Bestem den procentvise afvigelse.

-30 %

250 I et forsøg er værdien 295 observeret og den tilsvarende tabelværdi er 500.
Bestem den procentvise afvigelse.

-41 %

251 I et forsøg er værdien 407 observeret og den tilsvarende tabelværdi er 220.
Bestem den procentvise afvigelse.

85 %

252 I et forsøg er værdien 430 observeret og den tilsvarende tabelværdi er 500.
Bestem den procentvise afvigelse.

-14 %



Tal

Procentafvigelse

27. juni 2017



253 I et forsøg er værdien 45 observeret og den tilsvarende tabelværdi er 450.
Bestem den procentvise afvigelse.

-90 %

254 I et forsøg er værdien 370 observeret og den tilsvarende tabelværdi er 500.
Bestem den procentvise afvigelse.

-26 %

255 I et forsøg er værdien 129 observeret og den tilsvarende tabelværdi er 430.
Bestem den procentvise afvigelse.

-70 %

256 I et forsøg er værdien 261 observeret og den tilsvarende tabelværdi er 435.
Bestem den procentvise afvigelse.

-40 %

257 I et forsøg er værdien 76 observeret og den tilsvarende tabelværdi er 447.
Bestem den procentvise afvigelse.

-83 %

258 I et forsøg er værdien 87 observeret og den tilsvarende tabelværdi er 100.
Bestem den procentvise afvigelse.

-13 %



Tal

Procentafvigelse

27. juni 2017



259 I et forsøg er værdien 330 observeret og den tilsvarende tabelværdi er 220.
Bestem den procentvise afvigelse.

50 %

260 I et forsøg er værdien 132 observeret og den tilsvarende tabelværdi er 200.
Bestem den procentvise afvigelse.

-34 %

261 I et forsøg er værdien 189 observeret og den tilsvarende tabelværdi er 126.
Bestem den procentvise afvigelse.

50 %

262 I et forsøg er værdien 384 observeret og den tilsvarende tabelværdi er 320.
Bestem den procentvise afvigelse.

20 %

263 I et forsøg er værdien 368 observeret og den tilsvarende tabelværdi er 400.
Bestem den procentvise afvigelse.

-8 %

264 I et forsøg er værdien 19 observeret og den tilsvarende tabelværdi er 475.
Bestem den procentvise afvigelse.

-96 %



Tal

Procentafvigelse

27. juni 2017



265 I et forsøg er værdien 492 observeret og den tilsvarende tabelværdi er 300.
Bestem den procentvise afvigelse.

64 %

266 I et forsøg er værdien 18 observeret og den tilsvarende tabelværdi er 40.
Bestem den procentvise afvigelse.

-55 %

267 I et forsøg er værdien 38 observeret og den tilsvarende tabelværdi er 152.
Bestem den procentvise afvigelse.

-75 %

268 I et forsøg er værdien 420 observeret og den tilsvarende tabelværdi er 300.
Bestem den procentvise afvigelse.

40 %

269 I et forsøg er værdien 301 observeret og den tilsvarende tabelværdi er 172.
Bestem den procentvise afvigelse.

75 %

270 I et forsøg er værdien 32 observeret og den tilsvarende tabelværdi er 128.
Bestem den procentvise afvigelse.

-75 %



Tal

Procentafvigelse

27. juni 2017



271 I et forsøg er værdien 152 observeret og den tilsvarende tabelværdi er 190.
Bestem den procentvise afvigelse.

-20 %

272 I et forsøg er værdien 242 observeret og den tilsvarende tabelværdi er 275.
Bestem den procentvise afvigelse.

-12 %

273 I et forsøg er værdien 324 observeret og den tilsvarende tabelværdi er 405.
Bestem den procentvise afvigelse.

-20 %

274 I et forsøg er værdien 153 observeret og den tilsvarende tabelværdi er 450.
Bestem den procentvise afvigelse.

-66 %

275 I et forsøg er værdien 87 observeret og den tilsvarende tabelværdi er 60.
Bestem den procentvise afvigelse.

45 %

276 I et forsøg er værdien 312 observeret og den tilsvarende tabelværdi er 195.
Bestem den procentvise afvigelse.

60 %



Tal

Procentafvigelse

27. juni 2017



277 I et forsøg er værdien 236 observeret og den tilsvarende tabelværdi er 437.
Bestem den procentvise afvigelse.

-46 %

278 I et forsøg er værdien 132 observeret og den tilsvarende tabelværdi er 330.
Bestem den procentvise afvigelse.

-60 %

279 I et forsøg er værdien 117 observeret og den tilsvarende tabelværdi er 90.
Bestem den procentvise afvigelse.

30 %

280 I et forsøg er værdien 220 observeret og den tilsvarende tabelværdi er 200.
Bestem den procentvise afvigelse.

10 %

281 I et forsøg er værdien 154 observeret og den tilsvarende tabelværdi er 77.
Bestem den procentvise afvigelse.

100 %

282 I et forsøg er værdien 99 observeret og den tilsvarende tabelværdi er 300.
Bestem den procentvise afvigelse.

-67 %



Tal

Procentafvigelse

27. juni 2017



283 I et forsøg er værdien 144 observeret og den tilsvarende tabelværdi er 225.
Bestem den procentvise afvigelse.

-36 %

284 I et forsøg er værdien 48 observeret og den tilsvarende tabelværdi er 32.
Bestem den procentvise afvigelse.

50 %

285 I et forsøg er værdien 18 observeret og den tilsvarende tabelværdi er 225.
Bestem den procentvise afvigelse.

-92 %

286 I et forsøg er værdien 70 observeret og den tilsvarende tabelværdi er 50.
Bestem den procentvise afvigelse.


40 %

287 I et forsøg er værdien 15 observeret og den tilsvarende tabelværdi er 60.
Bestem den procentvise afvigelse.

-75 %

288 I et forsøg er værdien 25 observeret og den tilsvarende tabelværdi er 125.
Bestem den procentvise afvigelse.

-80 %



Tal

Procentafvigelse

27. juni 2017



289 I et forsøg er værdien 208 observeret og den tilsvarende tabelværdi er 130.
Bestem den procentvise afvigelse.

60 %

290 I et forsøg er værdien 376 observeret og den tilsvarende tabelværdi er 249.
Bestem den procentvise afvigelse.

51 %

291 I et forsøg er værdien 210 observeret og den tilsvarende tabelværdi er 175.
Bestem den procentvise afvigelse.

20 %

292 I et forsøg er værdien 290 observeret og den tilsvarende tabelværdi er 145.
Bestem den procentvise afvigelse.

100 %

293 I et forsøg er værdien 264 observeret og den tilsvarende tabelværdi er 176.
Bestem den procentvise afvigelse.

50 %

294 I et forsøg er værdien 147 observeret og den tilsvarende tabelværdi er 175.
Bestem den procentvise afvigelse.

-16 %



Tal

Procentafvigelse

27. juni 2017



295 I et forsøg er værdien 235 observeret og den tilsvarende tabelværdi er 470.
Bestem den procentvise afvigelse.

-50 %

296 I et forsøg er værdien 200 observeret og den tilsvarende tabelværdi er 250.
Bestem den procentvise afvigelse.

-20 %

297 I et forsøg er værdien 30 observeret og den tilsvarende tabelværdi er 25.
Bestem den procentvise afvigelse.

20 %

298 I et forsøg er værdien 415 observeret og den tilsvarende tabelværdi er 477.
Bestem den procentvise afvigelse.

-13 %

299 I et forsøg er værdien 183 observeret og den tilsvarende tabelværdi er 300.
Bestem den procentvise afvigelse.

-39 %

300 I et forsøg er værdien 13 observeret og den tilsvarende tabelværdi er 65.
Bestem den procentvise afvigelse.

-80 %



Tal

Procentafvigelse

27. juni 2017



301 I et forsøg er værdien 199 observeret og den tilsvarende tabelværdi er 297.
Bestem den procentvise afvigelse.

-33 %

302 I et forsøg er værdien 285 observeret og den tilsvarende tabelværdi er 380.
Bestem den procentvise afvigelse.

-25 %

303 I et forsøg er værdien 372 observeret og den tilsvarende tabelværdi er 465.
Bestem den procentvise afvigelse.

-20 %

304 I et forsøg er værdien 482 observeret og den tilsvarende tabelværdi er 307.
Bestem den procentvise afvigelse.

57 %

305 I et forsøg er værdien 87 observeret og den tilsvarende tabelværdi er 435.
Bestem den procentvise afvigelse.

-80 %

306 I et forsøg er værdien 245 observeret og den tilsvarende tabelværdi er 196.
Bestem den procentvise afvigelse.

25 %



Tal

Procentafvigelse

27. juni 2017



307 I et forsøg er værdien 36 observeret og den tilsvarende tabelværdi er 200.
Bestem den procentvise afvigelse.

-82 %

308 I et forsøg er værdien 26 observeret og den tilsvarende tabelværdi er 289.
Bestem den procentvise afvigelse.

-91 %

309 I et forsøg er værdien 10 observeret og den tilsvarende tabelværdi er 499.
Bestem den procentvise afvigelse.

-98 %

310 I et forsøg er værdien 49 observeret og den tilsvarende tabelværdi er 490.
Bestem den procentvise afvigelse.

-90 %

311 I et forsøg er værdien 374 observeret og den tilsvarende tabelværdi er 275.
Bestem den procentvise afvigelse.

36 %

312 I et forsøg er værdien 222 observeret og den tilsvarende tabelværdi er 370.
Bestem den procentvise afvigelse.

-40 %



Tal

Procentafvigelse

27. juni 2017



313 I et forsøg er værdien 99 observeret og den tilsvarende tabelværdi er 50.
Bestem den procentvise afvigelse.

98 %

314 I et forsøg er værdien 30 observeret og den tilsvarende tabelværdi er 250.
Bestem den procentvise afvigelse.

-88 %

315 I et forsøg er værdien 51 observeret og den tilsvarende tabelværdi er 100.
Bestem den procentvise afvigelse.

-49 %

316 I et forsøg er værdien 144 observeret og den tilsvarende tabelværdi er 400.
Bestem den procentvise afvigelse.

-64 %

317 I et forsøg er værdien 115 observeret og den tilsvarende tabelværdi er 230.
Bestem den procentvise afvigelse.

-50 %

318 I et forsøg er værdien 462 observeret og den tilsvarende tabelværdi er 231.
Bestem den procentvise afvigelse.

100 %



Tal

Procentafvigelse

27. juni 2017



319 I et forsøg er værdien 342 observeret og den tilsvarende tabelværdi er 300.
Bestem den procentvise afvigelse.

14 %

320 I et forsøg er værdien 42 observeret og den tilsvarende tabelværdi er 50.
Bestem den procentvise afvigelse.

-16 %

321 I et forsøg er værdien 12 observeret og den tilsvarende tabelværdi er 60.
Bestem den procentvise afvigelse.

-80 %

322 I et forsøg er værdien 14 observeret og den tilsvarende tabelværdi er 10.
Bestem den procentvise afvigelse.


40 %

323 I et forsøg er værdien 226 observeret og den tilsvarende tabelværdi er 200.
Bestem den procentvise afvigelse.

13 %

324 I et forsøg er værdien 164 observeret og den tilsvarende tabelværdi er 328.
Bestem den procentvise afvigelse.

-50 %



Tal

Procentafvigelse

27. juni 2017



325 I et forsøg er værdien 68 observeret og den tilsvarende tabelværdi er 340.
Bestem den procentvise afvigelse.

-80 %

326 I et forsøg er værdien 169 observeret og den tilsvarende tabelværdi er 497.
Bestem den procentvise afvigelse.

-66 %

327 I et forsøg er værdien 318 observeret og den tilsvarende tabelværdi er 265.
Bestem den procentvise afvigelse.

20 %

328 I et forsøg er værdien 351 observeret og den tilsvarende tabelværdi er 225.
Bestem den procentvise afvigelse.

56 %

329 I et forsøg er værdien 358 observeret og den tilsvarende tabelværdi er 442.
Bestem den procentvise afvigelse.

-19 %

330 I et forsøg er værdien 375 observeret og den tilsvarende tabelværdi er 487.
Bestem den procentvise afvigelse.

-23 %



Tal

Procentafvigelse

27. juni 2017



331 I et forsøg er værdien 226 observeret og den tilsvarende tabelværdi er 279.
Bestem den procentvise afvigelse.

-19 %

332 I et forsøg er værdien 288 observeret og den tilsvarende tabelværdi er 320.
Bestem den procentvise afvigelse.

-10 %

333 I et forsøg er værdien 196 observeret og den tilsvarende tabelværdi er 490.
Bestem den procentvise afvigelse.

-60 %

334 I et forsøg er værdien 208 observeret og den tilsvarende tabelværdi er 416.
Bestem den procentvise afvigelse.

-50 %

335 I et forsøg er værdien 69 observeret og den tilsvarende tabelværdi er 138.
Bestem den procentvise afvigelse.

-50 %

336 I et forsøg er værdien 210 observeret og den tilsvarende tabelværdi er 300.
Bestem den procentvise afvigelse.

-30 %



Tal

Procentafvigelse

27. juni 2017



337 I et forsøg er værdien 14 observeret og den tilsvarende tabelværdi er 70.
Bestem den procentvise afvigelse.

-80 %

338 I et forsøg er værdien 119 observeret og den tilsvarende tabelværdi er 140.
Bestem den procentvise afvigelse.

-15 %

339 I et forsøg er værdien 38 observeret og den tilsvarende tabelværdi er 76.
Bestem den procentvise afvigelse.

-50 %

340 I et forsøg er værdien 117 observeret og den tilsvarende tabelværdi er 234.
Bestem den procentvise afvigelse.

-50 %

341 I et forsøg er værdien 69 observeret og den tilsvarende tabelværdi er 115.
Bestem den procentvise afvigelse.

-40 %

342 I et forsøg er værdien 287 observeret og den tilsvarende tabelværdi er 410.
Bestem den procentvise afvigelse.

-30 %



Tal

Procentafvigelse

27. juni 2017



343 I et forsøg er værdien 171 observeret og den tilsvarende tabelværdi er 450.
Bestem den procentvise afvigelse.

-62 %

344 I et forsøg er værdien 69 observeret og den tilsvarende tabelværdi er 75.
Bestem den procentvise afvigelse.

-8 %

345 I et forsøg er værdien 324 observeret og den tilsvarende tabelværdi er 270.
Bestem den procentvise afvigelse.

20 %

346 I et forsøg er værdien 44 observeret og den tilsvarende tabelværdi er 110.
Bestem den procentvise afvigelse.

-60 %

347 I et forsøg er værdien 58 observeret og den tilsvarende tabelværdi er 200.
Bestem den procentvise afvigelse.

-71 %

348 I et forsøg er værdien 242 observeret og den tilsvarende tabelværdi er 200.
Bestem den procentvise afvigelse.

21 %



Tal

Procentafvigelse

27. juni 2017



349 I et forsøg er værdien 180 observeret og den tilsvarende tabelværdi er 90.
Bestem den procentvise afvigelse.

100 %

350 I et forsøg er værdien 147 observeret og den tilsvarende tabelværdi er 196.
Bestem den procentvise afvigelse.

-25 %

351 I et forsøg er værdien 274 observeret og den tilsvarende tabelværdi er 200.
Bestem den procentvise afvigelse.

37 %

352 I et forsøg er værdien 60 observeret og den tilsvarende tabelværdi er 120.
Bestem den procentvise afvigelse.

-50 %

353 I et forsøg er værdien 128 observeret og den tilsvarende tabelværdi er 200.
Bestem den procentvise afvigelse.

-36 %

354 I et forsøg er værdien 155 observeret og den tilsvarende tabelværdi er 250.
Bestem den procentvise afvigelse.

-38 %



Tal

Procentafvigelse

27. juni 2017



355 I et forsøg er værdien 104 observeret og den tilsvarende tabelværdi er 325.
Bestem den procentvise afvigelse.

-68 %

356 I et forsøg er værdien 111 observeret og den tilsvarende tabelværdi er 222.
Bestem den procentvise afvigelse.

-50 %

357 I et forsøg er værdien 95 observeret og den tilsvarende tabelværdi er 100.
Bestem den procentvise afvigelse.

-5 %

358 I et forsøg er værdien 247 observeret og den tilsvarende tabelværdi er 325.
Bestem den procentvise afvigelse.

-24 %

359 I et forsøg er værdien 77 observeret og den tilsvarende tabelværdi er 110.
Bestem den procentvise afvigelse.

-30 %

360 I et forsøg er værdien 438 observeret og den tilsvarende tabelværdi er 365.
Bestem den procentvise afvigelse.

20 %



Tal

Procentafvigelse

27. juni 2017



361 I et forsøg er værdien 77 observeret og den tilsvarende tabelværdi er 385.
Bestem den procentvise afvigelse.

-80 %

362 I et forsøg er værdien 292 observeret og den tilsvarende tabelværdi er 471.
Bestem den procentvise afvigelse.

-38 %

363 I et forsøg er værdien 45 observeret og den tilsvarende tabelværdi er 150.
Bestem den procentvise afvigelse.

-70 %

364 I et forsøg er værdien 73 observeret og den tilsvarende tabelværdi er 50.
Bestem den procentvise afvigelse.

46 %

365 I et forsøg er værdien 275 observeret og den tilsvarende tabelværdi er 500.
Bestem den procentvise afvigelse.

-45 %

366 I et forsøg er værdien 132 observeret og den tilsvarende tabelværdi er 440.
Bestem den procentvise afvigelse.

-70 %



Tal

Procentafvigelse

27. juni 2017



367 I et forsøg er værdien 52 observeret og den tilsvarende tabelværdi er 80.
Bestem den procentvise afvigelse.

-35 %

368 I et forsøg er værdien 67 observeret og den tilsvarende tabelværdi er 268.
Bestem den procentvise afvigelse.

-75 %

369 I et forsøg er værdien 260 observeret og den tilsvarende tabelværdi er 208.
Bestem den procentvise afvigelse.

25 %

370 I et forsøg er værdien 252 observeret og den tilsvarende tabelværdi er 280.
Bestem den procentvise afvigelse.

-10 %

371 I et forsøg er værdien 11 observeret og den tilsvarende tabelværdi er 367.
Bestem den procentvise afvigelse.

-97 %

372 I et forsøg er værdien 244 observeret og den tilsvarende tabelværdi er 488.
Bestem den procentvise afvigelse.

-50 %



Tal

Procentafvigelse

27. juni 2017



373 I et forsøg er værdien 158 observeret og den tilsvarende tabelværdi er 79.
Bestem den procentvise afvigelse.

100 %

374 I et forsøg er værdien 192 observeret og den tilsvarende tabelværdi er 263.
Bestem den procentvise afvigelse.

-27 %

375 I et forsøg er værdien 324 observeret og den tilsvarende tabelværdi er 360.
Bestem den procentvise afvigelse.

-10 %

376 I et forsøg er værdien 30 observeret og den tilsvarende tabelværdi er 200.
Bestem den procentvise afvigelse.

-85 %

377 I et forsøg er værdien 13 observeret og den tilsvarende tabelværdi er 10.
Bestem den procentvise afvigelse.

30 %

378 I et forsøg er værdien 123 observeret og den tilsvarende tabelværdi er 75.
Bestem den procentvise afvigelse.

64 %



Tal

Procentafvigelse

27. juni 2017



379 I et forsøg er værdien 167 observeret og den tilsvarende tabelværdi er 293.
Bestem den procentvise afvigelse.

-43 %

380 I et forsøg er værdien 399 observeret og den tilsvarende tabelværdi er 420.
Bestem den procentvise afvigelse.

-5 %

381 I et forsøg er værdien 297 observeret og den tilsvarende tabelværdi er 198.
Bestem den procentvise afvigelse.

50 %

382 I et forsøg er værdien 462 observeret og den tilsvarende tabelværdi er 308.
Bestem den procentvise afvigelse.

50 %

383 I et forsøg er værdien 65 observeret og den tilsvarende tabelværdi er 325.
Bestem den procentvise afvigelse.

-80 %

384 I et forsøg er værdien 462 observeret og den tilsvarende tabelværdi er 385.
Bestem den procentvise afvigelse.

20 %



Tal

Procentafvigelse

27. juni 2017



385 I et forsøg er værdien 34 observeret og den tilsvarende tabelværdi er 425.
Bestem den procentvise afvigelse.

-92 %

386 I et forsøg er værdien 99 observeret og den tilsvarende tabelværdi er 165.
Bestem den procentvise afvigelse.

-40 %

387 I et forsøg er værdien 83 observeret og den tilsvarende tabelværdi er 100.
Bestem den procentvise afvigelse.

-17 %

388 I et forsøg er værdien 309 observeret og den tilsvarende tabelværdi er 412.
Bestem den procentvise afvigelse.

-25 %

389 I et forsøg er værdien 200 observeret og den tilsvarende tabelværdi er 400.
Bestem den procentvise afvigelse.

-50 %

390 I et forsøg er værdien 369 observeret og den tilsvarende tabelværdi er 300.
Bestem den procentvise afvigelse.

23 %



Tal

Procentafvigelse

27. juni 2017



391 I et forsøg er værdien 322 observeret og den tilsvarende tabelværdi er 460.
Bestem den procentvise afvigelse.

-30 %

392 I et forsøg er værdien 475 observeret og den tilsvarende tabelværdi er 500.
Bestem den procentvise afvigelse.

-5 %

393 I et forsøg er værdien 396 observeret og den tilsvarende tabelværdi er 198.
Bestem den procentvise afvigelse.

100 %

394 I et forsøg er værdien 298 observeret og den tilsvarende tabelværdi er 149.
Bestem den procentvise afvigelse.

100 %

395 I et forsøg er værdien 100 observeret og den tilsvarende tabelværdi er 303.
Bestem den procentvise afvigelse.

-67 %

396 I et forsøg er værdien 354 observeret og den tilsvarende tabelværdi er 295.
Bestem den procentvise afvigelse.

20 %



Tal

Procentafvigelse

27. juni 2017



397 I et forsøg er værdien 162 observeret og den tilsvarende tabelværdi er 270.
Bestem den procentvise afvigelse.

-40 %

398 I et forsøg er værdien 187 observeret og den tilsvarende tabelværdi er 271.
Bestem den procentvise afvigelse.

-31 %

399 I et forsøg er værdien 272 observeret og den tilsvarende tabelværdi er 320.
Bestem den procentvise afvigelse.

-15 %

400 I et forsøg er værdien 74 observeret og den tilsvarende tabelværdi er 37.
Bestem den procentvise afvigelse.

100 %

401 I et forsøg er værdien 476 observeret og den tilsvarende tabelværdi er 425.
Bestem den procentvise afvigelse.

12 %

402 I et forsøg er værdien 448 observeret og den tilsvarende tabelværdi er 350.
Bestem den procentvise afvigelse.

28 %



Tal

Procentafvigelse

27. juni 2017



403 I et forsøg er værdien 297 observeret og den tilsvarende tabelværdi er 450.
Bestem den procentvise afvigelse.

-34 %

404 I et forsøg er værdien 51 observeret og den tilsvarende tabelværdi er 204.
Bestem den procentvise afvigelse.

-75 %

405 I et forsøg er værdien 220 observeret og den tilsvarende tabelværdi er 275.
Bestem den procentvise afvigelse.

-20 %

406 I et forsøg er værdien 63 observeret og den tilsvarende tabelværdi er 350.
Bestem den procentvise afvigelse.

-82 %

407 I et forsøg er værdien 44 observeret og den tilsvarende tabelværdi er 25.
Bestem den procentvise afvigelse.

76 %

408 I et forsøg er værdien 81 observeret og den tilsvarende tabelværdi er 108.
Bestem den procentvise afvigelse.

-25 %



Tal

Procentafvigelse

27. juni 2017



409 I et forsøg er værdien 132 observeret og den tilsvarende tabelværdi er 165.
Bestem den procentvise afvigelse.

-20 %

410 I et forsøg er værdien 209 observeret og den tilsvarende tabelværdi er 380.
Bestem den procentvise afvigelse.

-45 %

411 I et forsøg er værdien 178 observeret og den tilsvarende tabelværdi er 89.
Bestem den procentvise afvigelse.

100 %

412 I et forsøg er værdien 75 observeret og den tilsvarende tabelværdi er 500.
Bestem den procentvise afvigelse.

-85 %

413 I et forsøg er værdien 130 observeret og den tilsvarende tabelværdi er 325.
Bestem den procentvise afvigelse.

-60 %

414 I et forsøg er værdien 69 observeret og den tilsvarende tabelværdi er 276.
Bestem den procentvise afvigelse.

-75 %



Tal

Procentafvigelse

27. juni 2017



415 I et forsøg er værdien 486 observeret og den tilsvarende tabelværdi er 405.
Bestem den procentvise afvigelse.

20 %

416 I et forsøg er værdien 175 observeret og den tilsvarende tabelværdi er 473.
Bestem den procentvise afvigelse.

-63 %

417 I et forsøg er værdien 224 observeret og den tilsvarende tabelværdi er 393.
Bestem den procentvise afvigelse.

-43 %

418 I et forsøg er værdien 98 observeret og den tilsvarende tabelværdi er 245.
Bestem den procentvise afvigelse.

-60 %

419 I et forsøg er værdien 343 observeret og den tilsvarende tabelværdi er 175.
Bestem den procentvise afvigelse.

96 %

420 I et forsøg er værdien 87 observeret og den tilsvarende tabelværdi er 290.
Bestem den procentvise afvigelse.

-70 %



Tal

Procentafvigelse

27. juni 2017



421 I et forsøg er værdien 408 observeret og den tilsvarende tabelværdi er 240.
Bestem den procentvise afvigelse.

70 %

422 I et forsøg er værdien 452 observeret og den tilsvarende tabelværdi er 400.
Bestem den procentvise afvigelse.

13 %

423 I et forsøg er værdien 314 observeret og den tilsvarende tabelværdi er 157.
Bestem den procentvise afvigelse.

100 %

424 I et forsøg er værdien 48 observeret og den tilsvarende tabelværdi er 100.
Bestem den procentvise afvigelse.

-52 %

425 I et forsøg er værdien 252 observeret og den tilsvarende tabelværdi er 300.
Bestem den procentvise afvigelse.

-16 %

426 I et forsøg er værdien 281 observeret og den tilsvarende tabelværdi er 493.
Bestem den procentvise afvigelse.

-43 %



Tal

Procentafvigelse

27. juni 2017



427 I et forsøg er værdien 227 observeret og den tilsvarende tabelværdi er 454.
Bestem den procentvise afvigelse.

-50 %

428 I et forsøg er værdien 460 observeret og den tilsvarende tabelværdi er 500.
Bestem den procentvise afvigelse.

-8 %

429 I et forsøg er værdien 171 observeret og den tilsvarende tabelværdi er 285.
Bestem den procentvise afvigelse.

-40 %

430 I et forsøg er værdien 440 observeret og den tilsvarende tabelværdi er 400.
Bestem den procentvise afvigelse.

10 %

431 I et forsøg er værdien 213 observeret og den tilsvarende tabelværdi er 284.
Bestem den procentvise afvigelse.

-25 %

432 I et forsøg er værdien 91 observeret og den tilsvarende tabelværdi er 364.
Bestem den procentvise afvigelse.

-75 %



Tal

Procentafvigelse

27. juni 2017



433 I et forsøg er værdien 234 observeret og den tilsvarende tabelværdi er 450.
Bestem den procentvise afvigelse.

-48 %

434 I et forsøg er værdien 165 observeret og den tilsvarende tabelværdi er 330.
Bestem den procentvise afvigelse.

-50 %

435 I et forsøg er værdien 362 observeret og den tilsvarende tabelværdi er 181.
Bestem den procentvise afvigelse.

100 %

436 I et forsøg er værdien 279 observeret og den tilsvarende tabelværdi er 450.
Bestem den procentvise afvigelse.

-38 %

437 I et forsøg er værdien 140 observeret og den tilsvarende tabelværdi er 100.
Bestem den procentvise afvigelse.

40 %

438 I et forsøg er værdien 350 observeret og den tilsvarende tabelværdi er 500.
Bestem den procentvise afvigelse.

-30 %



Tal

Procentafvigelse

27. juni 2017



439 I et forsøg er værdien 114 observeret og den tilsvarende tabelværdi er 60.
Bestem den procentvise afvigelse.

90 %

440 I et forsøg er værdien 259 observeret og den tilsvarende tabelværdi er 370.
Bestem den procentvise afvigelse.

-30 %

441 I et forsøg er værdien 208 observeret og den tilsvarende tabelværdi er 325.
Bestem den procentvise afvigelse.

-36 %

442 I et forsøg er værdien 220 observeret og den tilsvarende tabelværdi er 125.
Bestem den procentvise afvigelse.

76 %

443 I et forsøg er værdien 171 observeret og den tilsvarende tabelværdi er 95.
Bestem den procentvise afvigelse.

80 %

444 I et forsøg er værdien 455 observeret og den tilsvarende tabelværdi er 350.
Bestem den procentvise afvigelse.

30 %



Tal

Procentafvigelse

27. juni 2017



445 I et forsøg er værdien 18 observeret og den tilsvarende tabelværdi er 30.
Bestem den procentvise afvigelse.

-40 %

446 I et forsøg er værdien 149 observeret og den tilsvarende tabelværdi er 317.
Bestem den procentvise afvigelse.

-53 %

447 I et forsøg er værdien 55 observeret og den tilsvarende tabelværdi er 50.
Bestem den procentvise afvigelse.

10 %

448 I et forsøg er værdien 227 observeret og den tilsvarende tabelværdi er 329.
Bestem den procentvise afvigelse.

-31 %

449 I et forsøg er værdien 180 observeret og den tilsvarende tabelværdi er 439.
Bestem den procentvise afvigelse.

-59 %

450 I et forsøg er værdien 273 observeret og den tilsvarende tabelværdi er 156.
Bestem den procentvise afvigelse.

75 %



Tal

Procentafvigelse

27. juni 2017



451 I et forsøg er værdien 468 observeret og den tilsvarende tabelværdi er 325.
Bestem den procentvise afvigelse.

44 %

452 I et forsøg er værdien 160 observeret og den tilsvarende tabelværdi er 200.
Bestem den procentvise afvigelse.

-20 %

453 I et forsøg er værdien 329 observeret og den tilsvarende tabelværdi er 235.
Bestem den procentvise afvigelse.

40 %

454 I et forsøg er værdien 90 observeret og den tilsvarende tabelværdi er 300.
Bestem den procentvise afvigelse.

-70 %

455 I et forsøg er værdien 301 observeret og den tilsvarende tabelværdi er 175.
Bestem den procentvise afvigelse.

72 %

456 I et forsøg er værdien 81 observeret og den tilsvarende tabelværdi er 54.
Bestem den procentvise afvigelse.

50 %



Tal

Procentafvigelse

27. juni 2017



457 I et forsøg er værdien 418 observeret og den tilsvarende tabelværdi er 475.
Bestem den procentvise afvigelse.

-12 %

458 I et forsøg er værdien 115 observeret og den tilsvarende tabelværdi er 125.
Bestem den procentvise afvigelse.

-8 %

459 I et forsøg er værdien 308 observeret og den tilsvarende tabelværdi er 350.
Bestem den procentvise afvigelse.

-12 %

460 I et forsøg er værdien 73 observeret og den tilsvarende tabelværdi er 365.
Bestem den procentvise afvigelse.


-80 %

461 I et forsøg er værdien 138 observeret og den tilsvarende tabelværdi er 200.
Bestem den procentvise afvigelse.

-31 %

462 I et forsøg er værdien 228 observeret og den tilsvarende tabelværdi er 300.
Bestem den procentvise afvigelse.

-24 %



Tal

Procentafvigelse

27. juni 2017



463 I et forsøg er værdien 50 observeret og den tilsvarende tabelværdi er 200.
Bestem den procentvise afvigelse.

-75 %

464 I et forsøg er værdien 78 observeret og den tilsvarende tabelværdi er 390.
Bestem den procentvise afvigelse.

-80 %

465 I et forsøg er værdien 234 observeret og den tilsvarende tabelværdi er 468.
Bestem den procentvise afvigelse.

-50 %

466 I et forsøg er værdien 107 observeret og den tilsvarende tabelværdi er 369.
Bestem den procentvise afvigelse.

-71 %

467 I et forsøg er værdien 462 observeret og den tilsvarende tabelværdi er 264.
Bestem den procentvise afvigelse.

75 %

468 I et forsøg er værdien 165 observeret og den tilsvarende tabelværdi er 275.
Bestem den procentvise afvigelse.

-40 %



Tal

Procentafvigelse

27. juni 2017



469 I et forsøg er værdien 82 observeret og den tilsvarende tabelværdi er 50.
Bestem den procentvise afvigelse.

64 %

470 I et forsøg er værdien 405 observeret og den tilsvarende tabelværdi er 225.
Bestem den procentvise afvigelse.

80 %

471 I et forsøg er værdien 49 observeret og den tilsvarende tabelværdi er 25.
Bestem den procentvise afvigelse.

96 %

472 I et forsøg er værdien 10 observeret og den tilsvarende tabelværdi er 40.
Bestem den procentvise afvigelse.

-75 %

473 I et forsøg er værdien 236 observeret og den tilsvarende tabelværdi er 400.
Bestem den procentvise afvigelse.

-41 %

474 I et forsøg er værdien 64 observeret og den tilsvarende tabelværdi er 237.
Bestem den procentvise afvigelse.

-73 %



Tal

Procentafvigelse

27. juni 2017



475 I et forsøg er værdien 24 observeret og den tilsvarende tabelværdi er 160.
Bestem den procentvise afvigelse.

-85 %

476 I et forsøg er værdien 304 observeret og den tilsvarende tabelværdi er 160.
Bestem den procentvise afvigelse.

90 %

477 I et forsøg er værdien 18 observeret og den tilsvarende tabelværdi er 180.
Bestem den procentvise afvigelse.

-90 %

478 I et forsøg er værdien 282 observeret og den tilsvarende tabelværdi er 300.
Bestem den procentvise afvigelse.

-6 %

479 I et forsøg er værdien 88 observeret og den tilsvarende tabelværdi er 419.
Bestem den procentvise afvigelse.

-79 %

480 I et forsøg er værdien 210 observeret og den tilsvarende tabelværdi er 150.
Bestem den procentvise afvigelse.

40 %



Tal

Procentafvigelse

27. juni 2017



481 I et forsøg er værdien 147 observeret og den tilsvarende tabelværdi er 294.
Bestem den procentvise afvigelse.

-50 %

482 I et forsøg er værdien 63 observeret og den tilsvarende tabelværdi er 70.
Bestem den procentvise afvigelse.

-10 %

483 I et forsøg er værdien 102 observeret og den tilsvarende tabelværdi er 51.
Bestem den procentvise afvigelse.

100 %

484 I et forsøg er værdien 414 observeret og den tilsvarende tabelværdi er 360.
Bestem den procentvise afvigelse.

15 %

485 I et forsøg er værdien 300 observeret og den tilsvarende tabelværdi er 375.
Bestem den procentvise afvigelse.

-20 %

486 I et forsøg er værdien 42 observeret og den tilsvarende tabelværdi er 280.
Bestem den procentvise afvigelse.

-85 %



Tal

Procentafvigelse

27. juni 2017



487 I et forsøg er værdien 26 observeret og den tilsvarende tabelværdi er 260.
Bestem den procentvise afvigelse.

-90 %

488 I et forsøg er værdien 29 observeret og den tilsvarende tabelværdi er 58.
Bestem den procentvise afvigelse.

-50 %

489 I et forsøg er værdien 237 observeret og den tilsvarende tabelværdi er 158.
Bestem den procentvise afvigelse.

50 %

490 I et forsøg er værdien 56 observeret og den tilsvarende tabelværdi er 112.
Bestem den procentvise afvigelse.

-50 %

491 I et forsøg er værdien 386 observeret og den tilsvarende tabelværdi er 319.
Bestem den procentvise afvigelse.

21 %

492 I et forsøg er værdien 184 observeret og den tilsvarende tabelværdi er 115.
Bestem den procentvise afvigelse.

60 %



Tal

Procentafvigelse

27. juni 2017



493 I et forsøg er værdien 39 observeret og den tilsvarende tabelværdi er 100.
Bestem den procentvise afvigelse.

-61 %

494 I et forsøg er værdien 28 observeret og den tilsvarende tabelværdi er 25.
Bestem den procentvise afvigelse.

12 %

495 I et forsøg er værdien 285 observeret og den tilsvarende tabelværdi er 150.
Bestem den procentvise afvigelse.

90 %

496 I et forsøg er værdien 304 observeret og den tilsvarende tabelværdi er 475.
Bestem den procentvise afvigelse.

-36 %

497 I et forsøg er værdien 280 observeret og den tilsvarende tabelværdi er 400.
Bestem den procentvise afvigelse.

-30 %

498 I et forsøg er værdien 189 observeret og den tilsvarende tabelværdi er 210.
Bestem den procentvise afvigelse.

-10 %



Tal

Procentafvigelse

27. juni 2017



499 I et forsøg er værdien 138 observeret og den tilsvarende tabelværdi er 75.
Bestem den procentvise afvigelse.

84 %

500 I et forsøg er værdien 102 observeret og den tilsvarende tabelværdi er 204.
Bestem den procentvise afvigelse.

-50 %

501 I et forsøg er værdien 183 observeret og den tilsvarende tabelværdi er 305.
Bestem den procentvise afvigelse.

-40 %

502 I et forsøg er værdien 368 observeret og den tilsvarende tabelværdi er 261.
Bestem den procentvise afvigelse.

41 %

503 I et forsøg er værdien 153 observeret og den tilsvarende tabelværdi er 255.
Bestem den procentvise afvigelse.

-40 %

504 I et forsøg er værdien 96 observeret og den tilsvarende tabelværdi er 480.
Bestem den procentvise afvigelse.

-80 %



Tal

Procentafvigelse

27. juni 2017



505 I et forsøg er værdien 179 observeret og den tilsvarende tabelværdi er 459.
Bestem den procentvise afvigelse.

-61 %

506 I et forsøg er værdien 22 observeret og den tilsvarende tabelværdi er 44.
Bestem den procentvise afvigelse.

-50 %

507 I et forsøg er værdien 424 observeret og den tilsvarende tabelværdi er 212.
Bestem den procentvise afvigelse.

100 %

508 I et forsøg er værdien 94 observeret og den tilsvarende tabelværdi er 47.
Bestem den procentvise afvigelse.

100 %

509 I et forsøg er værdien 43 observeret og den tilsvarende tabelværdi er 478.
Bestem den procentvise afvigelse.

-91 %

510 I et forsøg er værdien 302 observeret og den tilsvarende tabelværdi er 151.
Bestem den procentvise afvigelse.

100 %



Tal

Procentafvigelse

27. juni 2017



511 I et forsøg er værdien 27 observeret og den tilsvarende tabelværdi er 30.
Bestem den procentvise afvigelse.

-10 %

512 I et forsøg er værdien 180 observeret og den tilsvarende tabelværdi er 240.
Bestem den procentvise afvigelse.

-25 %

513 I et forsøg er værdien 224 observeret og den tilsvarende tabelværdi er 175.
Bestem den procentvise afvigelse.

28 %

514 I et forsøg er værdien 203 observeret og den tilsvarende tabelværdi er 290.
Bestem den procentvise afvigelse.

-30 %

515 I et forsøg er værdien 215 observeret og den tilsvarende tabelværdi er 250.
Bestem den procentvise afvigelse.

-14 %

516 I et forsøg er værdien 65 observeret og den tilsvarende tabelværdi er 52.
Bestem den procentvise afvigelse.

25 %



Tal

Procentafvigelse

27. juni 2017



517 I et forsøg er værdien 30 observeret og den tilsvarende tabelværdi er 20.
Bestem den procentvise afvigelse.

50 %

518 I et forsøg er værdien 35 observeret og den tilsvarende tabelværdi er 175.
Bestem den procentvise afvigelse.

-80 %

519 I et forsøg er værdien 36 observeret og den tilsvarende tabelværdi er 45.
Bestem den procentvise afvigelse.

-20 %

520 I et forsøg er værdien 243 observeret og den tilsvarende tabelværdi er 300.
Bestem den procentvise afvigelse.

-19 %

521 I et forsøg er værdien 419 observeret og den tilsvarende tabelværdi er 293.
Bestem den procentvise afvigelse.

43 %

522 I et forsøg er værdien 405 observeret og den tilsvarende tabelværdi er 250.
Bestem den procentvise afvigelse.

62 %



Tal

Procentafvigelse

27. juni 2017



523 I et forsøg er værdien 483 observeret og den tilsvarende tabelværdi er 420.
Bestem den procentvise afvigelse.

15 %

524 I et forsøg er værdien 217 observeret og den tilsvarende tabelværdi er 175.
Bestem den procentvise afvigelse.

24 %

525 I et forsøg er værdien 21 observeret og den tilsvarende tabelværdi er 300.
Bestem den procentvise afvigelse.

-93 %

526 I et forsøg er værdien 176 observeret og den tilsvarende tabelværdi er 419.
Bestem den procentvise afvigelse.

-58 %

527 I et forsøg er værdien 191 observeret og den tilsvarende tabelværdi er 382.
Bestem den procentvise afvigelse.

-50 %

528 I et forsøg er værdien 216 observeret og den tilsvarende tabelværdi er 225.
Bestem den procentvise afvigelse.

-4 %



Tal

Procentafvigelse

27. juni 2017



529 I et forsøg er værdien 172 observeret og den tilsvarende tabelværdi er 430.
Bestem den procentvise afvigelse.

-60 %

530 I et forsøg er værdien 171 observeret og den tilsvarende tabelværdi er 225.
Bestem den procentvise afvigelse.

-24 %

531 I et forsøg er værdien 154 observeret og den tilsvarende tabelværdi er 350.
Bestem den procentvise afvigelse.

-56 %

532 I et forsøg er værdien 186 observeret og den tilsvarende tabelværdi er 100.
Bestem den procentvise afvigelse.

86 %

533 I et forsøg er værdien 435 observeret og den tilsvarende tabelværdi er 290.
Bestem den procentvise afvigelse.

50 %

534 I et forsøg er værdien 496 observeret og den tilsvarende tabelværdi er 400.
Bestem den procentvise afvigelse.

24 %



Tal

Procentafvigelse

27. juni 2017



535 I et forsøg er værdien 55 observeret og den tilsvarende tabelværdi er 125.
Bestem den procentvise afvigelse.

-56 %

536 I et forsøg er værdien 493 observeret og den tilsvarende tabelværdi er 425.
Bestem den procentvise afvigelse.

16 %

537 I et forsøg er værdien 195 observeret og den tilsvarende tabelværdi er 500.
Bestem den procentvise afvigelse.

-61 %

538 I et forsøg er værdien 21 observeret og den tilsvarende tabelværdi er 150.
Bestem den procentvise afvigelse.

-86 %

539 I et forsøg er værdien 40 observeret og den tilsvarende tabelværdi er 160.
Bestem den procentvise afvigelse.

-75 %

540 I et forsøg er værdien 39 observeret og den tilsvarende tabelværdi er 300.
Bestem den procentvise afvigelse.

-87 %



Tal

Procentafvigelse

27. juni 2017



541 I et forsøg er værdien 398 observeret og den tilsvarende tabelværdi er 200.
Bestem den procentvise afvigelse.

99 %

542 I et forsøg er værdien 453 observeret og den tilsvarende tabelværdi er 300.
Bestem den procentvise afvigelse.

51 %

543 I et forsøg er værdien 313 observeret og den tilsvarende tabelværdi er 277.
Bestem den procentvise afvigelse.

13 %

544 I et forsøg er værdien 200 observeret og den tilsvarende tabelværdi er 339.
Bestem den procentvise afvigelse.

-41 %

545 I et forsøg er værdien 245 observeret og den tilsvarende tabelværdi er 250.
Bestem den procentvise afvigelse.

-2 %

546 I et forsøg er værdien 168 observeret og den tilsvarende tabelværdi er 160.
Bestem den procentvise afvigelse.

5 %



Tal

Procentafvigelse

27. juni 2017



547 I et forsøg er værdien 101 observeret og den tilsvarende tabelværdi er 100.
Bestem den procentvise afvigelse.

1 %

548 I et forsøg er værdien 342 observeret og den tilsvarende tabelværdi er 190.
Bestem den procentvise afvigelse.

80 %

549 I et forsøg er værdien 372 observeret og den tilsvarende tabelværdi er 248.
Bestem den procentvise afvigelse.

50 %

550 I et forsøg er værdien 156 observeret og den tilsvarende tabelværdi er 208.
Bestem den procentvise afvigelse.

-25 %

551 I et forsøg er værdien 120 observeret og den tilsvarende tabelværdi er 160.
Bestem den procentvise afvigelse.

-25 %

552 I et forsøg er værdien 400 observeret og den tilsvarende tabelværdi er 500.
Bestem den procentvise afvigelse.

-20 %



Tal

Procentafvigelse

27. juni 2017



553 I et forsøg er værdien 54 observeret og den tilsvarende tabelværdi er 270.
Bestem den procentvise afvigelse.

-80 %

554 I et forsøg er værdien 64 observeret og den tilsvarende tabelværdi er 100.
Bestem den procentvise afvigelse.

-36 %

555 I et forsøg er værdien 260 observeret og den tilsvarende tabelværdi er 500.
Bestem den procentvise afvigelse.

-48 %

556 I et forsøg er værdien 48 observeret og den tilsvarende tabelværdi er 200.
Bestem den procentvise afvigelse.


-76 %

557 I et forsøg er værdien 371 observeret og den tilsvarende tabelværdi er 350.
Bestem den procentvise afvigelse.

6 %

558 I et forsøg er værdien 416 observeret og den tilsvarende tabelværdi er 208.
Bestem den procentvise afvigelse.

100 %



Tal

Procentafvigelse

27. juni 2017



559 I et forsøg er værdien 115 observeret og den tilsvarende tabelværdi er 426.
Bestem den procentvise afvigelse.

-73 %

560 I et forsøg er værdien 432 observeret og den tilsvarende tabelværdi er 320.
Bestem den procentvise afvigelse.

35 %

561 I et forsøg er værdien 48 observeret og den tilsvarende tabelværdi er 40.
Bestem den procentvise afvigelse.

20 %

562 I et forsøg er værdien 306 observeret og den tilsvarende tabelværdi er 170.
Bestem den procentvise afvigelse.

80 %

563 I et forsøg er værdien 297 observeret og den tilsvarende tabelværdi er 300.
Bestem den procentvise afvigelse.

-1 %

564 I et forsøg er værdien 43 observeret og den tilsvarende tabelværdi er 86.
Bestem den procentvise afvigelse.

-50 %



Tal

Procentafvigelse

27. juni 2017



565 I et forsøg er værdien 36 observeret og den tilsvarende tabelværdi er 100.
Bestem den procentvise afvigelse.

-64 %

566 I et forsøg er værdien 43 observeret og den tilsvarende tabelværdi er 172.
Bestem den procentvise afvigelse.

-75 %

567 I et forsøg er værdien 31 observeret og den tilsvarende tabelværdi er 25.
Bestem den procentvise afvigelse.

24 %

568 I et forsøg er værdien 339 observeret og den tilsvarende tabelværdi er 452.
Bestem den procentvise afvigelse.

-25 %

569 I et forsøg er værdien 376 observeret og den tilsvarende tabelværdi er 400.
Bestem den procentvise afvigelse.

-6 %

570 I et forsøg er værdien 104 observeret og den tilsvarende tabelværdi er 400.
Bestem den procentvise afvigelse.

-74 %



Tal

Procentafvigelse

27. juni 2017



571 I et forsøg er værdien 250 observeret og den tilsvarende tabelværdi er 200.
Bestem den procentvise afvigelse.

25 %

572 I et forsøg er værdien 153 observeret og den tilsvarende tabelværdi er 306.
Bestem den procentvise afvigelse.

-50 %

573 I et forsøg er værdien 363 observeret og den tilsvarende tabelværdi er 275.
Bestem den procentvise afvigelse.

32 %

574 I et forsøg er værdien 51 observeret og den tilsvarende tabelværdi er 170.
Bestem den procentvise afvigelse.

-70 %

575 I et forsøg er værdien 133 observeret og den tilsvarende tabelværdi er 76.
Bestem den procentvise afvigelse.

75 %

576 I et forsøg er værdien 429 observeret og den tilsvarende tabelværdi er 325.
Bestem den procentvise afvigelse.

32 %



Tal

Procentafvigelse

27. juni 2017



577 I et forsøg er værdien 216 observeret og den tilsvarende tabelværdi er 270.
Bestem den procentvise afvigelse.

-20 %

578 I et forsøg er værdien 78 observeret og den tilsvarende tabelværdi er 260.
Bestem den procentvise afvigelse.

-70 %

579 I et forsøg er værdien 463 observeret og den tilsvarende tabelværdi er 253.
Bestem den procentvise afvigelse.

83 %

580 I et forsøg er værdien 25 observeret og den tilsvarende tabelværdi er 100.
Bestem den procentvise afvigelse.

-75 %

581 I et forsøg er værdien 246 observeret og den tilsvarende tabelværdi er 205.
Bestem den procentvise afvigelse.

20 %

582 I et forsøg er værdien 129 observeret og den tilsvarende tabelværdi er 258.
Bestem den procentvise afvigelse.

-50 %



Tal

Procentafvigelse

27. juni 2017



583 I et forsøg er værdien 273 observeret og den tilsvarende tabelværdi er 210.
Bestem den procentvise afvigelse.

30 %

584 I et forsøg er værdien 98 observeret og den tilsvarende tabelværdi er 280.
Bestem den procentvise afvigelse.

-65 %

585 I et forsøg er værdien 212 observeret og den tilsvarende tabelværdi er 400.
Bestem den procentvise afvigelse.

-47 %

586 I et forsøg er værdien 119 observeret og den tilsvarende tabelværdi er 425.
Bestem den procentvise afvigelse.

-72 %

587 I et forsøg er værdien 338 observeret og den tilsvarende tabelværdi er 260.
Bestem den procentvise afvigelse.

30 %

588 I et forsøg er værdien 21 observeret og den tilsvarende tabelværdi er 25.
Bestem den procentvise afvigelse.

-16 %



Tal

Procentafvigelse

27. juni 2017



589 I et forsøg er værdien 230 observeret og den tilsvarende tabelværdi er 184.
Bestem den procentvise afvigelse.

25 %

590 I et forsøg er værdien 140 observeret og den tilsvarende tabelværdi er 359.
Bestem den procentvise afvigelse.

-61 %

591 I et forsøg er værdien 61 observeret og den tilsvarende tabelværdi er 50.
Bestem den procentvise afvigelse.

22 %

592 I et forsøg er værdien 316 observeret og den tilsvarende tabelværdi er 158.
Bestem den procentvise afvigelse.

100 %

593 I et forsøg er værdien 84 observeret og den tilsvarende tabelværdi er 350.
Bestem den procentvise afvigelse.

-76 %

594 I et forsøg er værdien 88 observeret og den tilsvarende tabelværdi er 80.
Bestem den procentvise afvigelse.

10 %



Tal

Procentafvigelse

27. juni 2017



595 I et forsøg er værdien 19 observeret og den tilsvarende tabelværdi er 76.
Bestem den procentvise afvigelse.

-75 %

596 I et forsøg er værdien 484 observeret og den tilsvarende tabelværdi er 400.
Bestem den procentvise afvigelse.

21 %

597 I et forsøg er værdien 99 observeret og den tilsvarende tabelværdi er 180.
Bestem den procentvise afvigelse.

-45 %

598 I et forsøg er værdien 204 observeret og den tilsvarende tabelværdi er 255.
Bestem den procentvise afvigelse.

-20 %

599 I et forsøg er værdien 308 observeret og den tilsvarende tabelværdi er 175.
Bestem den procentvise afvigelse.

76 %

600 I et forsøg er værdien 276 observeret og den tilsvarende tabelværdi er 240.
Bestem den procentvise afvigelse.

15 %



Tal

Procentafvigelse

27. juni 2017



601 I et forsøg er værdien 67 observeret og den tilsvarende tabelværdi er 319.
Bestem den procentvise afvigelse.

-79 %

602 I et forsøg er værdien 243 observeret og den tilsvarende tabelværdi er 150.
Bestem den procentvise afvigelse.

62 %

603 I et forsøg er værdien 44 observeret og den tilsvarende tabelværdi er 400.
Bestem den procentvise afvigelse.

-89 %

604 I et forsøg er værdien 399 observeret og den tilsvarende tabelværdi er 380.
Bestem den procentvise afvigelse.

5 %

605 I et forsøg er værdien 111 observeret og den tilsvarende tabelværdi er 370.
Bestem den procentvise afvigelse.

-70 %

606 I et forsøg er værdien 114 observeret og den tilsvarende tabelværdi er 150.
Bestem den procentvise afvigelse.

-24 %



Tal

Procentafvigelse

27. juni 2017



607 I et forsøg er værdien 178 observeret og den tilsvarende tabelværdi er 349.
Bestem den procentvise afvigelse.

-49 %

608 I et forsøg er værdien 106 observeret og den tilsvarende tabelværdi er 424.
Bestem den procentvise afvigelse.

-75 %

609 I et forsøg er værdien 195 observeret og den tilsvarende tabelværdi er 100.
Bestem den procentvise afvigelse.

95 %

610 I et forsøg er værdien 112 observeret og den tilsvarende tabelværdi er 320.
Bestem den procentvise afvigelse.

-65 %

611 I et forsøg er værdien 297 observeret og den tilsvarende tabelværdi er 165.
Bestem den procentvise afvigelse.

80 %

612 I et forsøg er værdien 221 observeret og den tilsvarende tabelværdi er 340.
Bestem den procentvise afvigelse.

-35 %



Tal

Procentafvigelse

27. juni 2017



613 I et forsøg er værdien 12 observeret og den tilsvarende tabelværdi er 150.
Bestem den procentvise afvigelse.

-92 %

614 I et forsøg er værdien 354 observeret og den tilsvarende tabelværdi er 236.
Bestem den procentvise afvigelse.

50 %

615 I et forsøg er værdien 279 observeret og den tilsvarende tabelværdi er 481.
Bestem den procentvise afvigelse.

-42 %

616 I et forsøg er værdien 81 observeret og den tilsvarende tabelværdi er 324.
Bestem den procentvise afvigelse.

-75 %

617 I et forsøg er værdien 84 observeret og den tilsvarende tabelværdi er 420.
Bestem den procentvise afvigelse.

-80 %

618 I et forsøg er værdien 240 observeret og den tilsvarende tabelværdi er 150.
Bestem den procentvise afvigelse.

60 %



Tal

Procentafvigelse

27. juni 2017



619 I et forsøg er værdien 56 observeret og den tilsvarende tabelværdi er 140.
Bestem den procentvise afvigelse.

-60 %

620 I et forsøg er værdien 30 observeret og den tilsvarende tabelværdi er 500.
Bestem den procentvise afvigelse.

-94 %

621 I et forsøg er værdien 12 observeret og den tilsvarende tabelværdi er 48.
Bestem den procentvise afvigelse.

-75 %

622 I et forsøg er værdien 102 observeret og den tilsvarende tabelværdi er 425.
Bestem den procentvise afvigelse.

-76 %

623 I et forsøg er værdien 313 observeret og den tilsvarende tabelværdi er 423.
Bestem den procentvise afvigelse.

-26 %

624 I et forsøg er værdien 54 observeret og den tilsvarende tabelværdi er 120.
Bestem den procentvise afvigelse.

-55 %



Tal

Procentafvigelse

27. juni 2017



625 I et forsøg er værdien 135 observeret og den tilsvarende tabelværdi er 250.
Bestem den procentvise afvigelse.

-46 %

626 I et forsøg er værdien 324 observeret og den tilsvarende tabelværdi er 216.
Bestem den procentvise afvigelse.

50 %

627 I et forsøg er værdien 465 observeret og den tilsvarende tabelværdi er 300.
Bestem den procentvise afvigelse.

55 %

628 I et forsøg er værdien 299 observeret og den tilsvarende tabelværdi er 325.
Bestem den procentvise afvigelse.

-8 %

629 I et forsøg er værdien 325 observeret og den tilsvarende tabelværdi er 500.
Bestem den procentvise afvigelse.

-35 %

630 I et forsøg er værdien 320 observeret og den tilsvarende tabelværdi er 256.
Bestem den procentvise afvigelse.

25 %



Tal

Procentafvigelse

27. juni 2017



631 I et forsøg er værdien 495 observeret og den tilsvarende tabelværdi er 500.
Bestem den procentvise afvigelse.

-1 %

632 I et forsøg er værdien 20 observeret og den tilsvarende tabelværdi er 125.
Bestem den procentvise afvigelse.

-84 %

633 I et forsøg er værdien 84 observeret og den tilsvarende tabelværdi er 56.
Bestem den procentvise afvigelse.

50 %

634 I et forsøg er værdien 252 observeret og den tilsvarende tabelværdi er 319.
Bestem den procentvise afvigelse.

-21 %

635 I et forsøg er værdien 452 observeret og den tilsvarende tabelværdi er 226.
Bestem den procentvise afvigelse.

100 %

636 I et forsøg er værdien 228 observeret og den tilsvarende tabelværdi er 190.
Bestem den procentvise afvigelse.

20 %



Tal

Procentafvigelse

27. juni 2017



637 I et forsøg er værdien 246 observeret og den tilsvarende tabelværdi er 410.
Bestem den procentvise afvigelse.

-40 %

638 I et forsøg er værdien 136 observeret og den tilsvarende tabelværdi er 400.
Bestem den procentvise afvigelse.

-66 %

639 I et forsøg er værdien 24 observeret og den tilsvarende tabelværdi er 15.
Bestem den procentvise afvigelse.

60 %

640 I et forsøg er værdien 21 observeret og den tilsvarende tabelværdi er 42.
Bestem den procentvise afvigelse.

-50 %

641 I et forsøg er værdien 259 observeret og den tilsvarende tabelværdi er 439.
Bestem den procentvise afvigelse.

-41 %

642 I et forsøg er værdien 182 observeret og den tilsvarende tabelværdi er 91.
Bestem den procentvise afvigelse.

100 %



Tal

Procentafvigelse

27. juni 2017



643 I et forsøg er værdien 106 observeret og den tilsvarende tabelværdi er 200.
Bestem den procentvise afvigelse.

-47 %

644 I et forsøg er værdien 168 observeret og den tilsvarende tabelværdi er 175.
Bestem den procentvise afvigelse.

-4 %

645 I et forsøg er værdien 196 observeret og den tilsvarende tabelværdi er 175.
Bestem den procentvise afvigelse.

12 %

646 I et forsøg er værdien 437 observeret og den tilsvarende tabelværdi er 491.
Bestem den procentvise afvigelse.


-11 %

647 I et forsøg er værdien 97 observeret og den tilsvarende tabelværdi er 485.
Bestem den procentvise afvigelse.

-80 %

648 I et forsøg er værdien 124 observeret og den tilsvarende tabelværdi er 100.
Bestem den procentvise afvigelse.

24 %



Tal

Procentafvigelse

27. juni 2017



649 I et forsøg er værdien 207 observeret og den tilsvarende tabelværdi er 460.
Bestem den procentvise afvigelse.

-55 %

650 I et forsøg er værdien 312 observeret og den tilsvarende tabelværdi er 160.
Bestem den procentvise afvigelse.

95 %

651 I et forsøg er værdien 114 observeret og den tilsvarende tabelværdi er 380.
Bestem den procentvise afvigelse.

-70 %

652 I et forsøg er værdien 311 observeret og den tilsvarende tabelværdi er 438.
Bestem den procentvise afvigelse.

-29 %

653 I et forsøg er værdien 224 observeret og den tilsvarende tabelværdi er 320.
Bestem den procentvise afvigelse.

-30 %

654 I et forsøg er værdien 468 observeret og den tilsvarende tabelværdi er 260.
Bestem den procentvise afvigelse.

80 %



Tal

Procentafvigelse

27. juni 2017



655 I et forsøg er værdien 288 observeret og den tilsvarende tabelværdi er 300.
Bestem den procentvise afvigelse.

-4 %

656 I et forsøg er værdien 350 observeret og den tilsvarende tabelværdi er 250.
Bestem den procentvise afvigelse.

40 %

657 I et forsøg er værdien 133 observeret og den tilsvarende tabelværdi er 429.
Bestem den procentvise afvigelse.

-69 %

658 I et forsøg er værdien 24 observeret og den tilsvarende tabelværdi er 16.
Bestem den procentvise afvigelse.

50 %

659 I et forsøg er værdien 357 observeret og den tilsvarende tabelværdi er 476.
Bestem den procentvise afvigelse.

-25 %

660 I et forsøg er værdien 255 observeret og den tilsvarende tabelværdi er 170.
Bestem den procentvise afvigelse.

50 %



Tal

Procentafvigelse

27. juni 2017



661 I et forsøg er værdien 52 observeret og den tilsvarende tabelværdi er 208.
Bestem den procentvise afvigelse.

-75 %

662 I et forsøg er værdien 498 observeret og den tilsvarende tabelværdi er 332.
Bestem den procentvise afvigelse.

50 %

663 I et forsøg er værdien 135 observeret og den tilsvarende tabelværdi er 150.
Bestem den procentvise afvigelse.

-10 %

664 I et forsøg er værdien 172 observeret og den tilsvarende tabelværdi er 86.
Bestem den procentvise afvigelse.


100 %

665 I et forsøg er værdien 91 observeret og den tilsvarende tabelværdi er 337.
Bestem den procentvise afvigelse.

-73 %

666 I et forsøg er værdien 18 observeret og den tilsvarende tabelværdi er 200.
Bestem den procentvise afvigelse.

-91 %



Tal

Procentafvigelse

27. juni 2017



667 I et forsøg er værdien 50 observeret og den tilsvarende tabelværdi er 500.
Bestem den procentvise afvigelse.

-90 %

668 I et forsøg er værdien 66 observeret og den tilsvarende tabelværdi er 200.
Bestem den procentvise afvigelse.

-67 %

669 I et forsøg er værdien 454 observeret og den tilsvarende tabelværdi er 409.
Bestem den procentvise afvigelse.

11 %

670 I et forsøg er værdien 120 observeret og den tilsvarende tabelværdi er 300.
Bestem den procentvise afvigelse.

-60 %

671 I et forsøg er værdien 378 observeret og den tilsvarende tabelværdi er 461.
Bestem den procentvise afvigelse.

-18 %

672 I et forsøg er værdien 132 observeret og den tilsvarende tabelværdi er 400.
Bestem den procentvise afvigelse.

-67 %



Tal

Procentafvigelse

27. juni 2017



673 I et forsøg er værdien 113 observeret og den tilsvarende tabelværdi er 100.
Bestem den procentvise afvigelse.

13 %

674 I et forsøg er værdien 216 observeret og den tilsvarende tabelværdi er 144.
Bestem den procentvise afvigelse.

50 %

675 I et forsøg er værdien 169 observeret og den tilsvarende tabelværdi er 130.
Bestem den procentvise afvigelse.

30 %

676 I et forsøg er værdien 274 observeret og den tilsvarende tabelværdi er 137.
Bestem den procentvise afvigelse.

100 %

677 I et forsøg er værdien 169 observeret og den tilsvarende tabelværdi er 260.
Bestem den procentvise afvigelse.

-35 %

678 I et forsøg er værdien 90 observeret og den tilsvarende tabelværdi er 72.
Bestem den procentvise afvigelse.

25 %



Tal

Procentafvigelse

27. juni 2017



679 I et forsøg er værdien 81 observeret og den tilsvarende tabelværdi er 450.
Bestem den procentvise afvigelse.

-82 %

680 I et forsøg er værdien 116 observeret og den tilsvarende tabelværdi er 464.
Bestem den procentvise afvigelse.

-75 %

681 I et forsøg er værdien 222 observeret og den tilsvarende tabelværdi er 444.
Bestem den procentvise afvigelse.

-50 %

682 I et forsøg er værdien 277 observeret og den tilsvarende tabelværdi er 486.
Bestem den procentvise afvigelse.

-43 %

683 I et forsøg er værdien 396 observeret og den tilsvarende tabelværdi er 200.
Bestem den procentvise afvigelse.

98 %

684 I et forsøg er værdien 147 observeret og den tilsvarende tabelværdi er 150.
Bestem den procentvise afvigelse.

-2 %



Tal

Procentafvigelse

27. juni 2017



685 I et forsøg er værdien 188 observeret og den tilsvarende tabelværdi er 470.
Bestem den procentvise afvigelse.

-60 %

686 I et forsøg er værdien 344 observeret og den tilsvarende tabelværdi er 441.
Bestem den procentvise afvigelse.

-22 %

687 I et forsøg er værdien 117 observeret og den tilsvarende tabelværdi er 65.
Bestem den procentvise afvigelse.

80 %

688 I et forsøg er værdien 321 observeret og den tilsvarende tabelværdi er 300.
Bestem den procentvise afvigelse.

7 %

689 I et forsøg er værdien 42 observeret og den tilsvarende tabelværdi er 247.
Bestem den procentvise afvigelse.

-83 %

690 I et forsøg er værdien 387 observeret og den tilsvarende tabelværdi er 450.
Bestem den procentvise afvigelse.

-14 %



Tal

Procentafvigelse

27. juni 2017



691 I et forsøg er værdien 188 observeret og den tilsvarende tabelværdi er 200.
Bestem den procentvise afvigelse.

-6 %

692 I et forsøg er værdien 294 observeret og den tilsvarende tabelværdi er 280.
Bestem den procentvise afvigelse.

5 %

693 I et forsøg er værdien 341 observeret og den tilsvarende tabelværdi er 220.
Bestem den procentvise afvigelse.

55 %

694 I et forsøg er værdien 21 observeret og den tilsvarende tabelværdi er 35.
Bestem den procentvise afvigelse.

-40 %

695 I et forsøg er værdien 326 observeret og den tilsvarende tabelværdi er 200.
Bestem den procentvise afvigelse.

63 %

696 I et forsøg er værdien 14 observeret og den tilsvarende tabelværdi er 50.
Bestem den procentvise afvigelse.

-72 %



Tal

Procentafvigelse

27. juni 2017



697 I et forsøg er værdien 69 observeret og den tilsvarende tabelværdi er 92.
Bestem den procentvise afvigelse.

-25 %

698 I et forsøg er værdien 255 observeret og den tilsvarende tabelværdi er 375.
Bestem den procentvise afvigelse.

-32 %

699 I et forsøg er værdien 308 observeret og den tilsvarende tabelværdi er 385.
Bestem den procentvise afvigelse.

-20 %

700 I et forsøg er værdien 184 observeret og den tilsvarende tabelværdi er 230.
Bestem den procentvise afvigelse.


-20 %

701 I et forsøg er værdien 432 observeret og den tilsvarende tabelværdi er 400.
Bestem den procentvise afvigelse.

8 %

702 I et forsøg er værdien 230 observeret og den tilsvarende tabelværdi er 115.
Bestem den procentvise afvigelse.

100 %



Tal

Procentafvigelse

27. juni 2017



703 I et forsøg er værdien 68 observeret og den tilsvarende tabelværdi er 272.
Bestem den procentvise afvigelse.

-75 %

704 I et forsøg er værdien 72 observeret og den tilsvarende tabelværdi er 36.
Bestem den procentvise afvigelse.

100 %

705 I et forsøg er værdien 136 observeret og den tilsvarende tabelværdi er 100.
Bestem den procentvise afvigelse.

36 %

706 I et forsøg er værdien 306 observeret og den tilsvarende tabelværdi er 340.
Bestem den procentvise afvigelse.

-10 %

707 I et forsøg er værdien 19 observeret og den tilsvarende tabelværdi er 100.
Bestem den procentvise afvigelse.

-81 %

708 I et forsøg er værdien 132 observeret og den tilsvarende tabelværdi er 275.
Bestem den procentvise afvigelse.

-52 %



Tal

Procentafvigelse

27. juni 2017



709 I et forsøg er værdien 42 observeret og den tilsvarende tabelværdi er 150.
Bestem den procentvise afvigelse.

-72 %

710 I et forsøg er værdien 462 observeret og den tilsvarende tabelværdi er 420.
Bestem den procentvise afvigelse.

10 %

711 I et forsøg er værdien 100 observeret og den tilsvarende tabelværdi er 250.
Bestem den procentvise afvigelse.

-60 %

712 I et forsøg er værdien 98 observeret og den tilsvarende tabelværdi er 426.
Bestem den procentvise afvigelse.

-77 %

713 I et forsøg er værdien 161 observeret og den tilsvarende tabelværdi er 100.
Bestem den procentvise afvigelse.

61 %

714 I et forsøg er værdien 16 observeret og den tilsvarende tabelværdi er 200.
Bestem den procentvise afvigelse.

-92 %



Tal

Procentafvigelse

27. juni 2017



715 I et forsøg er værdien 284 observeret og den tilsvarende tabelværdi er 200.
Bestem den procentvise afvigelse.

42 %

716 I et forsøg er værdien 32 observeret og den tilsvarende tabelværdi er 320.
Bestem den procentvise afvigelse.

-90 %

717 I et forsøg er værdien 104 observeret og den tilsvarende tabelværdi er 260.
Bestem den procentvise afvigelse.

-60 %

718 I et forsøg er værdien 153 observeret og den tilsvarende tabelværdi er 170.
Bestem den procentvise afvigelse.

-10 %

719 I et forsøg er værdien 320 observeret og den tilsvarende tabelværdi er 160.
Bestem den procentvise afvigelse.

100 %

720 I et forsøg er værdien 20 observeret og den tilsvarende tabelværdi er 50.
Bestem den procentvise afvigelse.

-60 %



Tal

Procentafvigelse

27. juni 2017



721 I et forsøg er værdien 298 observeret og den tilsvarende tabelværdi er 200.
Bestem den procentvise afvigelse.

49 %

722 I et forsøg er værdien 388 observeret og den tilsvarende tabelværdi er 200.
Bestem den procentvise afvigelse.

94 %

723 I et forsøg er værdien 50 observeret og den tilsvarende tabelværdi er 100.
Bestem den procentvise afvigelse.

-50 %

724 I et forsøg er værdien 168 observeret og den tilsvarende tabelværdi er 210.
Bestem den procentvise afvigelse.

-20 %

725 I et forsøg er værdien 181 observeret og den tilsvarende tabelværdi er 431.
Bestem den procentvise afvigelse.

-58 %

726 I et forsøg er værdien 196 observeret og den tilsvarende tabelværdi er 417.
Bestem den procentvise afvigelse.

-53 %



Tal

Procentafvigelse

27. juni 2017



727 I et forsøg er værdien 266 observeret og den tilsvarende tabelværdi er 350.
Bestem den procentvise afvigelse.

-24 %

728 I et forsøg er værdien 27 observeret og den tilsvarende tabelværdi er 100.
Bestem den procentvise afvigelse.

-73 %

729 I et forsøg er værdien 108 observeret og den tilsvarende tabelværdi er 54.
Bestem den procentvise afvigelse.

100 %

730 I et forsøg er værdien 168 observeret og den tilsvarende tabelværdi er 400.
Bestem den procentvise afvigelse.

-58 %

731 I et forsøg er værdien 52 observeret og den tilsvarende tabelværdi er 100.
Bestem den procentvise afvigelse.

-48 %

732 I et forsøg er værdien 384 observeret og den tilsvarende tabelværdi er 200.
Bestem den procentvise afvigelse.

92 %



Tal

Procentafvigelse

27. juni 2017



733 I et forsøg er værdien 12 observeret og den tilsvarende tabelværdi er 400.
Bestem den procentvise afvigelse.

-97 %

734 I et forsøg er værdien 468 observeret og den tilsvarende tabelværdi er 400.
Bestem den procentvise afvigelse.

17 %

735 I et forsøg er værdien 219 observeret og den tilsvarende tabelværdi er 300.
Bestem den procentvise afvigelse.

-27 %

736 I et forsøg er værdien 147 observeret og den tilsvarende tabelværdi er 75.
Bestem den procentvise afvigelse.

96 %

737 I et forsøg er værdien 39 observeret og den tilsvarende tabelværdi er 195.
Bestem den procentvise afvigelse.

-80 %

738 I et forsøg er værdien 93 observeret og den tilsvarende tabelværdi er 50.
Bestem den procentvise afvigelse.

86 %



Tal

Procentafvigelse

27. juni 2017



739 I et forsøg er værdien 82 observeret og den tilsvarende tabelværdi er 328.
Bestem den procentvise afvigelse.

-75 %

740 I et forsøg er værdien 27 observeret og den tilsvarende tabelværdi er 18.
Bestem den procentvise afvigelse.

50 %

741 I et forsøg er værdien 466 observeret og den tilsvarende tabelværdi er 317.
Bestem den procentvise afvigelse.

47 %

742 I et forsøg er værdien 197 observeret og den tilsvarende tabelværdi er 402.
Bestem den procentvise afvigelse.

-51 %

743 I et forsøg er værdien 386 observeret og den tilsvarende tabelværdi er 200.
Bestem den procentvise afvigelse.

93 %

744 I et forsøg er værdien 71 observeret og den tilsvarende tabelværdi er 355.
Bestem den procentvise afvigelse.

-80 %



Tal

Procentafvigelse

27. juni 2017



745 I et forsøg er værdien 130 observeret og den tilsvarende tabelværdi er 500.
Bestem den procentvise afvigelse.

-74 %

746 I et forsøg er værdien 20 observeret og den tilsvarende tabelværdi er 16.
Bestem den procentvise afvigelse.

25 %

747 I et forsøg er værdien 294 observeret og den tilsvarende tabelværdi er 168.
Bestem den procentvise afvigelse.

75 %

748 I et forsøg er værdien 219 observeret og den tilsvarende tabelværdi er 359.
Bestem den procentvise afvigelse.

-39 %

749 I et forsøg er værdien 81 observeret og den tilsvarende tabelværdi er 300.
Bestem den procentvise afvigelse.

-73 %

750 I et forsøg er værdien 57 observeret og den tilsvarende tabelværdi er 114.
Bestem den procentvise afvigelse.

-50 %



Tal

Procentafvigelse

27. juni 2017



751 I et forsøg er værdien 259 observeret og den tilsvarende tabelværdi er 291.
Bestem den procentvise afvigelse.

-11 %

752 I et forsøg er værdien 210 observeret og den tilsvarende tabelværdi er 350.
Bestem den procentvise afvigelse.

-40 %

753 I et forsøg er værdien 52 observeret og den tilsvarende tabelværdi er 50.
Bestem den procentvise afvigelse.

4 %

754 I et forsøg er værdien 376 observeret og den tilsvarende tabelværdi er 470.
Bestem den procentvise afvigelse.

-20 %

755 I et forsøg er værdien 339 observeret og den tilsvarende tabelværdi er 300.
Bestem den procentvise afvigelse.

13 %

756 I et forsøg er værdien 380 observeret og den tilsvarende tabelværdi er 200.
Bestem den procentvise afvigelse.

90 %



Tal

Procentafvigelse

27. juni 2017



757 I et forsøg er værdien 351 observeret og den tilsvarende tabelværdi er 450.
Bestem den procentvise afvigelse.

-22 %

758 I et forsøg er værdien 36 observeret og den tilsvarende tabelværdi er 30.
Bestem den procentvise afvigelse.

20 %

759 I et forsøg er værdien 493 observeret og den tilsvarende tabelværdi er 340.
Bestem den procentvise afvigelse.

45 %

760 I et forsøg er værdien 352 observeret og den tilsvarende tabelværdi er 220.
Bestem den procentvise afvigelse.

60 %

761 I et forsøg er værdien 256 observeret og den tilsvarende tabelværdi er 128.
Bestem den procentvise afvigelse.

100 %

762 I et forsøg er værdien 142 observeret og den tilsvarende tabelværdi er 458.
Bestem den procentvise afvigelse.

-69 %



Tal

Procentafvigelse

27. juni 2017



763 I et forsøg er værdien 232 observeret og den tilsvarende tabelværdi er 464.
Bestem den procentvise afvigelse.

-50 %

764 I et forsøg er værdien 91 observeret og den tilsvarende tabelværdi er 100.
Bestem den procentvise afvigelse.

-9 %

765 I et forsøg er værdien 80 observeret og den tilsvarende tabelværdi er 100.
Bestem den procentvise afvigelse.

-20 %

766 I et forsøg er værdien 333 observeret og den tilsvarende tabelværdi er 497.
Bestem den procentvise afvigelse.

-33 %

767 I et forsøg er værdien 27 observeret og den tilsvarende tabelværdi er 180.
Bestem den procentvise afvigelse.

-85 %

768 I et forsøg er værdien 240 observeret og den tilsvarende tabelværdi er 120.
Bestem den procentvise afvigelse.

100 %



Tal

Procentafvigelse

27. juni 2017



769 I et forsøg er værdien 340 observeret og den tilsvarende tabelværdi er 281.
Bestem den procentvise afvigelse.

21 %

770 I et forsøg er værdien 276 observeret og den tilsvarende tabelværdi er 200.
Bestem den procentvise afvigelse.

38 %

771 I et forsøg er værdien 231 observeret og den tilsvarende tabelværdi er 300.
Bestem den procentvise afvigelse.

-23 %

772 I et forsøg er værdien 272 observeret og den tilsvarende tabelværdi er 425.
Bestem den procentvise afvigelse.

-36 %

773 I et forsøg er værdien 176 observeret og den tilsvarende tabelværdi er 400.
Bestem den procentvise afvigelse.

-56 %

774 I et forsøg er værdien 348 observeret og den tilsvarende tabelværdi er 290.
Bestem den procentvise afvigelse.

20 %



Tal

Procentafvigelse

27. juni 2017



775 I et forsøg er værdien 72 observeret og den tilsvarende tabelværdi er 48.
Bestem den procentvise afvigelse.

50 %

776 I et forsøg er værdien 390 observeret og den tilsvarende tabelværdi er 312.
Bestem den procentvise afvigelse.

25 %

777 I et forsøg er værdien 12 observeret og den tilsvarende tabelværdi er 120.
Bestem den procentvise afvigelse.

-90 %

778 I et forsøg er værdien 358 observeret og den tilsvarende tabelværdi er 459.
Bestem den procentvise afvigelse.

-22 %

779 I et forsøg er værdien 76 observeret og den tilsvarende tabelværdi er 95.
Bestem den procentvise afvigelse.

-20 %

780 I et forsøg er værdien 385 observeret og den tilsvarende tabelværdi er 308.
Bestem den procentvise afvigelse.

25 %



Tal

Procentafvigelse

27. juni 2017



781 I et forsøg er værdien 24 observeret og den tilsvarende tabelværdi er 100.
Bestem den procentvise afvigelse.

-76 %

782 I et forsøg er værdien 266 observeret og den tilsvarende tabelværdi er 175.
Bestem den procentvise afvigelse.

52 %

783 I et forsøg er værdien 418 observeret og den tilsvarende tabelværdi er 380.
Bestem den procentvise afvigelse.

10 %

784 I et forsøg er værdien 264 observeret og den tilsvarende tabelværdi er 400.
Bestem den procentvise afvigelse.

-34 %

785 I et forsøg er værdien 14 observeret og den tilsvarende tabelværdi er 56.
Bestem den procentvise afvigelse.

-75 %

786 I et forsøg er værdien 426 observeret og den tilsvarende tabelværdi er 300.
Bestem den procentvise afvigelse.

42 %



Tal

Procentafvigelse

27. juni 2017



787 I et forsøg er værdien 18 observeret og den tilsvarende tabelværdi er 15.
Bestem den procentvise afvigelse.

20 %

788 I et forsøg er værdien 250 observeret og den tilsvarende tabelværdi er 500.
Bestem den procentvise afvigelse.

-50 %

789 I et forsøg er værdien 299 observeret og den tilsvarende tabelværdi er 460.
Bestem den procentvise afvigelse.

-35 %

790 I et forsøg er værdien 455 observeret og den tilsvarende tabelværdi er 263.
Bestem den procentvise afvigelse.

73 %

791 I et forsøg er værdien 112 observeret og den tilsvarende tabelværdi er 64.
Bestem den procentvise afvigelse.

75 %

792 I et forsøg er værdien 173 observeret og den tilsvarende tabelværdi er 100.
Bestem den procentvise afvigelse.

73 %



Tal

Procentafvigelse

27. juni 2017



793 I et forsøg er værdien 88 observeret og den tilsvarende tabelværdi er 44.
Bestem den procentvise afvigelse.

100 %

794 I et forsøg er værdien 105 observeret og den tilsvarende tabelværdi er 84.
Bestem den procentvise afvigelse.

25 %

795 I et forsøg er værdien 203 observeret og den tilsvarende tabelværdi er 145.
Bestem den procentvise afvigelse.

40 %

796 I et forsøg er værdien 280 observeret og den tilsvarende tabelværdi er 224.
Bestem den procentvise afvigelse.

25 %

797 I et forsøg er værdien 441 observeret og den tilsvarende tabelværdi er 350.
Bestem den procentvise afvigelse.

26 %

798 I et forsøg er værdien 14 observeret og den tilsvarende tabelværdi er 25.
Bestem den procentvise afvigelse.

-44 %



Tal

Procentafvigelse

27. juni 2017



799 I et forsøg er værdien 284 observeret og den tilsvarende tabelværdi er 142.
Bestem den procentvise afvigelse.

100 %

800 I et forsøg er værdien 455 observeret og den tilsvarende tabelværdi er 500.
Bestem den procentvise afvigelse.

-9 %

801 I et forsøg er værdien 24 observeret og den tilsvarende tabelværdi er 150.
Bestem den procentvise afvigelse.

-84 %

802 I et forsøg er værdien 224 observeret og den tilsvarende tabelværdi er 200.
Bestem den procentvise afvigelse.

12 %

803 I et forsøg er værdien 395 observeret og den tilsvarende tabelværdi er 500.
Bestem den procentvise afvigelse.

-21 %

804 I et forsøg er værdien 434 observeret og den tilsvarende tabelværdi er 217.
Bestem den procentvise afvigelse.

100 %



Tal

Procentafvigelse

27. juni 2017



805 I et forsøg er værdien 372 observeret og den tilsvarende tabelværdi er 300.
Bestem den procentvise afvigelse.

24 %

806 I et forsøg er værdien 37 observeret og den tilsvarende tabelværdi er 20.
Bestem den procentvise afvigelse.

85 %

807 I et forsøg er værdien 54 observeret og den tilsvarende tabelværdi er 360.
Bestem den procentvise afvigelse.

-85 %

808 I et forsøg er værdien 84 observeret og den tilsvarende tabelværdi er 150.
Bestem den procentvise afvigelse.

-44 %

809 I et forsøg er værdien 171 observeret og den tilsvarende tabelværdi er 475.
Bestem den procentvise afvigelse.

-64 %

810 I et forsøg er værdien 189 observeret og den tilsvarende tabelværdi er 135.
Bestem den procentvise afvigelse.

40 %



Tal

Procentafvigelse

27. juni 2017



811 I et forsøg er værdien 195 observeret og den tilsvarende tabelværdi er 260.
Bestem den procentvise afvigelse.

-25 %

812 I et forsøg er værdien 340 observeret og den tilsvarende tabelværdi er 500.
Bestem den procentvise afvigelse.

-32 %

813 I et forsøg er værdien 312 observeret og den tilsvarende tabelværdi er 240.
Bestem den procentvise afvigelse.

30 %

814 I et forsøg er værdien 32 observeret og den tilsvarende tabelværdi er 80.
Bestem den procentvise afvigelse.

-60 %

815 I et forsøg er værdien 462 observeret og den tilsvarende tabelværdi er 440.
Bestem den procentvise afvigelse.

5 %

816 I et forsøg er værdien 429 observeret og den tilsvarende tabelværdi er 260.
Bestem den procentvise afvigelse.

65 %



Tal

Procentafvigelse

27. juni 2017



817 I et forsøg er værdien 128 observeret og den tilsvarende tabelværdi er 400.
Bestem den procentvise afvigelse.

-68 %

818 I et forsøg er værdien 498 observeret og den tilsvarende tabelværdi er 249.
Bestem den procentvise afvigelse.

100 %

819 I et forsøg er værdien 169 observeret og den tilsvarende tabelværdi er 393.
Bestem den procentvise afvigelse.

-57 %

820 I et forsøg er værdien 144 observeret og den tilsvarende tabelværdi er 100.
Bestem den procentvise afvigelse.

44 %

821 I et forsøg er værdien 435 observeret og den tilsvarende tabelværdi er 300.
Bestem den procentvise afvigelse.

45 %

822 I et forsøg er værdien 198 observeret og den tilsvarende tabelværdi er 180.
Bestem den procentvise afvigelse.

10 %



Tal

Procentafvigelse

27. juni 2017



823 I et forsøg er værdien 75 observeret og den tilsvarende tabelværdi er 375.
Bestem den procentvise afvigelse.

-80 %

824 I et forsøg er værdien 363 observeret og den tilsvarende tabelværdi er 242.
Bestem den procentvise afvigelse.

50 %

825 I et forsøg er værdien 69 observeret og den tilsvarende tabelværdi er 493.
Bestem den procentvise afvigelse.

-86 %

826 I et forsøg er værdien 97 observeret og den tilsvarende tabelværdi er 441.
Bestem den procentvise afvigelse.

-78 %

827 I et forsøg er værdien 115 observeret og den tilsvarende tabelværdi er 250.
Bestem den procentvise afvigelse.

-54 %

828 I et forsøg er værdien 133 observeret og den tilsvarende tabelværdi er 100.
Bestem den procentvise afvigelse.

33 %



Tal

Procentafvigelse

27. juni 2017



829 I et forsøg er værdien 33 observeret og den tilsvarende tabelværdi er 300.
Bestem den procentvise afvigelse.

-89 %

830 I et forsøg er værdien 477 observeret og den tilsvarende tabelværdi er 318.
Bestem den procentvise afvigelse.

50 %

831 I et forsøg er værdien 87 observeret og den tilsvarende tabelværdi er 116.
Bestem den procentvise afvigelse.

-25 %

832 I et forsøg er værdien 51 observeret og den tilsvarende tabelværdi er 85.
Bestem den procentvise afvigelse.

-40 %

833 I et forsøg er værdien 297 observeret og den tilsvarende tabelværdi er 225.
Bestem den procentvise afvigelse.

32 %

834 I et forsøg er værdien 310 observeret og den tilsvarende tabelværdi er 500.
Bestem den procentvise afvigelse.

-38 %



Tal

Procentafvigelse

27. juni 2017



835 I et forsøg er værdien 29 observeret og den tilsvarende tabelværdi er 25.
Bestem den procentvise afvigelse.

16 %

836 I et forsøg er værdien 325 observeret og den tilsvarende tabelværdi er 471.
Bestem den procentvise afvigelse.

-31 %

837 I et forsøg er værdien 380 observeret og den tilsvarende tabelværdi er 190.
Bestem den procentvise afvigelse.

100 %

838 I et forsøg er værdien 47 observeret og den tilsvarende tabelværdi er 188.
Bestem den procentvise afvigelse.

-75 %

839 I et forsøg er værdien 116 observeret og den tilsvarende tabelværdi er 58.
Bestem den procentvise afvigelse.

100 %

840 I et forsøg er værdien 90 observeret og den tilsvarende tabelværdi er 450.
Bestem den procentvise afvigelse.

-80 %



Tal

Procentafvigelse

27. juni 2017



841 I et forsøg er værdien 336 observeret og den tilsvarende tabelværdi er 420.
Bestem den procentvise afvigelse.

-20 %

842 I et forsøg er værdien 84 observeret og den tilsvarende tabelværdi er 105.
Bestem den procentvise afvigelse.

-20 %

843 I et forsøg er værdien 101 observeret og den tilsvarende tabelværdi er 202.
Bestem den procentvise afvigelse.

-50 %

844 I et forsøg er værdien 114 observeret og den tilsvarende tabelværdi er 76.
Bestem den procentvise afvigelse.

50 %

845 I et forsøg er værdien 116 observeret og den tilsvarende tabelværdi er 290.
Bestem den procentvise afvigelse.

-60 %

846 I et forsøg er værdien 119 observeret og den tilsvarende tabelværdi er 350.
Bestem den procentvise afvigelse.

-66 %



Tal

Procentafvigelse

27. juni 2017



847 I et forsøg er værdien 14 observeret og den tilsvarende tabelværdi er 28.
Bestem den procentvise afvigelse.

-50 %

848 I et forsøg er værdien 245 observeret og den tilsvarende tabelværdi er 490.
Bestem den procentvise afvigelse.

-50 %

849 I et forsøg er værdien 57 observeret og den tilsvarende tabelværdi er 30.
Bestem den procentvise afvigelse.

90 %

850 I et forsøg er værdien 175 observeret og den tilsvarende tabelværdi er 100.
Bestem den procentvise afvigelse.

75 %

851 I et forsøg er værdien 93 observeret og den tilsvarende tabelværdi er 60.
Bestem den procentvise afvigelse.

55 %

852 I et forsøg er værdien 72 observeret og den tilsvarende tabelværdi er 360.
Bestem den procentvise afvigelse.

-80 %



Tal

Procentafvigelse

27. juni 2017



853 I et forsøg er værdien 319 observeret og den tilsvarende tabelværdi er 290.
Bestem den procentvise afvigelse.

10 %

854 I et forsøg er værdien 54 observeret og den tilsvarende tabelværdi er 40.
Bestem den procentvise afvigelse.

35 %

855 I et forsøg er værdien 318 observeret og den tilsvarende tabelværdi er 300.
Bestem den procentvise afvigelse.

6 %

856 I et forsøg er værdien 94 observeret og den tilsvarende tabelværdi er 376.
Bestem den procentvise afvigelse.

-75 %

857 I et forsøg er værdien 88 observeret og den tilsvarende tabelværdi er 200.
Bestem den procentvise afvigelse.

-56 %

858 I et forsøg er værdien 270 observeret og den tilsvarende tabelværdi er 403.
Bestem den procentvise afvigelse.

-33 %



Tal

Procentafvigelse

27. juni 2017



859 I et forsøg er værdien 51 observeret og den tilsvarende tabelværdi er 60.
Bestem den procentvise afvigelse.

-15 %

860 I et forsøg er værdien 42 observeret og den tilsvarende tabelværdi er 420.
Bestem den procentvise afvigelse.

-90 %

861 I et forsøg er værdien 95 observeret og den tilsvarende tabelværdi er 250.
Bestem den procentvise afvigelse.

-62 %

862 I et forsøg er værdien 165 observeret og den tilsvarende tabelværdi er 110.
Bestem den procentvise afvigelse.

50 %

863 I et forsøg er værdien 236 observeret og den tilsvarende tabelværdi er 414.
Bestem den procentvise afvigelse.

-43 %

864 I et forsøg er værdien 15 observeret og den tilsvarende tabelværdi er 75.
Bestem den procentvise afvigelse.

-80 %



Tal

Procentafvigelse

27. juni 2017



865 I et forsøg er værdien 279 observeret og den tilsvarende tabelværdi er 150.
Bestem den procentvise afvigelse.

86 %

866 I et forsøg er værdien 410 observeret og den tilsvarende tabelværdi er 250.
Bestem den procentvise afvigelse.

64 %

867 I et forsøg er værdien 222 observeret og den tilsvarende tabelværdi er 281.
Bestem den procentvise afvigelse.

-21 %

868 I et forsøg er værdien 75 observeret og den tilsvarende tabelværdi er 250.
Bestem den procentvise afvigelse.

-70 %

869 I et forsøg er værdien 78 observeret og den tilsvarende tabelværdi er 150.
Bestem den procentvise afvigelse.

-48 %

870 I et forsøg er værdien 189 observeret og den tilsvarende tabelværdi er 105.
Bestem den procentvise afvigelse.

80 %



Tal

Procentafvigelse

27. juni 2017



871 I et forsøg er værdien 69 observeret og den tilsvarende tabelværdi er 300.
Bestem den procentvise afvigelse.

-77 %

872 I et forsøg er værdien 58 observeret og den tilsvarende tabelværdi er 145.
Bestem den procentvise afvigelse.

-60 %

873 I et forsøg er værdien 335 observeret og den tilsvarende tabelværdi er 268.
Bestem den procentvise afvigelse.

25 %

874 I et forsøg er værdien 477 observeret og den tilsvarende tabelværdi er 265.
Bestem den procentvise afvigelse.

80 %

875 I et forsøg er værdien 28 observeret og den tilsvarende tabelværdi er 311.
Bestem den procentvise afvigelse.

-91 %

876 I et forsøg er værdien 364 observeret og den tilsvarende tabelværdi er 350.
Bestem den procentvise afvigelse.

4 %



Tal

Procentafvigelse

27. juni 2017



877 I et forsøg er værdien 84 observeret og den tilsvarende tabelværdi er 271.
Bestem den procentvise afvigelse.

-69 %

878 I et forsøg er værdien 252 observeret og den tilsvarende tabelværdi er 168.
Bestem den procentvise afvigelse.

50 %

879 I et forsøg er værdien 63 observeret og den tilsvarende tabelværdi er 60.
Bestem den procentvise afvigelse.

5 %

880 I et forsøg er værdien 192 observeret og den tilsvarende tabelværdi er 150.
Bestem den procentvise afvigelse.

28 %

881 I et forsøg er værdien 400 observeret og den tilsvarende tabelværdi er 200.
Bestem den procentvise afvigelse.

100 %

882 I et forsøg er værdien 372 observeret og den tilsvarende tabelværdi er 186.
Bestem den procentvise afvigelse.

100 %



Tal

Procentafvigelse

27. juni 2017



883 I et forsøg er værdien 30 observeret og den tilsvarende tabelværdi er 300.
Bestem den procentvise afvigelse.

-90 %

884 I et forsøg er værdien 226 observeret og den tilsvarende tabelværdi er 113.
Bestem den procentvise afvigelse.

100 %

885 I et forsøg er værdien 165 observeret og den tilsvarende tabelværdi er 100.
Bestem den procentvise afvigelse.

65 %

886 I et forsøg er værdien 288 observeret og den tilsvarende tabelværdi er 225.
Bestem den procentvise afvigelse.

28 %

887 I et forsøg er værdien 264 observeret og den tilsvarende tabelværdi er 300.
Bestem den procentvise afvigelse.

-12 %

888 I et forsøg er værdien 63 observeret og den tilsvarende tabelværdi er 35.
Bestem den procentvise afvigelse.

80 %



Tal

Procentafvigelse

27. juni 2017



889 I et forsøg er værdien 59 observeret og den tilsvarende tabelværdi er 281.
Bestem den procentvise afvigelse.

-79 %

890 I et forsøg er værdien 87 observeret og den tilsvarende tabelværdi er 300.
Bestem den procentvise afvigelse.

-71 %

891 I et forsøg er værdien 246 observeret og den tilsvarende tabelværdi er 300.
Bestem den procentvise afvigelse.

-18 %

892 I et forsøg er værdien 90 observeret og den tilsvarende tabelværdi er 60.
Bestem den procentvise afvigelse.

50 %

893 I et forsøg er værdien 45 observeret og den tilsvarende tabelværdi er 30.
Bestem den procentvise afvigelse.

50 %

894 I et forsøg er værdien 19 observeret og den tilsvarende tabelværdi er 38.
Bestem den procentvise afvigelse.

-50 %



Tal

Procentafvigelse

27. juni 2017



895 I et forsøg er værdien 300 observeret og den tilsvarende tabelværdi er 150.
Bestem den procentvise afvigelse.

100 %

896 I et forsøg er værdien 381 observeret og den tilsvarende tabelværdi er 443.
Bestem den procentvise afvigelse.

-14 %

897 I et forsøg er værdien 53 observeret og den tilsvarende tabelværdi er 50.
Bestem den procentvise afvigelse.

6 %

898 I et forsøg er værdien 62 observeret og den tilsvarende tabelværdi er 443.
Bestem den procentvise afvigelse.

-86 %

899 I et forsøg er værdien 136 observeret og den tilsvarende tabelværdi er 425.
Bestem den procentvise afvigelse.

-68 %

900 I et forsøg er værdien 108 observeret og den tilsvarende tabelværdi er 400.
Bestem den procentvise afvigelse.

-73 %



Tal

Procentafvigelse

27. juni 2017



901 I et forsøg er værdien 19 observeret og den tilsvarende tabelværdi er 50.
Bestem den procentvise afvigelse.

-62 %

902 I et forsøg er værdien 497 observeret og den tilsvarende tabelværdi er 355.
Bestem den procentvise afvigelse.

40 %

903 I et forsøg er værdien 12 observeret og den tilsvarende tabelværdi er 15.
Bestem den procentvise afvigelse.

-20 %

904 I et forsøg er værdien 145 observeret og den tilsvarende tabelværdi er 290.
Bestem den procentvise afvigelse.

-50 %

905 I et forsøg er værdien 108 observeret og den tilsvarende tabelværdi er 180.
Bestem den procentvise afvigelse.

-40 %

906 I et forsøg er værdien 105 observeret og den tilsvarende tabelværdi er 175.
Bestem den procentvise afvigelse.

-40 %



Tal

Procentafvigelse

27. juni 2017



907 I et forsøg er værdien 31 observeret og den tilsvarende tabelværdi er 62.
Bestem den procentvise afvigelse.

-50 %

908 I et forsøg er værdien 92 observeret og den tilsvarende tabelværdi er 46.
Bestem den procentvise afvigelse.

100 %

909 I et forsøg er værdien 23 observeret og den tilsvarende tabelværdi er 460.
Bestem den procentvise afvigelse.

-95 %

910 I et forsøg er værdien 67 observeret og den tilsvarende tabelværdi er 50.
Bestem den procentvise afvigelse.

34 %

911 I et forsøg er værdien 207 observeret og den tilsvarende tabelværdi er 450.
Bestem den procentvise afvigelse.

-54 %

912 I et forsøg er værdien 185 observeret og den tilsvarende tabelværdi er 250.
Bestem den procentvise afvigelse.

-26 %



Tal

Procentafvigelse

27. juni 2017



913 I et forsøg er værdien 21 observeret og den tilsvarende tabelværdi er 140.
Bestem den procentvise afvigelse.

-85 %

914 I et forsøg er værdien 23 observeret og den tilsvarende tabelværdi er 115.
Bestem den procentvise afvigelse.

-80 %

915 I et forsøg er værdien 244 observeret og den tilsvarende tabelværdi er 400.
Bestem den procentvise afvigelse.

-39 %

916 I et forsøg er værdien 342 observeret og den tilsvarende tabelværdi er 180.
Bestem den procentvise afvigelse.

90 %

917 I et forsøg er værdien 316 observeret og den tilsvarende tabelværdi er 458.
Bestem den procentvise afvigelse.

-31 %

918 I et forsøg er værdien 66 observeret og den tilsvarende tabelværdi er 40.
Bestem den procentvise afvigelse.

65 %



Tal

Procentafvigelse

27. juni 2017



919 I et forsøg er værdien 126 observeret og den tilsvarende tabelværdi er 350.
Bestem den procentvise afvigelse.

-64 %

920 I et forsøg er værdien 273 observeret og den tilsvarende tabelværdi er 350.
Bestem den procentvise afvigelse.

-22 %

921 I et forsøg er værdien 44 observeret og den tilsvarende tabelværdi er 176.
Bestem den procentvise afvigelse.

-75 %

922 I et forsøg er værdien 230 observeret og den tilsvarende tabelværdi er 434.
Bestem den procentvise afvigelse.

-47 %

923 I et forsøg er værdien 35 observeret og den tilsvarende tabelværdi er 25.
Bestem den procentvise afvigelse.

40 %

924 I et forsøg er værdien 273 observeret og den tilsvarende tabelværdi er 182.
Bestem den procentvise afvigelse.

50 %



Tal

Procentafvigelse

27. juni 2017



925 I et forsøg er værdien 303 observeret og den tilsvarende tabelværdi er 404.
Bestem den procentvise afvigelse.

-25 %

926 I et forsøg er værdien 441 observeret og den tilsvarende tabelværdi er 300.
Bestem den procentvise afvigelse.

47 %

927 I et forsøg er værdien 78 observeret og den tilsvarende tabelværdi er 130.
Bestem den procentvise afvigelse.

-40 %

928 I et forsøg er værdien 186 observeret og den tilsvarende tabelværdi er 248.
Bestem den procentvise afvigelse.

-25 %

929 I et forsøg er værdien 124 observeret og den tilsvarende tabelværdi er 80.
Bestem den procentvise afvigelse.

55 %

930 I et forsøg er værdien 99 observeret og den tilsvarende tabelværdi er 66.
Bestem den procentvise afvigelse.

50 %



Tal

Procentafvigelse

27. juni 2017



931 I et forsøg er værdien 36 observeret og den tilsvarende tabelværdi er 40.
Bestem den procentvise afvigelse.

-10 %

932 I et forsøg er værdien 294 observeret og den tilsvarende tabelværdi er 490.
Bestem den procentvise afvigelse.

-40 %

933 I et forsøg er værdien 238 observeret og den tilsvarende tabelværdi er 119.
Bestem den procentvise afvigelse.

100 %

934 I et forsøg er værdien 121 observeret og den tilsvarende tabelværdi er 242.
Bestem den procentvise afvigelse.

-50 %

935 I et forsøg er værdien 412 observeret og den tilsvarende tabelværdi er 206.
Bestem den procentvise afvigelse.

100 %

936 I et forsøg er værdien 17 observeret og den tilsvarende tabelværdi er 68.
Bestem den procentvise afvigelse.

-75 %



Tal

Procentafvigelse

27. juni 2017



937 I et forsøg er værdien 207 observeret og den tilsvarende tabelværdi er 345.
Bestem den procentvise afvigelse.

-40 %

938 I et forsøg er værdien 202 observeret og den tilsvarende tabelværdi er 200.
Bestem den procentvise afvigelse.

1 %

939 I et forsøg er værdien 364 observeret og den tilsvarende tabelværdi er 260.
Bestem den procentvise afvigelse.

40 %

940 I et forsøg er værdien 59 observeret og den tilsvarende tabelværdi er 100.
Bestem den procentvise afvigelse.

-41 %

941 I et forsøg er værdien 336 observeret og den tilsvarende tabelværdi er 175.
Bestem den procentvise afvigelse.

92 %

942 I et forsøg er værdien 69 observeret og den tilsvarende tabelværdi er 150.
Bestem den procentvise afvigelse.

-54 %



Tal

Procentafvigelse

27. juni 2017



943 I et forsøg er værdien 430 observeret og den tilsvarende tabelværdi er 215.
Bestem den procentvise afvigelse.

100 %

944 I et forsøg er værdien 345 observeret og den tilsvarende tabelværdi er 500.
Bestem den procentvise afvigelse.

-31 %

945 I et forsøg er værdien 62 observeret og den tilsvarende tabelværdi er 40.
Bestem den procentvise afvigelse.

55 %

946 I et forsøg er værdien 184 observeret og den tilsvarende tabelværdi er 400.
Bestem den procentvise afvigelse.

-54 %

947 I et forsøg er værdien 430 observeret og den tilsvarende tabelværdi er 344.
Bestem den procentvise afvigelse.

25 %

948 I et forsøg er værdien 76 observeret og den tilsvarende tabelværdi er 200.
Bestem den procentvise afvigelse.

-62 %



Tal

Procentafvigelse

27. juni 2017



949 I et forsøg er værdien 133 observeret og den tilsvarende tabelværdi er 70.
Bestem den procentvise afvigelse.

90 %

950 I et forsøg er værdien 459 observeret og den tilsvarende tabelværdi er 300.
Bestem den procentvise afvigelse.

53 %

951 I et forsøg er værdien 171 observeret og den tilsvarende tabelværdi er 300.
Bestem den procentvise afvigelse.

-43 %

952 I et forsøg er værdien 358 observeret og den tilsvarende tabelværdi er 179.
Bestem den procentvise afvigelse.

100 %

953 I et forsøg er værdien 170 observeret og den tilsvarende tabelværdi er 425.
Bestem den procentvise afvigelse.

-60 %

954 I et forsøg er værdien 36 observeret og den tilsvarende tabelværdi er 150.
Bestem den procentvise afvigelse.

-76 %



Tal

Procentafvigelse

27. juni 2017



955 I et forsøg er værdien 128 observeret og den tilsvarende tabelværdi er 474.
Bestem den procentvise afvigelse.

-73 %

956 I et forsøg er værdien 17 observeret og den tilsvarende tabelværdi er 10.
Bestem den procentvise afvigelse.

70 %

957 I et forsøg er værdien 407 observeret og den tilsvarende tabelværdi er 275.
Bestem den procentvise afvigelse.

48 %

958 I et forsøg er værdien 304 observeret og den tilsvarende tabelværdi er 152.
Bestem den procentvise afvigelse.

100 %

959 I et forsøg er værdien 206 observeret og den tilsvarende tabelværdi er 103.
Bestem den procentvise afvigelse.

100 %

960 I et forsøg er værdien 76 observeret og den tilsvarende tabelværdi er 380.
Bestem den procentvise afvigelse.

-80 %



Tal

Procentafvigelse

27. juni 2017



961 I et forsøg er værdien 189 observeret og den tilsvarende tabelværdi er 315.
Bestem den procentvise afvigelse.

-40 %

962 I et forsøg er værdien 74 observeret og den tilsvarende tabelværdi er 100.
Bestem den procentvise afvigelse.

-26 %

963 I et forsøg er værdien 399 observeret og den tilsvarende tabelværdi er 300.
Bestem den procentvise afvigelse.

33 %

964 I et forsøg er værdien 32 observeret og den tilsvarende tabelværdi er 160.
Bestem den procentvise afvigelse.

-80 %

965 I et forsøg er værdien 209 observeret og den tilsvarende tabelværdi er 110.
Bestem den procentvise afvigelse.

90 %

966 I et forsøg er værdien 358 observeret og den tilsvarende tabelværdi er 200.
Bestem den procentvise afvigelse.

79 %



Tal

Procentafvigelse

27. juni 2017



967 I et forsøg er værdien 260 observeret og den tilsvarende tabelværdi er 130.
Bestem den procentvise afvigelse.

100 %

968 I et forsøg er værdien 132 observeret og den tilsvarende tabelværdi er 176.
Bestem den procentvise afvigelse.

-25 %

969 I et forsøg er værdien 132 observeret og den tilsvarende tabelværdi er 80.
Bestem den procentvise afvigelse.

65 %

970 I et forsøg er værdien 296 observeret og den tilsvarende tabelværdi er 400.
Bestem den procentvise afvigelse.

-26 %

971 I et forsøg er værdien 334 observeret og den tilsvarende tabelværdi er 263.
Bestem den procentvise afvigelse.

27 %

972 I et forsøg er værdien 211 observeret og den tilsvarende tabelværdi er 422.
Bestem den procentvise afvigelse.

-50 %



Tal

Procentafvigelse

27. juni 2017



973 I et forsøg er værdien 282 observeret og den tilsvarende tabelværdi er 200.
Bestem den procentvise afvigelse.

41 %

974 I et forsøg er værdien 374 observeret og den tilsvarende tabelværdi er 251.
Bestem den procentvise afvigelse.

49 %

975 I et forsøg er værdien 81 observeret og den tilsvarende tabelværdi er 100.
Bestem den procentvise afvigelse.

-19 %

976 I et forsøg er værdien 228 observeret og den tilsvarende tabelværdi er 150.
Bestem den procentvise afvigelse.

52 %

977 I et forsøg er værdien 168 observeret og den tilsvarende tabelværdi er 140.
Bestem den procentvise afvigelse.

20 %

978 I et forsøg er værdien 28 observeret og den tilsvarende tabelværdi er 100.
Bestem den procentvise afvigelse.

-72 %



Tal

Procentafvigelse

27. juni 2017



979 I et forsøg er værdien 48 observeret og den tilsvarende tabelværdi er 25.
Bestem den procentvise afvigelse.

92 %

980 I et forsøg er værdien 27 observeret og den tilsvarende tabelværdi er 45.
Bestem den procentvise afvigelse.

-40 %

981 I et forsøg er værdien 66 observeret og den tilsvarende tabelværdi er 33.
Bestem den procentvise afvigelse.

100 %

982 I et forsøg er værdien 173 observeret og den tilsvarende tabelværdi er 422.
Bestem den procentvise afvigelse.

-59 %

983 I et forsøg er værdien 117 observeret og den tilsvarende tabelværdi er 156.
Bestem den procentvise afvigelse.

-25 %

984 I et forsøg er værdien 60 observeret og den tilsvarende tabelværdi er 240.
Bestem den procentvise afvigelse.

-75 %



Tal

Procentafvigelse

27. juni 2017



985 I et forsøg er værdien 60 observeret og den tilsvarende tabelværdi er 300.
Bestem den procentvise afvigelse.

-80 %

986 I et forsøg er værdien 161 observeret og den tilsvarende tabelværdi er 350.
Bestem den procentvise afvigelse.

-54 %

987 I et forsøg er værdien 102 observeret og den tilsvarende tabelværdi er 408.
Bestem den procentvise afvigelse.

-75 %

988 I et forsøg er værdien 352 observeret og den tilsvarende tabelværdi er 275.
Bestem den procentvise afvigelse.

28 %

989 I et forsøg er værdien 460 observeret og den tilsvarende tabelværdi er 230.
Bestem den procentvise afvigelse.

100 %

990 I et forsøg er værdien 287 observeret og den tilsvarende tabelværdi er 175.
Bestem den procentvise afvigelse.

64 %



Tal

Procentafvigelse

27. juni 2017



991 I et forsøg er værdien 108 observeret og den tilsvarende tabelværdi er 75.
Bestem den procentvise afvigelse.

44 %

992 I et forsøg er værdien 228 observeret og den tilsvarende tabelværdi er 304.
Bestem den procentvise afvigelse.

-25 %

993 I et forsøg er værdien 270 observeret og den tilsvarende tabelværdi er 200.
Bestem den procentvise afvigelse.

35 %

994 I et forsøg er værdien 184 observeret og den tilsvarende tabelværdi er 368.
Bestem den procentvise afvigelse.

-50 %

995 I et forsøg er værdien 396 observeret og den tilsvarende tabelværdi er 300.
Bestem den procentvise afvigelse.

32 %

996 I et forsøg er værdien 344 observeret og den tilsvarende tabelværdi er 172.
Bestem den procentvise afvigelse.

100 %



Tal

Procentafvigelse

27. juni 2017



997 I et forsøg er værdien 282 observeret og den tilsvarende tabelværdi er 141.
Bestem den procentvise afvigelse.

100 %

998 I et forsøg er værdien 33 observeret og den tilsvarende tabelværdi er 30.
Bestem den procentvise afvigelse.

10 %

999 I et forsøg er værdien 462 observeret og den tilsvarende tabelværdi er 300.
Bestem den procentvise afvigelse.

54 %

1000 I et forsøg er værdien 267 observeret og den tilsvarende tabelværdi er 300.
Bestem den procentvise afvigelse.

-11 %

1001 I et forsøg er værdien 473 observeret og den tilsvarende tabelværdi er 275.
Bestem den procentvise afvigelse.

72 %

1002 I et forsøg er værdien 357 observeret og den tilsvarende tabelværdi er 350.
Bestem den procentvise afvigelse.

2 %



Tal

Procentafvigelse

27. juni 2017



1003 I et forsøg er værdien 33 observeret og den tilsvarende tabelværdi er 66.
Bestem den procentvise afvigelse.

-50 %

1004 I et forsøg er værdien 172 observeret og den tilsvarende tabelværdi er 200.
Bestem den procentvise afvigelse.

-14 %

1005 I et forsøg er værdien 66 observeret og den tilsvarende tabelværdi er 330.
Bestem den procentvise afvigelse.

-80 %

1006 I et forsøg er værdien 369 observeret og den tilsvarende tabelværdi er 492.
Bestem den procentvise afvigelse.

-25 %

1007 I et forsøg er værdien 80 observeret og den tilsvarende tabelværdi er 381.
Bestem den procentvise afvigelse.

-79 %

1008 I et forsøg er værdien 468 observeret og den tilsvarende tabelværdi er 450.
Bestem den procentvise afvigelse.

4 %



Tal

Procentafvigelse

27. juni 2017



1009 I et forsøg er værdien 445 observeret og den tilsvarende tabelværdi er 356.
Bestem den procentvise afvigelse.

25 %

1010 I et forsøg er værdien 480 observeret og den tilsvarende tabelværdi er 240.
Bestem den procentvise afvigelse.

100 %

1011 I et forsøg er værdien 79 observeret og den tilsvarende tabelværdi er 395.
Bestem den procentvise afvigelse.

-80 %

1012 I et forsøg er værdien 198 observeret og den tilsvarende tabelværdi er 99.
Bestem den procentvise afvigelse.

100 %

1013 I et forsøg er værdien 15 observeret og den tilsvarende tabelværdi er 125.
Bestem den procentvise afvigelse.

-88 %

1014 I et forsøg er værdien 17 observeret og den tilsvarende tabelværdi er 170.
Bestem den procentvise afvigelse.

-90 %



Tal

Procentafvigelse

27. juni 2017



1015 I et forsøg er værdien 36 observeret og den tilsvarende tabelværdi er 360.
Bestem den procentvise afvigelse.

-90 %

1016 I et forsøg er værdien 21 observeret og den tilsvarende tabelværdi er 70.
Bestem den procentvise afvigelse.

-70 %

1017 I et forsøg er værdien 79 observeret og den tilsvarende tabelværdi er 439.
Bestem den procentvise afvigelse.

-82 %

1018 I et forsøg er værdien 237 observeret og den tilsvarende tabelværdi er 395.
Bestem den procentvise afvigelse.

-40 %

1019 I et forsøg er værdien 128 observeret og den tilsvarende tabelværdi er 64.
Bestem den procentvise afvigelse.

100 %

1020 I et forsøg er værdien 81 observeret og den tilsvarende tabelværdi er 180.
Bestem den procentvise afvigelse.

-55 %



Tal

Procentafvigelse

27. juni 2017



1021 I et forsøg er værdien 159 observeret og den tilsvarende tabelværdi er 300.
Bestem den procentvise afvigelse.

-47 %

1022 I et forsøg er værdien 49 observeret og den tilsvarende tabelværdi er 377.
Bestem den procentvise afvigelse.

-87 %

1023 I et forsøg er værdien 282 observeret og den tilsvarende tabelværdi er 376.
Bestem den procentvise afvigelse.

-25 %

1024 I et forsøg er værdien 492 observeret og den tilsvarende tabelværdi er 246.
Bestem den procentvise afvigelse.

100 %

1025 I et forsøg er værdien 189 observeret og den tilsvarende tabelværdi er 150.
Bestem den procentvise afvigelse.

26 %

1026 I et forsøg er værdien 52 observeret og den tilsvarende tabelværdi er 40.
Bestem den procentvise afvigelse.

30 %



Tal

Procentafvigelse

27. juni 2017



1027 I et forsøg er værdien 218 observeret og den tilsvarende tabelværdi er 109.
Bestem den procentvise afvigelse.

100 %

1028 I et forsøg er værdien 252 observeret og den tilsvarende tabelværdi er 126.
Bestem den procentvise afvigelse.

100 %

1029 I et forsøg er værdien 154 observeret og den tilsvarende tabelværdi er 453.
Bestem den procentvise afvigelse.

-66 %

1030 I et forsøg er værdien 410 observeret og den tilsvarende tabelværdi er 494.
Bestem den procentvise afvigelse.

-17 %

1031 I et forsøg er værdien 495 observeret og den tilsvarende tabelværdi er 375.
Bestem den procentvise afvigelse.

32 %

1032 I et forsøg er værdien 243 observeret og den tilsvarende tabelværdi er 180.
Bestem den procentvise afvigelse.

35 %



Tal

Procentafvigelse

27. juni 2017



1033 I et forsøg er værdien 303 observeret og den tilsvarende tabelværdi er 202.
Bestem den procentvise afvigelse.

50 %

1034 I et forsøg er værdien 96 observeret og den tilsvarende tabelværdi er 331.
Bestem den procentvise afvigelse.

-71 %

1035 I et forsøg er værdien 195 observeret og den tilsvarende tabelværdi er 325.
Bestem den procentvise afvigelse.

-40 %

1036 I et forsøg er værdien 56 observeret og den tilsvarende tabelværdi er 100.
Bestem den procentvise afvigelse.

-44 %

1037 I et forsøg er værdien 405 observeret og den tilsvarende tabelværdi er 500.
Bestem den procentvise afvigelse.

-19 %

1038 I et forsøg er værdien 144 observeret og den tilsvarende tabelværdi er 150.
Bestem den procentvise afvigelse.

-4 %



Tal

Procentafvigelse

27. juni 2017



1039 I et forsøg er værdien 93 observeret og den tilsvarende tabelværdi er 465.
Bestem den procentvise afvigelse.

-80 %

1040 I et forsøg er værdien 159 observeret og den tilsvarende tabelværdi er 106.
Bestem den procentvise afvigelse.

50 %

1041 I et forsøg er værdien 121 observeret og den tilsvarende tabelværdi er 220.
Bestem den procentvise afvigelse.

-45 %

1042 I et forsøg er værdien 333 observeret og den tilsvarende tabelværdi er 180.
Bestem den procentvise afvigelse.

85 %

1043 I et forsøg er værdien 102 observeret og den tilsvarende tabelværdi er 340.
Bestem den procentvise afvigelse.

-70 %

1044 I et forsøg er værdien 55 observeret og den tilsvarende tabelværdi er 500.
Bestem den procentvise afvigelse.

-89 %



Tal

Procentafvigelse

27. juni 2017



1045 I et forsøg er værdien 63 observeret og den tilsvarende tabelværdi er 42.
Bestem den procentvise afvigelse.

50 %

1046 I et forsøg er værdien 417 observeret og den tilsvarende tabelværdi er 259.
Bestem den procentvise afvigelse.

61 %

1047 I et forsøg er værdien 29 observeret og den tilsvarende tabelværdi er 20.
Bestem den procentvise afvigelse.

45 %

1048 I et forsøg er værdien 44 observeret og den tilsvarende tabelværdi er 275.
Bestem den procentvise afvigelse.

-84 %

1049 I et forsøg er værdien 236 observeret og den tilsvarende tabelværdi er 200.
Bestem den procentvise afvigelse.

18 %

1050 I et forsøg er værdien 390 observeret og den tilsvarende tabelværdi er 375.
Bestem den procentvise afvigelse.

4 %



Tal

Procentafvigelse

27. juni 2017



1051 I et forsøg er værdien 476 observeret og den tilsvarende tabelværdi er 350.
Bestem den procentvise afvigelse.

36 %

1052 I et forsøg er værdien 60 observeret og den tilsvarende tabelværdi er 375.
Bestem den procentvise afvigelse.

-84 %

1053 I et forsøg er værdien 426 observeret og den tilsvarende tabelværdi er 355.
Bestem den procentvise afvigelse.

20 %

1054 I et forsøg er værdien 378 observeret og den tilsvarende tabelværdi er 189.
Bestem den procentvise afvigelse.

100 %

1055 I et forsøg er værdien 184 observeret og den tilsvarende tabelværdi er 100.
Bestem den procentvise afvigelse.

84 %

1056 I et forsøg er værdien 31 observeret og den tilsvarende tabelværdi er 100.
Bestem den procentvise afvigelse.

-69 %



Tal

Procentafvigelse

27. juni 2017



1057 I et forsøg er værdien 98 observeret og den tilsvarende tabelværdi er 175.
Bestem den procentvise afvigelse.

-44 %

1058 I et forsøg er værdien 108 observeret og den tilsvarende tabelværdi er 270.
Bestem den procentvise afvigelse.

-60 %

1059 I et forsøg er værdien 98 observeret og den tilsvarende tabelværdi er 392.
Bestem den procentvise afvigelse.

-75 %

1060 I et forsøg er værdien 38 observeret og den tilsvarende tabelværdi er 40.
Bestem den procentvise afvigelse.

-5 %

1061 I et forsøg er værdien 71 observeret og den tilsvarende tabelværdi er 284.
Bestem den procentvise afvigelse.

-75 %

1062 I et forsøg er værdien 179 observeret og den tilsvarende tabelværdi er 100.
Bestem den procentvise afvigelse.

79 %



Tal

Procentafvigelse

27. juni 2017



1063 I et forsøg er værdien 29 observeret og den tilsvarende tabelværdi er 223.
Bestem den procentvise afvigelse.

-87 %

1064 I et forsøg er værdien 11 observeret og den tilsvarende tabelværdi er 25.
Bestem den procentvise afvigelse.

-56 %

1065 I et forsøg er værdien 44 observeret og den tilsvarende tabelværdi er 220.
Bestem den procentvise afvigelse.

-80 %

1066 I et forsøg er værdien 45 observeret og den tilsvarende tabelværdi er 75.
Bestem den procentvise afvigelse.

-40 %

1067 I et forsøg er værdien 417 observeret og den tilsvarende tabelværdi er 223.
Bestem den procentvise afvigelse.

87 %

1068 I et forsøg er værdien 434 observeret og den tilsvarende tabelværdi er 248.
Bestem den procentvise afvigelse.

75 %



Tal

Procentafvigelse

27. juni 2017



1069 I et forsøg er værdien 314 observeret og den tilsvarende tabelværdi er 200.
Bestem den procentvise afvigelse.

57 %

1070 I et forsøg er værdien 171 observeret og den tilsvarende tabelværdi er 380.
Bestem den procentvise afvigelse.

-55 %

1071 I et forsøg er værdien 141 observeret og den tilsvarende tabelværdi er 75.
Bestem den procentvise afvigelse.

88 %

1072 I et forsøg er værdien 336 observeret og den tilsvarende tabelværdi er 192.
Bestem den procentvise afvigelse.

75 %

1073 I et forsøg er værdien 230 observeret og den tilsvarende tabelværdi er 250.
Bestem den procentvise afvigelse.

-8 %

1074 I et forsøg er værdien 62 observeret og den tilsvarende tabelværdi er 50.
Bestem den procentvise afvigelse.

24 %



Tal

Procentafvigelse

27. juni 2017



1075 I et forsøg er værdien 81 observeret og den tilsvarende tabelværdi er 405.
Bestem den procentvise afvigelse.

-80 %

1076 I et forsøg er værdien 224 observeret og den tilsvarende tabelværdi er 160.
Bestem den procentvise afvigelse.

40 %

1077 I et forsøg er værdien 221 observeret og den tilsvarende tabelværdi er 451.
Bestem den procentvise afvigelse.

-51 %

1078 I et forsøg er værdien 220 observeret og den tilsvarende tabelværdi er 176.
Bestem den procentvise afvigelse.

25 %

1079 I et forsøg er værdien 42 observeret og den tilsvarende tabelværdi er 84.
Bestem den procentvise afvigelse.

-50 %

1080 I et forsøg er værdien 122 observeret og den tilsvarende tabelværdi er 488.
Bestem den procentvise afvigelse.

-75 %



Tal

Procentafvigelse

27. juni 2017



1081 I et forsøg er værdien 18 observeret og den tilsvarende tabelværdi er 100.
Bestem den procentvise afvigelse.

-82 %

1082 I et forsøg er værdien 81 observeret og den tilsvarende tabelværdi er 150.
Bestem den procentvise afvigelse.

-46 %

1083 I et forsøg er værdien 207 observeret og den tilsvarende tabelværdi er 180.
Bestem den procentvise afvigelse.

15 %

1084 I et forsøg er værdien 42 observeret og den tilsvarende tabelværdi er 200.
Bestem den procentvise afvigelse.

-79 %

1085 I et forsøg er værdien 52 observeret og den tilsvarende tabelværdi er 325.
Bestem den procentvise afvigelse.

-84 %

1086 I et forsøg er værdien 54 observeret og den tilsvarende tabelværdi er 150.
Bestem den procentvise afvigelse.

-64 %



Tal

Procentafvigelse

27. juni 2017



1087 I et forsøg er værdien 288 observeret og den tilsvarende tabelværdi er 144.
Bestem den procentvise afvigelse.

100 %

1088 I et forsøg er værdien 68 observeret og den tilsvarende tabelværdi er 50.
Bestem den procentvise afvigelse.

36 %

1089 I et forsøg er værdien 52 observeret og den tilsvarende tabelværdi er 65.
Bestem den procentvise afvigelse.

-20 %

1090 I et forsøg er værdien 108 observeret og den tilsvarende tabelværdi er 72.
Bestem den procentvise afvigelse.

50 %

1091 I et forsøg er værdien 474 observeret og den tilsvarende tabelværdi er 237.
Bestem den procentvise afvigelse.

100 %

1092 I et forsøg er værdien 52 observeret og den tilsvarende tabelværdi er 104.
Bestem den procentvise afvigelse.

-50 %



Tal

Procentafvigelse

27. juni 2017



1093 I et forsøg er værdien 91 observeret og den tilsvarende tabelværdi er 175.
Bestem den procentvise afvigelse.

-48 %

1094 I et forsøg er værdien 216 observeret og den tilsvarende tabelværdi er 120.
Bestem den procentvise afvigelse.

80 %

1095 I et forsøg er værdien 366 observeret og den tilsvarende tabelværdi er 200.
Bestem den procentvise afvigelse.

83 %

1096 I et forsøg er værdien 124 observeret og den tilsvarende tabelværdi er 496.
Bestem den procentvise afvigelse.

-75 %

1097 I et forsøg er værdien 414 observeret og den tilsvarende tabelværdi er 276.
Bestem den procentvise afvigelse.

50 %

1098 I et forsøg er værdien 57 observeret og den tilsvarende tabelværdi er 76.
Bestem den procentvise afvigelse.

-25 %



Tal

Procentafvigelse

27. juni 2017



1099 I et forsøg er værdien 138 observeret og den tilsvarende tabelværdi er 300.
Bestem den procentvise afvigelse.

-54 %

1100 I et forsøg er værdien 213 observeret og den tilsvarende tabelværdi er 426.
Bestem den procentvise afvigelse.

-50 %

1101 I et forsøg er værdien 282 observeret og den tilsvarende tabelværdi er 470.
Bestem den procentvise afvigelse.

-40 %

1102 I et forsøg er værdien 11 observeret og den tilsvarende tabelværdi er 50.
Bestem den procentvise afvigelse.

-78 %

1103 I et forsøg er værdien 12 observeret og den tilsvarende tabelværdi er 75.
Bestem den procentvise afvigelse.

-84 %

1104 I et forsøg er værdien 322 observeret og den tilsvarende tabelværdi er 175.
Bestem den procentvise afvigelse.

84 %



Tal

Procentafvigelse

27. juni 2017



1105 I et forsøg er værdien 47 observeret og den tilsvarende tabelværdi er 235.
Bestem den procentvise afvigelse.

-80 %

1106 I et forsøg er værdien 51 observeret og den tilsvarende tabelværdi er 30.
Bestem den procentvise afvigelse.

70 %

1107 I et forsøg er værdien 182 observeret og den tilsvarende tabelværdi er 455.
Bestem den procentvise afvigelse.

-60 %

1108 I et forsøg er værdien 485 observeret og den tilsvarende tabelværdi er 388.
Bestem den procentvise afvigelse.

25 %

1109 I et forsøg er værdien 79 observeret og den tilsvarende tabelværdi er 50.
Bestem den procentvise afvigelse.

58 %

1110 I et forsøg er værdien 92 observeret og den tilsvarende tabelværdi er 438.
Bestem den procentvise afvigelse.

-79 %



Tal

Procentafvigelse

27. juni 2017



1111 I et forsøg er værdien 263 observeret og den tilsvarende tabelværdi er 221.
Bestem den procentvise afvigelse.

19 %

1112 I et forsøg er værdien 315 observeret og den tilsvarende tabelværdi er 500.
Bestem den procentvise afvigelse.

-37 %

1113 I et forsøg er værdien 20 observeret og den tilsvarende tabelværdi er 400.
Bestem den procentvise afvigelse.

-95 %

1114 I et forsøg er værdien 102 observeret og den tilsvarende tabelværdi er 68.
Bestem den procentvise afvigelse.

50 %

1115 I et forsøg er værdien 196 observeret og den tilsvarende tabelværdi er 400.
Bestem den procentvise afvigelse.

-51 %

1116 I et forsøg er værdien 34 observeret og den tilsvarende tabelværdi er 50.
Bestem den procentvise afvigelse.

-32 %



Tal

Procentafvigelse

27. juni 2017



1117 I et forsøg er værdien 165 observeret og den tilsvarende tabelværdi er 220.
Bestem den procentvise afvigelse.

-25 %

1118 I et forsøg er værdien 127 observeret og den tilsvarende tabelværdi er 254.
Bestem den procentvise afvigelse.

-50 %

1119 I et forsøg er værdien 198 observeret og den tilsvarende tabelværdi er 200.
Bestem den procentvise afvigelse.

-1 %

1120 I et forsøg er værdien 259 observeret og den tilsvarende tabelværdi er 175.
Bestem den procentvise afvigelse.

48 %

1121 I et forsøg er værdien 290 observeret og den tilsvarende tabelværdi er 232.
Bestem den procentvise afvigelse.

25 %

1122 I et forsøg er værdien 309 observeret og den tilsvarende tabelværdi er 300.
Bestem den procentvise afvigelse.

3 %



Tal

Procentafvigelse

27. juni 2017



1123 I et forsøg er værdien 289 observeret og den tilsvarende tabelværdi er 425.
Bestem den procentvise afvigelse.

-32 %

1124 I et forsøg er værdien 312 observeret og den tilsvarende tabelværdi er 390.
Bestem den procentvise afvigelse.

-20 %

1125 I et forsøg er værdien 118 observeret og den tilsvarende tabelværdi er 472.
Bestem den procentvise afvigelse.

-75 %

1126 I et forsøg er værdien 159 observeret og den tilsvarende tabelværdi er 265.
Bestem den procentvise afvigelse.

-40 %

1127 I et forsøg er værdien 13 observeret og den tilsvarende tabelværdi er 52.
Bestem den procentvise afvigelse.

-75 %

1128 I et forsøg er værdien 76 observeret og den tilsvarende tabelværdi er 38.
Bestem den procentvise afvigelse.

100 %



Tal

Procentafvigelse

27. juni 2017



1129 I et forsøg er værdien 84 observeret og den tilsvarende tabelværdi er 210.
Bestem den procentvise afvigelse.

-60 %

1130 I et forsøg er værdien 27 observeret og den tilsvarende tabelværdi er 270.
Bestem den procentvise afvigelse.

-90 %

1131 I et forsøg er værdien 78 observeret og den tilsvarende tabelværdi er 65.
Bestem den procentvise afvigelse.

20 %

1132 I et forsøg er værdien 17 observeret og den tilsvarende tabelværdi er 25.
Bestem den procentvise afvigelse.

-32 %

1133 I et forsøg er værdien 153 observeret og den tilsvarende tabelværdi er 180.
Bestem den procentvise afvigelse.

-15 %

1134 I et forsøg er værdien 120 observeret og den tilsvarende tabelværdi er 250.
Bestem den procentvise afvigelse.

-52 %



Tal

Procentafvigelse

27. juni 2017



1135 I et forsøg er værdien 118 observeret og den tilsvarende tabelværdi er 207.
Bestem den procentvise afvigelse.

-43 %

1136 I et forsøg er værdien 201 observeret og den tilsvarende tabelværdi er 437.
Bestem den procentvise afvigelse.

-54 %

1137 I et forsøg er værdien 385 observeret og den tilsvarende tabelværdi er 220.
Bestem den procentvise afvigelse.

75 %

1138 I et forsøg er værdien 484 observeret og den tilsvarende tabelværdi er 440.
Bestem den procentvise afvigelse.

10 %

1139 I et forsøg er værdien 250 observeret og den tilsvarende tabelværdi er 431.
Bestem den procentvise afvigelse.

-42 %

1140 I et forsøg er værdien 308 observeret og den tilsvarende tabelværdi er 176.
Bestem den procentvise afvigelse.

75 %



Tal

Procentafvigelse

27. juni 2017



1141 I et forsøg er værdien 371 observeret og den tilsvarende tabelværdi er 249.
Bestem den procentvise afvigelse.

49 %

1142 I et forsøg er værdien 264 observeret og den tilsvarende tabelværdi er 165.
Bestem den procentvise afvigelse.

60 %

1143 I et forsøg er værdien 290 observeret og den tilsvarende tabelværdi er 500.
Bestem den procentvise afvigelse.

-42 %

1144 I et forsøg er værdien 24 observeret og den tilsvarende tabelværdi er 48.
Bestem den procentvise afvigelse.

-50 %

1145 I et forsøg er værdien 464 observeret og den tilsvarende tabelværdi er 407.
Bestem den procentvise afvigelse.

14 %

1146 I et forsøg er værdien 432 observeret og den tilsvarende tabelværdi er 288.
Bestem den procentvise afvigelse.

50 %



Tal

Procentafvigelse

27. juni 2017



1147 I et forsøg er værdien 74 observeret og den tilsvarende tabelværdi er 296.
Bestem den procentvise afvigelse.

-75 %

1148 I et forsøg er værdien 69 observeret og den tilsvarende tabelværdi er 46.
Bestem den procentvise afvigelse.

50 %

1149 I et forsøg er værdien 174 observeret og den tilsvarende tabelværdi er 290.
Bestem den procentvise afvigelse.

-40 %

1150 I et forsøg er værdien 78 observeret og den tilsvarende tabelværdi er 312.
Bestem den procentvise afvigelse.

-75 %

1151 I et forsøg er værdien 198 observeret og den tilsvarende tabelværdi er 300.
Bestem den procentvise afvigelse.

-34 %

1152 I et forsøg er værdien 37 observeret og den tilsvarende tabelværdi er 74.
Bestem den procentvise afvigelse.

-50 %



Tal

Procentafvigelse

27. juni 2017



1153 I et forsøg er værdien 256 observeret og den tilsvarende tabelværdi er 160.
Bestem den procentvise afvigelse.

60 %

1154 I et forsøg er værdien 29 observeret og den tilsvarende tabelværdi er 50.
Bestem den procentvise afvigelse.

-42 %

1155 I et forsøg er værdien 72 observeret og den tilsvarende tabelværdi er 313.
Bestem den procentvise afvigelse.

-77 %

1156 I et forsøg er værdien 108 observeret og den tilsvarende tabelværdi er 150.
Bestem den procentvise afvigelse.

-28 %

1157 I et forsøg er værdien 164 observeret og den tilsvarende tabelværdi er 410.
Bestem den procentvise afvigelse.

-60 %

1158 I et forsøg er værdien 229 observeret og den tilsvarende tabelværdi er 449.
Bestem den procentvise afvigelse.

-49 %



Tal

Procentafvigelse

27. juni 2017



1159 I et forsøg er værdien 102 observeret og den tilsvarende tabelværdi er 170.
Bestem den procentvise afvigelse.

-40 %

1160 I et forsøg er værdien 26 observeret og den tilsvarende tabelværdi er 40.
Bestem den procentvise afvigelse.

-35 %

1161 I et forsøg er værdien 90 observeret og den tilsvarende tabelværdi er 375.
Bestem den procentvise afvigelse.

-76 %

1162 I et forsøg er værdien 32 observeret og den tilsvarende tabelværdi er 200.
Bestem den procentvise afvigelse.

-84 %

1163 I et forsøg er værdien 237 observeret og den tilsvarende tabelværdi er 316.
Bestem den procentvise afvigelse.

-25 %

1164 I et forsøg er værdien 24 observeret og den tilsvarende tabelværdi er 480.
Bestem den procentvise afvigelse.

-95 %



Tal

Procentafvigelse

27. juni 2017



1165 I et forsøg er værdien 210 observeret og den tilsvarende tabelværdi er 105.
Bestem den procentvise afvigelse.

100 %

1166 I et forsøg er værdien 72 observeret og den tilsvarende tabelværdi er 50.
Bestem den procentvise afvigelse.

44 %

1167 I et forsøg er værdien 329 observeret og den tilsvarende tabelværdi er 350.
Bestem den procentvise afvigelse.

-6 %

1168 I et forsøg er værdien 209 observeret og den tilsvarende tabelværdi er 418.
Bestem den procentvise afvigelse.

-50 %

1169 I et forsøg er værdien 252 observeret og den tilsvarende tabelværdi er 400.
Bestem den procentvise afvigelse.

-37 %

1170 I et forsøg er værdien 486 observeret og den tilsvarende tabelværdi er 360.
Bestem den procentvise afvigelse.

35 %



Tal

Procentafvigelse

27. juni 2017



1171 I et forsøg er værdien 144 observeret og den tilsvarende tabelværdi er 72.
Bestem den procentvise afvigelse.

100 %

1172 I et forsøg er værdien 231 observeret og den tilsvarende tabelværdi er 330.
Bestem den procentvise afvigelse.

-30 %

1173 I et forsøg er værdien 488 observeret og den tilsvarende tabelværdi er 244.
Bestem den procentvise afvigelse.

100 %

1174 I et forsøg er værdien 198 observeret og den tilsvarende tabelværdi er 100.
Bestem den procentvise afvigelse.

98 %

1175 I et forsøg er værdien 136 observeret og den tilsvarende tabelværdi er 170.
Bestem den procentvise afvigelse.

-20 %

1176 I et forsøg er værdien 456 observeret og den tilsvarende tabelværdi er 240.
Bestem den procentvise afvigelse.

90 %



Tal

Procentafvigelse

27. juni 2017



1177 I et forsøg er værdien 99 observeret og den tilsvarende tabelværdi er 330.
Bestem den procentvise afvigelse.

-70 %

1178 I et forsøg er værdien 85 observeret og den tilsvarende tabelværdi er 50.
Bestem den procentvise afvigelse.

70 %

1179 I et forsøg er værdien 96 observeret og den tilsvarende tabelværdi er 384.
Bestem den procentvise afvigelse.

-75 %

1180 I et forsøg er værdien 191 observeret og den tilsvarende tabelværdi er 100.
Bestem den procentvise afvigelse.

91 %

1181 I et forsøg er værdien 416 observeret og den tilsvarende tabelværdi er 320.
Bestem den procentvise afvigelse.

30 %

1182 I et forsøg er værdien 93 observeret og den tilsvarende tabelværdi er 124.
Bestem den procentvise afvigelse.

-25 %



Tal

Procentafvigelse

27. juni 2017



1183 I et forsøg er værdien 141 observeret og den tilsvarende tabelværdi er 100.
Bestem den procentvise afvigelse.

41 %

1184 I et forsøg er værdien 36 observeret og den tilsvarende tabelværdi er 18.
Bestem den procentvise afvigelse.

100 %

1185 I et forsøg er værdien 164 observeret og den tilsvarende tabelværdi er 100.
Bestem den procentvise afvigelse.

64 %

1186 I et forsøg er værdien 171 observeret og den tilsvarende tabelværdi er 114.
Bestem den procentvise afvigelse.

50 %

1187 I et forsøg er værdien 288 observeret og den tilsvarende tabelværdi er 200.
Bestem den procentvise afvigelse.

44 %

1188 I et forsøg er værdien 44 observeret og den tilsvarende tabelværdi er 200.
Bestem den procentvise afvigelse.

-78 %



Tal

Procentafvigelse

27. juni 2017



1189 I et forsøg er værdien 60 observeret og den tilsvarende tabelværdi er 500.
Bestem den procentvise afvigelse.

-88 %

1190 I et forsøg er værdien 48 observeret og den tilsvarende tabelværdi er 400.
Bestem den procentvise afvigelse.

-88 %

1191 I et forsøg er værdien 88 observeret og den tilsvarende tabelværdi er 55.
Bestem den procentvise afvigelse.

60 %

1192 I et forsøg er værdien 190 observeret og den tilsvarende tabelværdi er 100.
Bestem den procentvise afvigelse.

90 %

1193 I et forsøg er værdien 339 observeret og den tilsvarende tabelværdi er 226.
Bestem den procentvise afvigelse.

50 %

1194 I et forsøg er værdien 148 observeret og den tilsvarende tabelværdi er 296.
Bestem den procentvise afvigelse.

-50 %



Tal

Procentafvigelse

27. juni 2017



1195 I et forsøg er værdien 99 observeret og den tilsvarende tabelværdi er 198.
Bestem den procentvise afvigelse.

-50 %

1196 I et forsøg er værdien 286 observeret og den tilsvarende tabelværdi er 200.
Bestem den procentvise afvigelse.

43 %

1197 I et forsøg er værdien 19 observeret og den tilsvarende tabelværdi er 10.
Bestem den procentvise afvigelse.

90 %

1198 I et forsøg er værdien 44 observeret og den tilsvarende tabelværdi er 88.
Bestem den procentvise afvigelse.

-50 %

1199 I et forsøg er værdien 255 observeret og den tilsvarende tabelværdi er 340.
Bestem den procentvise afvigelse.

-25 %

1200 I et forsøg er værdien 156 observeret og den tilsvarende tabelværdi er 325.
Bestem den procentvise afvigelse.

-52 %



Tal

Procentafvigelse

27. juni 2017



1201 I et forsøg er værdien 166 observeret og den tilsvarende tabelværdi er 332.
Bestem den procentvise afvigelse.

-50 %

1202 I et forsøg er værdien 275 observeret og den tilsvarende tabelværdi er 220.
Bestem den procentvise afvigelse.

25 %

1203 I et forsøg er værdien 440 observeret og den tilsvarende tabelværdi er 352.
Bestem den procentvise afvigelse.

25 %

1204 I et forsøg er værdien 330 observeret og den tilsvarende tabelværdi er 264.
Bestem den procentvise afvigelse.

25 %

1205 I et forsøg er værdien 96 observeret og den tilsvarende tabelværdi er 192.
Bestem den procentvise afvigelse.

-50 %

1206 I et forsøg er værdien 185 observeret og den tilsvarende tabelværdi er 370.
Bestem den procentvise afvigelse.

-50 %



Tal

Procentafvigelse

27. juni 2017



1207 I et forsøg er værdien 492 observeret og den tilsvarende tabelværdi er 400.
Bestem den procentvise afvigelse.

23 %

1208 I et forsøg er værdien 162 observeret og den tilsvarende tabelværdi er 225.
Bestem den procentvise afvigelse.

-28 %

1209 I et forsøg er værdien 210 observeret og den tilsvarende tabelværdi er 280.
Bestem den procentvise afvigelse.

-25 %

1210 I et forsøg er værdien 441 observeret og den tilsvarende tabelværdi er 225.
Bestem den procentvise afvigelse.

96 %

1211 I et forsøg er værdien 161 observeret og den tilsvarende tabelværdi er 322.
Bestem den procentvise afvigelse.

-50 %

1212 I et forsøg er værdien 231 observeret og den tilsvarende tabelværdi er 308.
Bestem den procentvise afvigelse.

-25 %



Tal

Procentafvigelse

27. juni 2017



1213 I et forsøg er værdien 80 observeret og den tilsvarende tabelværdi er 400.
Bestem den procentvise afvigelse.

-80 %

1214 I et forsøg er værdien 492 observeret og den tilsvarende tabelværdi er 328.
Bestem den procentvise afvigelse.

50 %

1215 I et forsøg er værdien 259 observeret og den tilsvarende tabelværdi er 140.
Bestem den procentvise afvigelse.

85 %

1216 I et forsøg er værdien 280 observeret og den tilsvarende tabelværdi er 160.
Bestem den procentvise afvigelse.

75 %

1217 I et forsøg er værdien 231 observeret og den tilsvarende tabelværdi er 150.
Bestem den procentvise afvigelse.

54 %

1218 I et forsøg er værdien 18 observeret og den tilsvarende tabelværdi er 25.
Bestem den procentvise afvigelse.

-28 %



Tal

Procentafvigelse

27. juni 2017



1219 I et forsøg er værdien 222 observeret og den tilsvarende tabelværdi er 120.
Bestem den procentvise afvigelse.

85 %

1220 I et forsøg er værdien 203 observeret og den tilsvarende tabelværdi er 116.
Bestem den procentvise afvigelse.

75 %

1221 I et forsøg er værdien 156 observeret og den tilsvarende tabelværdi er 200.
Bestem den procentvise afvigelse.

-22 %

1222 I et forsøg er værdien 381 observeret og den tilsvarende tabelværdi er 300.
Bestem den procentvise afvigelse.

27 %

1223 I et forsøg er værdien 286 observeret og den tilsvarende tabelværdi er 325.
Bestem den procentvise afvigelse.

-12 %

1224 I et forsøg er værdien 394 observeret og den tilsvarende tabelværdi er 197.
Bestem den procentvise afvigelse.

100 %



Tal

Procentafvigelse

27. juni 2017



1225 I et forsøg er værdien 207 observeret og den tilsvarende tabelværdi er 230.
Bestem den procentvise afvigelse.

-10 %

1226 I et forsøg er værdien 64 observeret og den tilsvarende tabelværdi er 50.
Bestem den procentvise afvigelse.

28 %

1227 I et forsøg er værdien 187 observeret og den tilsvarende tabelværdi er 374.
Bestem den procentvise afvigelse.

-50 %

1228 I et forsøg er værdien 363 observeret og den tilsvarende tabelværdi er 300.
Bestem den procentvise afvigelse.


21 %

1229 I et forsøg er værdien 152 observeret og den tilsvarende tabelværdi er 400.
Bestem den procentvise afvigelse.

-62 %

1230 I et forsøg er værdien 416 observeret og den tilsvarende tabelværdi er 325.
Bestem den procentvise afvigelse.

28 %



Tal

Procentafvigelse

27. juni 2017



1231 I et forsøg er værdien 123 observeret og den tilsvarende tabelværdi er 410.
Bestem den procentvise afvigelse.

-70 %

1232 I et forsøg er værdien 120 observeret og den tilsvarende tabelværdi er 96.
Bestem den procentvise afvigelse.

25 %

1233 I et forsøg er værdien 399 observeret og den tilsvarende tabelværdi er 210.
Bestem den procentvise afvigelse.

90 %

1234 I et forsøg er værdien 101 observeret og den tilsvarende tabelværdi er 273.
Bestem den procentvise afvigelse.

-63 %

1235 I et forsøg er værdien 241 observeret og den tilsvarende tabelværdi er 277.
Bestem den procentvise afvigelse.

-13 %

1236 I et forsøg er værdien 26 observeret og den tilsvarende tabelværdi er 433.
Bestem den procentvise afvigelse.

-94 %



Tal

Procentafvigelse

27. juni 2017



1237 I et forsøg er værdien 237 observeret og den tilsvarende tabelværdi er 150.
Bestem den procentvise afvigelse.

58 %

1238 I et forsøg er værdien 476 observeret og den tilsvarende tabelværdi er 238.
Bestem den procentvise afvigelse.

100 %

1239 I et forsøg er værdien 186 observeret og den tilsvarende tabelværdi er 150.
Bestem den procentvise afvigelse.

24 %

1240 I et forsøg er værdien 429 observeret og den tilsvarende tabelværdi er 390.
Bestem den procentvise afvigelse.

10 %

1241 I et forsøg er værdien 214 observeret og den tilsvarende tabelværdi er 428.
Bestem den procentvise afvigelse.

-50 %

1242 I et forsøg er værdien 110 observeret og den tilsvarende tabelværdi er 275.
Bestem den procentvise afvigelse.

-60 %



Tal

Procentafvigelse

27. juni 2017



1243 I et forsøg er værdien 285 observeret og den tilsvarende tabelværdi er 228.
Bestem den procentvise afvigelse.

25 %

1244 I et forsøg er værdien 272 observeret og den tilsvarende tabelværdi er 136.
Bestem den procentvise afvigelse.

100 %

1245 I et forsøg er værdien 108 observeret og den tilsvarende tabelværdi er 491.
Bestem den procentvise afvigelse.

-78 %

1246 I et forsøg er værdien 20 observeret og den tilsvarende tabelværdi er 40.
Bestem den procentvise afvigelse.

-50 %

1247 I et forsøg er værdien 118 observeret og den tilsvarende tabelværdi er 295.
Bestem den procentvise afvigelse.

-60 %

1248 I et forsøg er værdien 26 observeret og den tilsvarende tabelværdi er 100.
Bestem den procentvise afvigelse.

-74 %



Tal

Procentafvigelse

27. juni 2017



1249 I et forsøg er værdien 111 observeret og den tilsvarende tabelværdi er 60.
Bestem den procentvise afvigelse.

85 %

1250 I et forsøg er værdien 298 observeret og den tilsvarende tabelværdi er 473.
Bestem den procentvise afvigelse.

-37 %

1251 I et forsøg er værdien 13 observeret og den tilsvarende tabelværdi er 130.
Bestem den procentvise afvigelse.

-90 %

1252 I et forsøg er værdien 465 observeret og den tilsvarende tabelværdi er 250.
Bestem den procentvise afvigelse.

86 %

1253 I et forsøg er værdien 265 observeret og den tilsvarende tabelværdi er 212.
Bestem den procentvise afvigelse.

25 %

1254 I et forsøg er værdien 136 observeret og den tilsvarende tabelværdi er 203.
Bestem den procentvise afvigelse.

-33 %



Tal

Procentafvigelse

27. juni 2017



1255 I et forsøg er værdien 120 observeret og den tilsvarende tabelværdi er 60.
Bestem den procentvise afvigelse.

100 %

1256 I et forsøg er værdien 414 observeret og den tilsvarende tabelværdi er 207.
Bestem den procentvise afvigelse.

100 %

1257 I et forsøg er værdien 288 observeret og den tilsvarende tabelværdi er 347.
Bestem den procentvise afvigelse.

-17 %

1258 I et forsøg er værdien 296 observeret og den tilsvarende tabelværdi er 429.
Bestem den procentvise afvigelse.

-31 %

1259 I et forsøg er værdien 63 observeret og den tilsvarende tabelværdi er 300.
Bestem den procentvise afvigelse.

-79 %

1260 I et forsøg er værdien 476 observeret og den tilsvarende tabelværdi er 400.
Bestem den procentvise afvigelse.

19 %



Tal

Procentafvigelse

27. juni 2017



1261 I et forsøg er værdien 162 observeret og den tilsvarende tabelværdi er 90.
Bestem den procentvise afvigelse.

80 %

1262 I et forsøg er værdien 348 observeret og den tilsvarende tabelværdi er 435.
Bestem den procentvise afvigelse.

-20 %

1263 I et forsøg er værdien 123 observeret og den tilsvarende tabelværdi er 164.
Bestem den procentvise afvigelse.

-25 %

1264 I et forsøg er værdien 16 observeret og den tilsvarende tabelværdi er 320.
Bestem den procentvise afvigelse.

-95 %

1265 I et forsøg er værdien 180 observeret og den tilsvarende tabelværdi er 225.
Bestem den procentvise afvigelse.

-20 %

1266 I et forsøg er værdien 399 observeret og den tilsvarende tabelværdi er 228.
Bestem den procentvise afvigelse.

75 %



Tal

Procentafvigelse

27. juni 2017



1267 I et forsøg er værdien 147 observeret og den tilsvarende tabelværdi er 300.
Bestem den procentvise afvigelse.

-51 %

1268 I et forsøg er værdien 38 observeret og den tilsvarende tabelværdi er 475.
Bestem den procentvise afvigelse.

-92 %

1269 I et forsøg er værdien 132 observeret og den tilsvarende tabelværdi er 110.
Bestem den procentvise afvigelse.

20 %

1270 I et forsøg er værdien 117 observeret og den tilsvarende tabelværdi er 468.
Bestem den procentvise afvigelse.

-75 %

1271 I et forsøg er værdien 228 observeret og den tilsvarende tabelværdi er 200.
Bestem den procentvise afvigelse.

14 %

1272 I et forsøg er værdien 48 observeret og den tilsvarende tabelværdi er 60.
Bestem den procentvise afvigelse.

-20 %



Tal

Procentafvigelse

27. juni 2017



1273 I et forsøg er værdien 78 observeret og den tilsvarende tabelværdi er 39.
Bestem den procentvise afvigelse.

100 %

1274 I et forsøg er værdien 275 observeret og den tilsvarende tabelværdi er 309.
Bestem den procentvise afvigelse.

-11 %

1275 I et forsøg er værdien 56 observeret og den tilsvarende tabelværdi er 80.
Bestem den procentvise afvigelse.

-30 %

1276 I et forsøg er værdien 364 observeret og den tilsvarende tabelværdi er 182.
Bestem den procentvise afvigelse.


100 %

1277 I et forsøg er værdien 136 observeret og den tilsvarende tabelværdi er 340.
Bestem den procentvise afvigelse.

-60 %

1278 I et forsøg er værdien 219 observeret og den tilsvarende tabelværdi er 365.
Bestem den procentvise afvigelse.

-40 %



Tal

Procentafvigelse

27. juni 2017



1279 I et forsøg er værdien 405 observeret og den tilsvarende tabelværdi er 324.
Bestem den procentvise afvigelse.

25 %

1280 I et forsøg er værdien 147 observeret og den tilsvarende tabelværdi er 210.
Bestem den procentvise afvigelse.

-30 %

1281 I et forsøg er værdien 65 observeret og den tilsvarende tabelværdi er 130.
Bestem den procentvise afvigelse.

-50 %

1282 I et forsøg er værdien 111 observeret og den tilsvarende tabelværdi er 148.
Bestem den procentvise afvigelse.

-25 %

1283 I et forsøg er værdien 150 observeret og den tilsvarende tabelværdi er 375.
Bestem den procentvise afvigelse.

-60 %

1284 I et forsøg er værdien 302 observeret og den tilsvarende tabelværdi er 200.
Bestem den procentvise afvigelse.

51 %



Tal

Procentafvigelse

27. juni 2017



1285 I et forsøg er værdien 15 observeret og den tilsvarende tabelværdi er 375.
Bestem den procentvise afvigelse.

-96 %

1286 I et forsøg er værdien 194 observeret og den tilsvarende tabelværdi er 100.
Bestem den procentvise afvigelse.

94 %

1287 I et forsøg er værdien 365 observeret og den tilsvarende tabelværdi er 250.
Bestem den procentvise afvigelse.

46 %

1288 I et forsøg er værdien 112 observeret og den tilsvarende tabelværdi er 140.
Bestem den procentvise afvigelse.

-20 %

1289 I et forsøg er værdien 335 observeret og den tilsvarende tabelværdi er 500.
Bestem den procentvise afvigelse.

-33 %

1290 I et forsøg er værdien 104 observeret og den tilsvarende tabelværdi er 52.
Bestem den procentvise afvigelse.

100 %



Tal

Procentafvigelse

27. juni 2017



1291 I et forsøg er værdien 378 observeret og den tilsvarende tabelværdi er 270.
Bestem den procentvise afvigelse.

40 %

1292 I et forsøg er værdien 217 observeret og den tilsvarende tabelværdi er 434.
Bestem den procentvise afvigelse.

-50 %

1293 I et forsøg er værdien 396 observeret og den tilsvarende tabelværdi er 264.
Bestem den procentvise afvigelse.

50 %

1294 I et forsøg er værdien 130 observeret og den tilsvarende tabelværdi er 100.
Bestem den procentvise afvigelse.

30 %

1295 I et forsøg er værdien 153 observeret og den tilsvarende tabelværdi er 204.
Bestem den procentvise afvigelse.

-25 %

1296 I et forsøg er værdien 193 observeret og den tilsvarende tabelværdi er 100.
Bestem den procentvise afvigelse.

93 %



Tal

Procentafvigelse

27. juni 2017



1297 I et forsøg er værdien 270 observeret og den tilsvarende tabelværdi er 375.
Bestem den procentvise afvigelse.

-28 %

1298 I et forsøg er værdien 461 observeret og den tilsvarende tabelværdi er 381.
Bestem den procentvise afvigelse.

21 %

1299 I et forsøg er værdien 120 observeret og den tilsvarende tabelværdi er 80.
Bestem den procentvise afvigelse.

50 %

1300 I et forsøg er værdien 120 observeret og den tilsvarende tabelværdi er 400.
Bestem den procentvise afvigelse.

-70 %

1301 I et forsøg er værdien 167 observeret og den tilsvarende tabelværdi er 100.
Bestem den procentvise afvigelse.

67 %

1302 I et forsøg er værdien 156 observeret og den tilsvarende tabelværdi er 150.
Bestem den procentvise afvigelse.

4 %



Tal

Procentafvigelse

27. juni 2017



1303 I et forsøg er værdien 216 observeret og den tilsvarende tabelværdi er 300.
Bestem den procentvise afvigelse.

-28 %

1304 I et forsøg er værdien 386 observeret og den tilsvarende tabelværdi er 193.
Bestem den procentvise afvigelse.

100 %

1305 I et forsøg er værdien 258 observeret og den tilsvarende tabelværdi er 300.
Bestem den procentvise afvigelse.

-14 %

1306 I et forsøg er værdien 31 observeret og den tilsvarende tabelværdi er 20.
Bestem den procentvise afvigelse.

55 %

1307 I et forsøg er værdien 128 observeret og den tilsvarende tabelværdi er 160.
Bestem den procentvise afvigelse.

-20 %

1308 I et forsøg er værdien 210 observeret og den tilsvarende tabelværdi er 168.
Bestem den procentvise afvigelse.

25 %



Tal

Procentafvigelse

27. juni 2017



1309 I et forsøg er værdien 382 observeret og den tilsvarende tabelværdi er 200.
Bestem den procentvise afvigelse.

91 %

1310 I et forsøg er værdien 190 observeret og den tilsvarende tabelværdi er 380.
Bestem den procentvise afvigelse.

-50 %

1311 I et forsøg er værdien 281 observeret og den tilsvarende tabelværdi er 323.
Bestem den procentvise afvigelse.

-13 %

1312 I et forsøg er værdien 447 observeret og den tilsvarende tabelværdi er 298.
Bestem den procentvise afvigelse.

50 %

1313 I et forsøg er værdien 10 observeret og den tilsvarende tabelværdi er 25.
Bestem den procentvise afvigelse.

-60 %

1314 I et forsøg er værdien 21 observeret og den tilsvarende tabelværdi er 15.
Bestem den procentvise afvigelse.

40 %



Tal

Procentafvigelse

27. juni 2017



1315 I et forsøg er værdien 18 observeret og den tilsvarende tabelværdi er 10.
Bestem den procentvise afvigelse.

80 %

1316 I et forsøg er værdien 232 observeret og den tilsvarende tabelværdi er 116.
Bestem den procentvise afvigelse.

100 %

1317 I et forsøg er værdien 172 observeret og den tilsvarende tabelværdi er 100.
Bestem den procentvise afvigelse.

72 %

1318 I et forsøg er værdien 242 observeret og den tilsvarende tabelværdi er 121.
Bestem den procentvise afvigelse.

100 %

1319 I et forsøg er værdien 392 observeret og den tilsvarende tabelværdi er 490.
Bestem den procentvise afvigelse.

-20 %

1320 I et forsøg er værdien 252 observeret og den tilsvarende tabelværdi er 180.
Bestem den procentvise afvigelse.

40 %



Tal

Procentafvigelse

27. juni 2017



1321 I et forsøg er værdien 333 observeret og den tilsvarende tabelværdi er 444.
Bestem den procentvise afvigelse.

-25 %

1322 I et forsøg er værdien 162 observeret og den tilsvarende tabelværdi er 180.
Bestem den procentvise afvigelse.

-10 %

1323 I et forsøg er værdien 499 observeret og den tilsvarende tabelværdi er 409.
Bestem den procentvise afvigelse.

22 %

1324 I et forsøg er værdien 87 observeret og den tilsvarende tabelværdi er 75.
Bestem den procentvise afvigelse.

16 %

1325 I et forsøg er værdien 213 observeret og den tilsvarende tabelværdi er 361.
Bestem den procentvise afvigelse.

-41 %

1326 I et forsøg er værdien 58 observeret og den tilsvarende tabelværdi er 116.
Bestem den procentvise afvigelse.

-50 %



Tal

Procentafvigelse

27. juni 2017



1327 I et forsøg er værdien 494 observeret og den tilsvarende tabelværdi er 325.
Bestem den procentvise afvigelse.

52 %

1328 I et forsøg er værdien 136 observeret og den tilsvarende tabelværdi er 85.
Bestem den procentvise afvigelse.

60 %

1329 I et forsøg er værdien 154 observeret og den tilsvarende tabelværdi er 100.
Bestem den procentvise afvigelse.

54 %

1330 I et forsøg er værdien 96 observeret og den tilsvarende tabelværdi er 100.
Bestem den procentvise afvigelse.

-4 %

1331 I et forsøg er værdien 77 observeret og den tilsvarende tabelværdi er 70.
Bestem den procentvise afvigelse.

10 %

1332 I et forsøg er værdien 261 observeret og den tilsvarende tabelværdi er 150.
Bestem den procentvise afvigelse.

74 %



Tal

Procentafvigelse

27. juni 2017



1333 I et forsøg er værdien 269 observeret og den tilsvarende tabelværdi er 427.
Bestem den procentvise afvigelse.

-37 %

1334 I et forsøg er værdien 264 observeret og den tilsvarende tabelværdi er 240.
Bestem den procentvise afvigelse.

10 %

1335 I et forsøg er værdien 448 observeret og den tilsvarende tabelværdi er 400.
Bestem den procentvise afvigelse.

12 %

1336 I et forsøg er værdien 395 observeret og den tilsvarende tabelværdi er 209.
Bestem den procentvise afvigelse.

89 %

1337 I et forsøg er værdien 308 observeret og den tilsvarende tabelværdi er 400.
Bestem den procentvise afvigelse.

-23 %

1338 I et forsøg er værdien 17 observeret og den tilsvarende tabelværdi er 340.
Bestem den procentvise afvigelse.

-95 %



Tal

Procentafvigelse

27. juni 2017



1339 I et forsøg er værdien 138 observeret og den tilsvarende tabelværdi er 69.
Bestem den procentvise afvigelse.

100 %

1340 I et forsøg er værdien 225 observeret og den tilsvarende tabelværdi er 250.
Bestem den procentvise afvigelse.

-10 %

1341 I et forsøg er værdien 96 observeret og den tilsvarende tabelværdi er 60.
Bestem den procentvise afvigelse.

60 %

1342 I et forsøg er værdien 42 observeret og den tilsvarende tabelværdi er 70.
Bestem den procentvise afvigelse.

-40 %

1343 I et forsøg er værdien 235 observeret og den tilsvarende tabelværdi er 125.
Bestem den procentvise afvigelse.

88 %

1344 I et forsøg er værdien 342 observeret og den tilsvarende tabelværdi er 228.
Bestem den procentvise afvigelse.

50 %



Tal

Procentafvigelse

27. juni 2017



1345 I et forsøg er værdien 105 observeret og den tilsvarende tabelværdi er 250.
Bestem den procentvise afvigelse.

-58 %

1346 I et forsøg er værdien 72 observeret og den tilsvarende tabelværdi er 75.
Bestem den procentvise afvigelse.

-4 %

1347 I et forsøg er værdien 144 observeret og den tilsvarende tabelværdi er 192.
Bestem den procentvise afvigelse.

-25 %

1348 I et forsøg er værdien 24 observeret og den tilsvarende tabelværdi er 120.
Bestem den procentvise afvigelse.

-80 %

1349 I et forsøg er værdien 174 observeret og den tilsvarende tabelværdi er 150.
Bestem den procentvise afvigelse.

16 %

1350 I et forsøg er værdien 98 observeret og den tilsvarende tabelværdi er 56.
Bestem den procentvise afvigelse.

75 %



Tal

Procentafvigelse

27. juni 2017



1351 I et forsøg er værdien 442 observeret og den tilsvarende tabelværdi er 221.
Bestem den procentvise afvigelse.

100 %

1352 I et forsøg er værdien 84 observeret og den tilsvarende tabelværdi er 100.
Bestem den procentvise afvigelse.

-16 %

1353 I et forsøg er værdien 21 observeret og den tilsvarende tabelværdi er 28.
Bestem den procentvise afvigelse.

-25 %

1354 I et forsøg er værdien 162 observeret og den tilsvarende tabelværdi er 360.
Bestem den procentvise afvigelse.

-55 %

1355 I et forsøg er værdien 138 observeret og den tilsvarende tabelværdi er 115.
Bestem den procentvise afvigelse.

20 %

1356 I et forsøg er værdien 39 observeret og den tilsvarende tabelværdi er 130.
Bestem den procentvise afvigelse.

-70 %



Tal

Procentafvigelse

27. juni 2017



1357 I et forsøg er værdien 370 observeret og den tilsvarende tabelværdi er 250.
Bestem den procentvise afvigelse.

48 %

1358 I et forsøg er værdien 220 observeret og den tilsvarende tabelværdi er 449.
Bestem den procentvise afvigelse.

-51 %

1359 I et forsøg er værdien 36 observeret og den tilsvarende tabelværdi er 400.
Bestem den procentvise afvigelse.

-91 %

1360 I et forsøg er værdien 285 observeret og den tilsvarende tabelværdi er 190.
Bestem den procentvise afvigelse.

50 %

1361 I et forsøg er værdien 136 observeret og den tilsvarende tabelværdi er 80.
Bestem den procentvise afvigelse.

70 %

1362 I et forsøg er værdien 432 observeret og den tilsvarende tabelværdi er 216.
Bestem den procentvise afvigelse.

100 %



Tal

Procentafvigelse

27. juni 2017



1363 I et forsøg er værdien 212 observeret og den tilsvarende tabelværdi er 265.
Bestem den procentvise afvigelse.

-20 %

1364 I et forsøg er værdien 54 observeret og den tilsvarende tabelværdi er 50.
Bestem den procentvise afvigelse.

8 %

1365 I et forsøg er værdien 67 observeret og den tilsvarende tabelværdi er 335.
Bestem den procentvise afvigelse.

-80 %

1366 I et forsøg er værdien 221 observeret og den tilsvarende tabelværdi er 325.
Bestem den procentvise afvigelse.

-32 %

1367 I et forsøg er værdien 21 observeret og den tilsvarende tabelværdi er 175.
Bestem den procentvise afvigelse.

-88 %

1368 I et forsøg er værdien 56 observeret og den tilsvarende tabelværdi er 160.
Bestem den procentvise afvigelse.

-65 %



Tal

Procentafvigelse

27. juni 2017



1369 I et forsøg er værdien 195 observeret og den tilsvarende tabelværdi er 125.
Bestem den procentvise afvigelse.

56 %

1370 I et forsøg er værdien 36 observeret og den tilsvarende tabelværdi er 20.
Bestem den procentvise afvigelse.

80 %

1371 I et forsøg er værdien 420 observeret og den tilsvarende tabelværdi er 375.
Bestem den procentvise afvigelse.

12 %

1372 I et forsøg er værdien 79 observeret og den tilsvarende tabelværdi er 158.
Bestem den procentvise afvigelse.

-50 %

1373 I et forsøg er værdien 79 observeret og den tilsvarende tabelværdi er 316.
Bestem den procentvise afvigelse.

-75 %

1374 I et forsøg er værdien 475 observeret og den tilsvarende tabelværdi er 250.
Bestem den procentvise afvigelse.

90 %



Tal

Procentafvigelse

27. juni 2017



1375 I et forsøg er værdien 109 observeret og den tilsvarende tabelværdi er 100.
Bestem den procentvise afvigelse.

9 %

1376 I et forsøg er værdien 48 observeret og den tilsvarende tabelværdi er 75.
Bestem den procentvise afvigelse.

-36 %

1377 I et forsøg er værdien 182 observeret og den tilsvarende tabelværdi er 260.
Bestem den procentvise afvigelse.

-30 %

1378 I et forsøg er værdien 117 observeret og den tilsvarende tabelværdi er 180.
Bestem den procentvise afvigelse.

-35 %

1379 I et forsøg er værdien 168 observeret og den tilsvarende tabelværdi er 350.
Bestem den procentvise afvigelse.

-52 %

1380 I et forsøg er værdien 29 observeret og den tilsvarende tabelværdi er 290.
Bestem den procentvise afvigelse.

-90 %



Tal

Procentafvigelse

27. juni 2017



1381 I et forsøg er værdien 56 observeret og den tilsvarende tabelværdi er 224.
Bestem den procentvise afvigelse.

-75 %

1382 I et forsøg er værdien 11 observeret og den tilsvarende tabelværdi er 44.
Bestem den procentvise afvigelse.

-75 %

1383 I et forsøg er værdien 247 observeret og den tilsvarende tabelværdi er 380.
Bestem den procentvise afvigelse.

-35 %

1384 I et forsøg er værdien 55 observeret og den tilsvarende tabelværdi er 110.
Bestem den procentvise afvigelse.

-50 %

1385 I et forsøg er værdien 14 observeret og den tilsvarende tabelværdi er 175.
Bestem den procentvise afvigelse.

-92 %

1386 I et forsøg er værdien 15 observeret og den tilsvarende tabelværdi er 100.
Bestem den procentvise afvigelse.

-85 %



Tal

Procentafvigelse

27. juni 2017



1387 I et forsøg er værdien 153 observeret og den tilsvarende tabelværdi er 100.
Bestem den procentvise afvigelse.

53 %

1388 I et forsøg er værdien 258 observeret og den tilsvarende tabelværdi er 129.
Bestem den procentvise afvigelse.

100 %

1389 I et forsøg er værdien 330 observeret og den tilsvarende tabelværdi er 200.
Bestem den procentvise afvigelse.

65 %

1390 I et forsøg er værdien 61 observeret og den tilsvarende tabelværdi er 321.
Bestem den procentvise afvigelse.

-81 %

1391 I et forsøg er værdien 112 observeret og den tilsvarende tabelværdi er 56.
Bestem den procentvise afvigelse.

100 %

1392 I et forsøg er værdien 469 observeret og den tilsvarende tabelværdi er 335.
Bestem den procentvise afvigelse.

40 %



Tal

Procentafvigelse

27. juni 2017



1393 I et forsøg er værdien 96 observeret og den tilsvarende tabelværdi er 200.
Bestem den procentvise afvigelse.

-52 %

1394 I et forsøg er værdien 280 observeret og den tilsvarende tabelværdi er 140.
Bestem den procentvise afvigelse.

100 %

1395 I et forsøg er værdien 183 observeret og den tilsvarende tabelværdi er 100.
Bestem den procentvise afvigelse.

83 %

1396 I et forsøg er værdien 437 observeret og den tilsvarende tabelværdi er 230.
Bestem den procentvise afvigelse.

90 %

1397 I et forsøg er værdien 86 observeret og den tilsvarende tabelværdi er 50.
Bestem den procentvise afvigelse.

72 %

1398 I et forsøg er værdien 204 observeret og den tilsvarende tabelværdi er 400.
Bestem den procentvise afvigelse.

-49 %



Tal

Procentafvigelse

27. juni 2017



1399 I et forsøg er værdien 323 observeret og den tilsvarende tabelværdi er 291.
Bestem den procentvise afvigelse.

11 %

1400 I et forsøg er værdien 456 observeret og den tilsvarende tabelværdi er 400.
Bestem den procentvise afvigelse.

14 %

1401 I et forsøg er værdien 186 observeret og den tilsvarende tabelværdi er 209.
Bestem den procentvise afvigelse.

-11 %

1402 I et forsøg er værdien 76 observeret og den tilsvarende tabelværdi er 475.
Bestem den procentvise afvigelse.

-84 %

1403 I et forsøg er værdien 249 observeret og den tilsvarende tabelværdi er 422.
Bestem den procentvise afvigelse.

-41 %

1404 I et forsøg er værdien 441 observeret og den tilsvarende tabelværdi er 245.
Bestem den procentvise afvigelse.

80 %



Tal

Procentafvigelse

27. juni 2017



1405 I et forsøg er værdien 134 observeret og den tilsvarende tabelværdi er 462.
Bestem den procentvise afvigelse.

-71 %

1406 I et forsøg er værdien 97 observeret og den tilsvarende tabelværdi er 50.
Bestem den procentvise afvigelse.

94 %

1407 I et forsøg er værdien 91 observeret og den tilsvarende tabelværdi er 65.
Bestem den procentvise afvigelse.

40 %

1408 I et forsøg er værdien 26 observeret og den tilsvarende tabelværdi er 13.
Bestem den procentvise afvigelse.

100 %

1409 I et forsøg er værdien 190 observeret og den tilsvarende tabelværdi er 152.
Bestem den procentvise afvigelse.

25 %

1410 I et forsøg er værdien 196 observeret og den tilsvarende tabelværdi er 200.
Bestem den procentvise afvigelse.

-2 %



Tal

Procentafvigelse

27. juni 2017



1411 I et forsøg er værdien 139 observeret og den tilsvarende tabelværdi er 339.
Bestem den procentvise afvigelse.

-59 %

1412 I et forsøg er værdien 427 observeret og den tilsvarende tabelværdi er 305.
Bestem den procentvise afvigelse.

40 %

1413 I et forsøg er værdien 218 observeret og den tilsvarende tabelværdi er 200.
Bestem den procentvise afvigelse.

9 %

1414 I et forsøg er værdien 436 observeret og den tilsvarende tabelværdi er 400.
Bestem den procentvise afvigelse.

9 %

1415 I et forsøg er værdien 490 observeret og den tilsvarende tabelværdi er 350.
Bestem den procentvise afvigelse.

40 %

1416 I et forsøg er værdien 36 observeret og den tilsvarende tabelværdi er 277.
Bestem den procentvise afvigelse.

-87 %



Tal

Procentafvigelse

27. juni 2017



1417 I et forsøg er værdien 116 observeret og den tilsvarende tabelværdi er 145.
Bestem den procentvise afvigelse.

-20 %

1418 I et forsøg er værdien 80 observeret og den tilsvarende tabelværdi er 64.
Bestem den procentvise afvigelse.

25 %

1419 I et forsøg er værdien 33 observeret og den tilsvarende tabelværdi er 132.
Bestem den procentvise afvigelse.

-75 %

1420 I et forsøg er værdien 76 observeret og den tilsvarende tabelværdi er 40.
Bestem den procentvise afvigelse.

90 %

1421 I et forsøg er værdien 400 observeret og den tilsvarende tabelværdi er 320.
Bestem den procentvise afvigelse.

25 %

1422 I et forsøg er værdien 71 observeret og den tilsvarende tabelværdi er 229.
Bestem den procentvise afvigelse.

-69 %



Tal

Procentafvigelse

27. juni 2017



1423 I et forsøg er værdien 19 observeret og den tilsvarende tabelværdi er 95.
Bestem den procentvise afvigelse.

-80 %

1424 I et forsøg er værdien 343 observeret og den tilsvarende tabelværdi er 309.
Bestem den procentvise afvigelse.

11 %

1425 I et forsøg er værdien 99 observeret og den tilsvarende tabelværdi er 396.
Bestem den procentvise afvigelse.

-75 %

1426 I et forsøg er værdien 105 observeret og den tilsvarende tabelværdi er 420.
Bestem den procentvise afvigelse.

-75 %

1427 I et forsøg er værdien 74 observeret og den tilsvarende tabelværdi er 50.
Bestem den procentvise afvigelse.

48 %

1428 I et forsøg er værdien 55 observeret og den tilsvarende tabelværdi er 250.
Bestem den procentvise afvigelse.

-78 %



Tal

Procentafvigelse

27. juni 2017



1429 I et forsøg er værdien 234 observeret og den tilsvarende tabelværdi er 260.
Bestem den procentvise afvigelse.

-10 %

1430 I et forsøg er værdien 21 observeret og den tilsvarende tabelværdi er 14.
Bestem den procentvise afvigelse.

50 %

1431 I et forsøg er værdien 43 observeret og den tilsvarende tabelværdi er 25.
Bestem den procentvise afvigelse.

72 %

1432 I et forsøg er værdien 465 observeret og den tilsvarende tabelværdi er 500.
Bestem den procentvise afvigelse.

-7 %

1433 I et forsøg er værdien 264 observeret og den tilsvarende tabelværdi er 200.
Bestem den procentvise afvigelse.

32 %

1434 I et forsøg er værdien 205 observeret og den tilsvarende tabelværdi er 250.
Bestem den procentvise afvigelse.

-18 %



Tal

Procentafvigelse

27. juni 2017



1435 I et forsøg er værdien 87 observeret og den tilsvarende tabelværdi er 348.
Bestem den procentvise afvigelse.

-75 %

1436 I et forsøg er værdien 11 observeret og den tilsvarende tabelværdi er 275.
Bestem den procentvise afvigelse.

-96 %

1437 I et forsøg er værdien 15 observeret og den tilsvarende tabelværdi er 12.
Bestem den procentvise afvigelse.

25 %

1438 I et forsøg er værdien 152 observeret og den tilsvarende tabelværdi er 160.
Bestem den procentvise afvigelse.

-5 %

1439 I et forsøg er værdien 44 observeret og den tilsvarende tabelværdi er 55.
Bestem den procentvise afvigelse.

-20 %

1440 I et forsøg er værdien 37 observeret og den tilsvarende tabelværdi er 100.
Bestem den procentvise afvigelse.

-63 %



Tal

Procentafvigelse

27. juni 2017



1441 I et forsøg er værdien 351 observeret og den tilsvarende tabelværdi er 325.
Bestem den procentvise afvigelse.

8 %

1442 I et forsøg er værdien 48 observeret og den tilsvarende tabelværdi er 150.
Bestem den procentvise afvigelse.

-68 %

1443 I et forsøg er værdien 300 observeret og den tilsvarende tabelværdi er 250.
Bestem den procentvise afvigelse.

20 %

1444 I et forsøg er værdien 198 observeret og den tilsvarende tabelværdi er 360.
Bestem den procentvise afvigelse.

-45 %

1445 I et forsøg er værdien 154 observeret og den tilsvarende tabelværdi er 385.
Bestem den procentvise afvigelse.

-60 %

1446 I et forsøg er værdien 112 observeret og den tilsvarende tabelværdi er 70.
Bestem den procentvise afvigelse.

60 %



Tal

Procentafvigelse

27. juni 2017



1447 I et forsøg er værdien 242 observeret og den tilsvarende tabelværdi er 484.
Bestem den procentvise afvigelse.

-50 %

1448 I et forsøg er værdien 37 observeret og den tilsvarende tabelværdi er 148.
Bestem den procentvise afvigelse.

-75 %

1449 I et forsøg er værdien 141 observeret og den tilsvarende tabelværdi er 470.
Bestem den procentvise afvigelse.

-70 %

1450 I et forsøg er værdien 408 observeret og den tilsvarende tabelværdi er 400.
Bestem den procentvise afvigelse.

2 %

1451 I et forsøg er værdien 180 observeret og den tilsvarende tabelværdi er 144.
Bestem den procentvise afvigelse.

25 %

1452 I et forsøg er værdien 21 observeret og den tilsvarende tabelværdi er 60.
Bestem den procentvise afvigelse.

-65 %



Tal

Procentafvigelse

27. juni 2017



1453 I et forsøg er værdien 84 observeret og den tilsvarende tabelværdi er 240.
Bestem den procentvise afvigelse.

-65 %

1454 I et forsøg er værdien 188 observeret og den tilsvarende tabelværdi er 100.
Bestem den procentvise afvigelse.

88 %

1455 I et forsøg er værdien 319 observeret og den tilsvarende tabelværdi er 220.
Bestem den procentvise afvigelse.

45 %

1456 I et forsøg er værdien 259 observeret og den tilsvarende tabelværdi er 148.
Bestem den procentvise afvigelse.

75 %

1457 I et forsøg er værdien 123 observeret og den tilsvarende tabelværdi er 473.
Bestem den procentvise afvigelse.

-74 %

1458 I et forsøg er værdien 258 observeret og den tilsvarende tabelværdi er 200.
Bestem den procentvise afvigelse.

29 %



Tal

Procentafvigelse

27. juni 2017



1459 I et forsøg er værdien 110 observeret og den tilsvarende tabelværdi er 500.
Bestem den procentvise afvigelse.

-78 %

1460 I et forsøg er værdien 39 observeret og den tilsvarende tabelværdi er 25.
Bestem den procentvise afvigelse.

56 %

1461 I et forsøg er værdien 76 observeret og den tilsvarende tabelværdi er 50.
Bestem den procentvise afvigelse.

52 %

1462 I et forsøg er værdien 126 observeret og den tilsvarende tabelværdi er 360.
Bestem den procentvise afvigelse.

-65 %

1463 I et forsøg er værdien 141 observeret og den tilsvarende tabelværdi er 150.
Bestem den procentvise afvigelse.

-6 %

1464 I et forsøg er værdien 169 observeret og den tilsvarende tabelværdi er 338.
Bestem den procentvise afvigelse.

-50 %



Tal

Procentafvigelse

27. juni 2017



1465 I et forsøg er værdien 24 observeret og den tilsvarende tabelværdi er 400.
Bestem den procentvise afvigelse.

-94 %

1466 I et forsøg er værdien 108 observeret og den tilsvarende tabelværdi er 225.
Bestem den procentvise afvigelse.

-52 %

1467 I et forsøg er værdien 65 observeret og den tilsvarende tabelværdi er 260.
Bestem den procentvise afvigelse.

-75 %

1468 I et forsøg er værdien 21 observeret og den tilsvarende tabelværdi er 105.
Bestem den procentvise afvigelse.

-80 %

1469 I et forsøg er værdien 442 observeret og den tilsvarende tabelværdi er 425.
Bestem den procentvise afvigelse.

4 %

1470 I et forsøg er værdien 224 observeret og den tilsvarende tabelværdi er 400.
Bestem den procentvise afvigelse.

-44 %



Tal

Procentafvigelse

27. juni 2017



1471 I et forsøg er værdien 24 observeret og den tilsvarende tabelværdi er 32.
Bestem den procentvise afvigelse.

-25 %

1472 I et forsøg er værdien 85 observeret og den tilsvarende tabelværdi er 68.
Bestem den procentvise afvigelse.

25 %

1473 I et forsøg er værdien 329 observeret og den tilsvarende tabelværdi er 188.
Bestem den procentvise afvigelse.

75 %

1474 I et forsøg er værdien 299 observeret og den tilsvarende tabelværdi er 453.
Bestem den procentvise afvigelse.

-34 %

1475 I et forsøg er værdien 308 observeret og den tilsvarende tabelværdi er 440.
Bestem den procentvise afvigelse.

-30 %

1476 I et forsøg er værdien 360 observeret og den tilsvarende tabelværdi er 200.
Bestem den procentvise afvigelse.

80 %



Tal

Procentafvigelse

27. juni 2017



1477 I et forsøg er værdien 190 observeret og den tilsvarende tabelværdi er 200.
Bestem den procentvise afvigelse.

-5 %

1478 I et forsøg er værdien 405 observeret og den tilsvarende tabelværdi er 300.
Bestem den procentvise afvigelse.

35 %

1479 I et forsøg er værdien 62 observeret og den tilsvarende tabelværdi er 200.
Bestem den procentvise afvigelse.

-69 %

1480 I et forsøg er værdien 96 observeret og den tilsvarende tabelværdi er 50.
Bestem den procentvise afvigelse.

92 %

1481 I et forsøg er værdien 15 observeret og den tilsvarende tabelværdi er 25.
Bestem den procentvise afvigelse.

-40 %

1482 I et forsøg er værdien 500 observeret og den tilsvarende tabelværdi er 400.
Bestem den procentvise afvigelse.

25 %



Tal

Procentafvigelse

27. juni 2017



1483 I et forsøg er værdien 57 observeret og den tilsvarende tabelværdi er 380.
Bestem den procentvise afvigelse.

-85 %

1484 I et forsøg er værdien 107 observeret og den tilsvarende tabelværdi er 428.
Bestem den procentvise afvigelse.

-75 %

1485 I et forsøg er værdien 476 observeret og den tilsvarende tabelværdi er 272.
Bestem den procentvise afvigelse.

75 %

1486 I et forsøg er værdien 129 observeret og den tilsvarende tabelværdi er 172.
Bestem den procentvise afvigelse.

-25 %

1487 I et forsøg er værdien 437 observeret og den tilsvarende tabelværdi er 380.
Bestem den procentvise afvigelse.

15 %

1488 I et forsøg er værdien 172 observeret og den tilsvarende tabelværdi er 215.
Bestem den procentvise afvigelse.

-20 %



Tal

Procentafvigelse

27. juni 2017



1489 I et forsøg er værdien 456 observeret og den tilsvarende tabelværdi er 300.
Bestem den procentvise afvigelse.

52 %

1490 I et forsøg er værdien 133 observeret og den tilsvarende tabelværdi er 350.
Bestem den procentvise afvigelse.

-62 %

1491 I et forsøg er værdien 365 observeret og den tilsvarende tabelværdi er 474.
Bestem den procentvise afvigelse.

-23 %

1492 I et forsøg er værdien 425 observeret og den tilsvarende tabelværdi er 500.
Bestem den procentvise afvigelse.

-15 %

1493 I et forsøg er værdien 77 observeret og den tilsvarende tabelværdi er 140.
Bestem den procentvise afvigelse.

-45 %

1494 I et forsøg er værdien 95 observeret og den tilsvarende tabelværdi er 475.
Bestem den procentvise afvigelse.

-80 %



Tal

Procentafvigelse

27. juni 2017



1495 I et forsøg er værdien 423 observeret og den tilsvarende tabelværdi er 300.
Bestem den procentvise afvigelse.

41 %

1496 I et forsøg er værdien 125 observeret og den tilsvarende tabelværdi er 250.
Bestem den procentvise afvigelse.

-50 %

1497 I et forsøg er værdien 141 observeret og den tilsvarende tabelværdi er 239.
Bestem den procentvise afvigelse.

-41 %

1498 I et forsøg er værdien 361 observeret og den tilsvarende tabelværdi er 380.
Bestem den procentvise afvigelse.

-5 %

1499 I et forsøg er værdien 180 observeret og den tilsvarende tabelværdi er 500.
Bestem den procentvise afvigelse.

-64 %

1500 I et forsøg er værdien 190 observeret og den tilsvarende tabelværdi er 475.
Bestem den procentvise afvigelse.

-60 %



Tal

Procentafvigelse

27. juni 2017



1501 I et forsøg er værdien 112 observeret og den tilsvarende tabelværdi er 80.
Bestem den procentvise afvigelse.

40 %

1502 I et forsøg er værdien 462 observeret og den tilsvarende tabelværdi er 330.
Bestem den procentvise afvigelse.

40 %

1503 I et forsøg er værdien 459 observeret og den tilsvarende tabelværdi er 450.
Bestem den procentvise afvigelse.

2 %

1504 I et forsøg er værdien 144 observeret og den tilsvarende tabelværdi er 180.
Bestem den procentvise afvigelse.

-20 %

1505 I et forsøg er værdien 91 observeret og den tilsvarende tabelværdi er 455.
Bestem den procentvise afvigelse.

-80 %

1506 I et forsøg er værdien 483 observeret og den tilsvarende tabelværdi er 276.
Bestem den procentvise afvigelse.

75 %



Tal

Procentafvigelse

27. juni 2017



1507 I et forsøg er værdien 188 observeret og den tilsvarende tabelværdi er 376.
Bestem den procentvise afvigelse.

-50 %

1508 I et forsøg er værdien 76 observeret og den tilsvarende tabelværdi er 400.
Bestem den procentvise afvigelse.

-81 %

1509 I et forsøg er værdien 187 observeret og den tilsvarende tabelværdi er 100.
Bestem den procentvise afvigelse.

87 %

1510 I et forsøg er værdien 155 observeret og den tilsvarende tabelværdi er 100.
Bestem den procentvise afvigelse.

55 %

1511 I et forsøg er værdien 49 observeret og den tilsvarende tabelværdi er 196.
Bestem den procentvise afvigelse.

-75 %

1512 I et forsøg er værdien 294 observeret og den tilsvarende tabelværdi er 245.
Bestem den procentvise afvigelse.

20 %



Tal

Procentafvigelse

27. juni 2017



1513 I et forsøg er værdien 49 observeret og den tilsvarende tabelværdi er 213.
Bestem den procentvise afvigelse.

-77 %

1514 I et forsøg er værdien 180 observeret og den tilsvarende tabelværdi er 400.
Bestem den procentvise afvigelse.

-55 %

1515 I et forsøg er værdien 33 observeret og den tilsvarende tabelværdi er 165.
Bestem den procentvise afvigelse.

-80 %

1516 I et forsøg er værdien 24 observeret og den tilsvarende tabelværdi er 80.
Bestem den procentvise afvigelse.

-70 %

1517 I et forsøg er værdien 228 observeret og den tilsvarende tabelværdi er 152.
Bestem den procentvise afvigelse.

50 %

1518 I et forsøg er værdien 148 observeret og den tilsvarende tabelværdi er 80.
Bestem den procentvise afvigelse.

85 %



Tal

Procentafvigelse

27. juni 2017



1519 I et forsøg er værdien 90 observeret og den tilsvarende tabelværdi er 45.
Bestem den procentvise afvigelse.

100 %

1520 I et forsøg er værdien 57 observeret og den tilsvarende tabelværdi er 150.
Bestem den procentvise afvigelse.

-62 %

1521 I et forsøg er værdien 84 observeret og den tilsvarende tabelværdi er 400.
Bestem den procentvise afvigelse.

-79 %

1522 I et forsøg er værdien 31 observeret og den tilsvarende tabelværdi er 50.
Bestem den procentvise afvigelse.

-38 %

1523 I et forsøg er værdien 116 observeret og den tilsvarende tabelværdi er 400.
Bestem den procentvise afvigelse.

-71 %

1524 I et forsøg er værdien 133 observeret og den tilsvarende tabelværdi er 341.
Bestem den procentvise afvigelse.

-61 %



Tal

Procentafvigelse

27. juni 2017



1525 I et forsøg er værdien 291 observeret og den tilsvarende tabelværdi er 300.
Bestem den procentvise afvigelse.

-3 %

1526 I et forsøg er værdien 98 observeret og den tilsvarende tabelværdi er 239.
Bestem den procentvise afvigelse.

-59 %

1527 I et forsøg er værdien 117 observeret og den tilsvarende tabelværdi er 75.
Bestem den procentvise afvigelse.

56 %

1528 I et forsøg er værdien 119 observeret og den tilsvarende tabelværdi er 238.
Bestem den procentvise afvigelse.

-50 %

1529 I et forsøg er værdien 182 observeret og den tilsvarende tabelværdi er 479.
Bestem den procentvise afvigelse.

-62 %

1530 I et forsøg er værdien 320 observeret og den tilsvarende tabelværdi er 250.
Bestem den procentvise afvigelse.

28 %



Tal

Procentafvigelse

27. juni 2017



1531 I et forsøg er værdien 59 observeret og den tilsvarende tabelværdi er 295.
Bestem den procentvise afvigelse.

-80 %

1532 I et forsøg er værdien 286 observeret og den tilsvarende tabelværdi er 275.
Bestem den procentvise afvigelse.

4 %

1533 I et forsøg er værdien 46 observeret og den tilsvarende tabelværdi er 219.
Bestem den procentvise afvigelse.

-79 %

1534 I et forsøg er værdien 247 observeret og den tilsvarende tabelværdi er 475.
Bestem den procentvise afvigelse.

-48 %

1535 I et forsøg er værdien 90 observeret og den tilsvarende tabelværdi er 360.
Bestem den procentvise afvigelse.

-75 %

1536 I et forsøg er værdien 260 observeret og den tilsvarende tabelværdi er 250.
Bestem den procentvise afvigelse.

4 %



Tal

Procentafvigelse

27. juni 2017



1537 I et forsøg er værdien 46 observeret og den tilsvarende tabelværdi er 40.
Bestem den procentvise afvigelse.

15 %

1538 I et forsøg er værdien 16 observeret og den tilsvarende tabelværdi er 100.
Bestem den procentvise afvigelse.

-84 %

1539 I et forsøg er værdien 240 observeret og den tilsvarende tabelværdi er 320.
Bestem den procentvise afvigelse.

-25 %

1540 I et forsøg er værdien 261 observeret og den tilsvarende tabelværdi er 145.
Bestem den procentvise afvigelse.

80 %

1541 I et forsøg er værdien 228 observeret og den tilsvarende tabelværdi er 456.
Bestem den procentvise afvigelse.

-50 %

1542 I et forsøg er værdien 324 observeret og den tilsvarende tabelværdi er 180.
Bestem den procentvise afvigelse.

80 %



Tal

Procentafvigelse

27. juni 2017



1543 I et forsøg er værdien 364 observeret og den tilsvarende tabelværdi er 200.
Bestem den procentvise afvigelse.

82 %

1544 I et forsøg er værdien 176 observeret og den tilsvarende tabelværdi er 88.
Bestem den procentvise afvigelse.

100 %

1545 I et forsøg er værdien 44 observeret og den tilsvarende tabelværdi er 489.
Bestem den procentvise afvigelse.

-91 %

1546 I et forsøg er værdien 12 observeret og den tilsvarende tabelværdi er 24.
Bestem den procentvise afvigelse.

-50 %

1547 I et forsøg er værdien 18 observeret og den tilsvarende tabelværdi er 45.
Bestem den procentvise afvigelse.

-60 %

1548 I et forsøg er værdien 143 observeret og den tilsvarende tabelværdi er 130.
Bestem den procentvise afvigelse.

10 %



Tal

Procentafvigelse

27. juni 2017



1549 I et forsøg er værdien 261 observeret og den tilsvarende tabelværdi er 180.
Bestem den procentvise afvigelse.

45 %

1550 I et forsøg er værdien 295 observeret og den tilsvarende tabelværdi er 447.
Bestem den procentvise afvigelse.

-34 %

1551 I et forsøg er værdien 16 observeret og den tilsvarende tabelværdi er 64.
Bestem den procentvise afvigelse.

-75 %

1552 I et forsøg er værdien 110 observeret og den tilsvarende tabelværdi er 55.
Bestem den procentvise afvigelse.

100 %

1553 I et forsøg er værdien 270 observeret og den tilsvarende tabelværdi er 500.
Bestem den procentvise afvigelse.

-46 %

1554 I et forsøg er værdien 65 observeret og den tilsvarende tabelværdi er 250.
Bestem den procentvise afvigelse.

-74 %



Tal

Procentafvigelse

27. juni 2017



1555 I et forsøg er værdien 16 observeret og den tilsvarende tabelværdi er 400.
Bestem den procentvise afvigelse.

-96 %

1556 I et forsøg er værdien 45 observeret og den tilsvarende tabelværdi er 300.
Bestem den procentvise afvigelse.

-85 %

1557 I et forsøg er værdien 43 observeret og den tilsvarende tabelværdi er 215.
Bestem den procentvise afvigelse.

-80 %

1558 I et forsøg er værdien 483 observeret og den tilsvarende tabelværdi er 460.
Bestem den procentvise afvigelse.

5 %

1559 I et forsøg er værdien 351 observeret og den tilsvarende tabelværdi er 390.
Bestem den procentvise afvigelse.

-10 %

1560 I et forsøg er værdien 248 observeret og den tilsvarende tabelværdi er 200.
Bestem den procentvise afvigelse.

24 %



Tal

Procentafvigelse

27. juni 2017



1561 I et forsøg er værdien 213 observeret og den tilsvarende tabelværdi er 150.
Bestem den procentvise afvigelse.

42 %

1562 I et forsøg er værdien 374 observeret og den tilsvarende tabelværdi er 425.
Bestem den procentvise afvigelse.

-12 %

1563 I et forsøg er værdien 224 observeret og den tilsvarende tabelværdi er 140.
Bestem den procentvise afvigelse.

60 %

1564 I et forsøg er værdien 219 observeret og den tilsvarende tabelværdi er 466.
Bestem den procentvise afvigelse.

-53 %

1565 I et forsøg er værdien 458 observeret og den tilsvarende tabelværdi er 271.
Bestem den procentvise afvigelse.

69 %

1566 I et forsøg er værdien 401 observeret og den tilsvarende tabelværdi er 489.
Bestem den procentvise afvigelse.

-18 %



Tal

Procentafvigelse

27. juni 2017



1567 I et forsøg er værdien 53 observeret og den tilsvarende tabelværdi er 482.
Bestem den procentvise afvigelse.

-89 %

1568 I et forsøg er værdien 66 observeret og den tilsvarende tabelværdi er 150.
Bestem den procentvise afvigelse.

-56 %

1569 I et forsøg er værdien 293 observeret og den tilsvarende tabelværdi er 353.
Bestem den procentvise afvigelse.

-17 %

1570 I et forsøg er værdien 262 observeret og den tilsvarende tabelværdi er 397.
Bestem den procentvise afvigelse.

-34 %

1571 I et forsøg er værdien 234 observeret og den tilsvarende tabelværdi er 390.
Bestem den procentvise afvigelse.

-40 %

1572 I et forsøg er værdien 393 observeret og den tilsvarende tabelværdi er 300.
Bestem den procentvise afvigelse.

31 %



Tal

Procentafvigelse

27. juni 2017



1573 I et forsøg er værdien 203 observeret og den tilsvarende tabelværdi er 140.
Bestem den procentvise afvigelse.

45 %

1574 I et forsøg er værdien 66 observeret og den tilsvarende tabelværdi er 275.
Bestem den procentvise afvigelse.

-76 %

1575 I et forsøg er værdien 69 observeret og den tilsvarende tabelværdi er 230.
Bestem den procentvise afvigelse.

-70 %

1576 I et forsøg er værdien 351 observeret og den tilsvarende tabelværdi er 234.
Bestem den procentvise afvigelse.

50 %

1577 I et forsøg er værdien 171 observeret og den tilsvarende tabelværdi er 190.
Bestem den procentvise afvigelse.

-10 %

1578 I et forsøg er værdien 433 observeret og den tilsvarende tabelværdi er 283.
Bestem den procentvise afvigelse.

53 %



Tal

Procentafvigelse

27. juni 2017



1579 I et forsøg er værdien 84 observeret og den tilsvarende tabelværdi er 120.
Bestem den procentvise afvigelse.

-30 %

1580 I et forsøg er værdien 117 observeret og den tilsvarende tabelværdi er 260.
Bestem den procentvise afvigelse.

-55 %

1581 I et forsøg er værdien 85 observeret og den tilsvarende tabelværdi er 250.
Bestem den procentvise afvigelse.

-66 %

1582 I et forsøg er værdien 35 observeret og den tilsvarende tabelværdi er 125.
Bestem den procentvise afvigelse.

-72 %

1583 I et forsøg er værdien 46 observeret og den tilsvarende tabelværdi er 230.
Bestem den procentvise afvigelse.

-80 %

1584 I et forsøg er værdien 334 observeret og den tilsvarende tabelværdi er 167.
Bestem den procentvise afvigelse.

100 %



Tal

Procentafvigelse

27. juni 2017



1585 I et forsøg er værdien 33 observeret og den tilsvarende tabelværdi er 275.
Bestem den procentvise afvigelse.

-88 %

1586 I et forsøg er værdien 95 observeret og den tilsvarende tabelværdi er 190.
Bestem den procentvise afvigelse.

-50 %

1587 I et forsøg er værdien 64 observeret og den tilsvarende tabelværdi er 320.
Bestem den procentvise afvigelse.

-80 %

1588 I et forsøg er værdien 27 observeret og den tilsvarende tabelværdi er 15.
Bestem den procentvise afvigelse.

80 %

1589 I et forsøg er værdien 378 observeret og den tilsvarende tabelværdi er 300.
Bestem den procentvise afvigelse.

26 %

1590 I et forsøg er værdien 91 observeret og den tilsvarende tabelværdi er 140.
Bestem den procentvise afvigelse.

-35 %



Tal

Procentafvigelse

27. juni 2017



1591 I et forsøg er værdien 258 observeret og den tilsvarende tabelværdi er 150.
Bestem den procentvise afvigelse.

72 %

1592 I et forsøg er værdien 134 observeret og den tilsvarende tabelværdi er 200.
Bestem den procentvise afvigelse.

-33 %

1593 I et forsøg er værdien 330 observeret og den tilsvarende tabelværdi er 375.
Bestem den procentvise afvigelse.

-12 %

1594 I et forsøg er værdien 160 observeret og den tilsvarende tabelværdi er 125.
Bestem den procentvise afvigelse.

28 %

1595 I et forsøg er værdien 189 observeret og den tilsvarende tabelværdi er 350.
Bestem den procentvise afvigelse.

-46 %

1596 I et forsøg er værdien 168 observeret og den tilsvarende tabelværdi er 420.
Bestem den procentvise afvigelse.

-60 %



Tal

Procentafvigelse

27. juni 2017



1597 I et forsøg er værdien 67 observeret og den tilsvarende tabelværdi er 231.
Bestem den procentvise afvigelse.

-71 %

1598 I et forsøg er værdien 90 observeret og den tilsvarende tabelværdi er 75.
Bestem den procentvise afvigelse.

20 %

1599 I et forsøg er værdien 337 observeret og den tilsvarende tabelværdi er 239.
Bestem den procentvise afvigelse.

41 %

1600 I et forsøg er værdien 126 observeret og den tilsvarende tabelværdi er 450.
Bestem den procentvise afvigelse.

-72 %

1601 I et forsøg er værdien 39 observeret og den tilsvarende tabelværdi er 260.
Bestem den procentvise afvigelse.

-85 %

1602 I et forsøg er værdien 495 observeret og den tilsvarende tabelværdi er 396.
Bestem den procentvise afvigelse.

25 %



Tal

Procentafvigelse

27. juni 2017



1603 I et forsøg er værdien 30 observeret og den tilsvarende tabelværdi er 75.
Bestem den procentvise afvigelse.

-60 %

1604 I et forsøg er værdien 129 observeret og den tilsvarende tabelværdi er 215.
Bestem den procentvise afvigelse.

-40 %

1605 I et forsøg er værdien 228 observeret og den tilsvarende tabelværdi er 240.
Bestem den procentvise afvigelse.

-5 %

1606 I et forsøg er værdien 366 observeret og den tilsvarende tabelværdi er 488.
Bestem den procentvise afvigelse.

-25 %

1607 I et forsøg er værdien 84 observeret og den tilsvarende tabelværdi er 42.
Bestem den procentvise afvigelse.

100 %

1608 I et forsøg er værdien 252 observeret og den tilsvarende tabelværdi er 350.
Bestem den procentvise afvigelse.

-28 %



Tal

Procentafvigelse

27. juni 2017



1609 I et forsøg er værdien 468 observeret og den tilsvarende tabelværdi er 360.
Bestem den procentvise afvigelse.

30 %

1610 I et forsøg er værdien 118 observeret og den tilsvarende tabelværdi er 100.
Bestem den procentvise afvigelse.

18 %

1611 I et forsøg er værdien 157 observeret og den tilsvarende tabelværdi er 100.
Bestem den procentvise afvigelse.

57 %

1612 I et forsøg er værdien 97 observeret og den tilsvarende tabelværdi er 388.
Bestem den procentvise afvigelse.


-75 %

1613 I et forsøg er værdien 126 observeret og den tilsvarende tabelværdi er 105.
Bestem den procentvise afvigelse.

20 %

1614 I et forsøg er værdien 96 observeret og den tilsvarende tabelværdi er 80.
Bestem den procentvise afvigelse.

20 %



Tal

Procentafvigelse

27. juni 2017



1615 I et forsøg er værdien 187 observeret og den tilsvarende tabelværdi er 220.
Bestem den procentvise afvigelse.

-15 %

1616 I et forsøg er værdien 352 observeret og den tilsvarende tabelværdi er 200.
Bestem den procentvise afvigelse.

76 %

1617 I et forsøg er værdien 399 observeret og den tilsvarende tabelværdi er 350.
Bestem den procentvise afvigelse.

14 %

1618 I et forsøg er værdien 10 observeret og den tilsvarende tabelværdi er 100.
Bestem den procentvise afvigelse.

-90 %

1619 I et forsøg er værdien 396 observeret og den tilsvarende tabelværdi er 240.
Bestem den procentvise afvigelse.

65 %

1620 I et forsøg er værdien 84 observeret og den tilsvarende tabelværdi er 112.
Bestem den procentvise afvigelse.

-25 %



Tal

Procentafvigelse

27. juni 2017



1621 I et forsøg er værdien 129 observeret og den tilsvarende tabelværdi er 300.
Bestem den procentvise afvigelse.

-57 %

1622 I et forsøg er værdien 42 observeret og den tilsvarende tabelværdi er 75.
Bestem den procentvise afvigelse.

-44 %

1623 I et forsøg er værdien 442 observeret og den tilsvarende tabelværdi er 340.
Bestem den procentvise afvigelse.

30 %

1624 I et forsøg er værdien 264 observeret og den tilsvarende tabelværdi er 220.
Bestem den procentvise afvigelse.

20 %

1625 I et forsøg er værdien 156 observeret og den tilsvarende tabelværdi er 100.
Bestem den procentvise afvigelse.

56 %

1626 I et forsøg er værdien 39 observeret og den tilsvarende tabelværdi er 30.
Bestem den procentvise afvigelse.

30 %



Tal

Procentafvigelse

27. juni 2017



1627 I et forsøg er værdien 60 observeret og den tilsvarende tabelværdi er 400.
Bestem den procentvise afvigelse.

-85 %

1628 I et forsøg er værdien 94 observeret og den tilsvarende tabelværdi er 188.
Bestem den procentvise afvigelse.

-50 %

1629 I et forsøg er værdien 57 observeret og den tilsvarende tabelværdi er 300.
Bestem den procentvise afvigelse.

-81 %

1630 I et forsøg er værdien 261 observeret og den tilsvarende tabelværdi er 225.
Bestem den procentvise afvigelse.

16 %

1631 I et forsøg er værdien 323 observeret og den tilsvarende tabelværdi er 170.
Bestem den procentvise afvigelse.

90 %

1632 I et forsøg er værdien 427 observeret og den tilsvarende tabelværdi er 331.
Bestem den procentvise afvigelse.

29 %



Tal

Procentafvigelse

27. juni 2017



1633 I et forsøg er værdien 306 observeret og den tilsvarende tabelværdi er 204.
Bestem den procentvise afvigelse.

50 %

1634 I et forsøg er værdien 265 observeret og den tilsvarende tabelværdi er 250.
Bestem den procentvise afvigelse.

6 %

1635 I et forsøg er værdien 153 observeret og den tilsvarende tabelværdi er 425.
Bestem den procentvise afvigelse.

-64 %

1636 I et forsøg er værdien 156 observeret og den tilsvarende tabelværdi er 260.
Bestem den procentvise afvigelse.

-40 %

1637 I et forsøg er værdien 221 observeret og den tilsvarende tabelværdi er 130.
Bestem den procentvise afvigelse.

70 %

1638 I et forsøg er værdien 333 observeret og den tilsvarende tabelværdi er 300.
Bestem den procentvise afvigelse.

11 %



Tal

Procentafvigelse

27. juni 2017



1639 I et forsøg er værdien 392 observeret og den tilsvarende tabelværdi er 350.
Bestem den procentvise afvigelse.

12 %

1640 I et forsøg er værdien 399 observeret og den tilsvarende tabelværdi er 475.
Bestem den procentvise afvigelse.

-16 %

1641 I et forsøg er værdien 133 observeret og den tilsvarende tabelværdi er 95.
Bestem den procentvise afvigelse.

40 %

1642 I et forsøg er værdien 24 observeret og den tilsvarende tabelværdi er 50.
Bestem den procentvise afvigelse.

-52 %

1643 I et forsøg er værdien 95 observeret og den tilsvarende tabelværdi er 500.
Bestem den procentvise afvigelse.

-81 %

1644 I et forsøg er værdien 64 observeret og den tilsvarende tabelværdi er 200.
Bestem den procentvise afvigelse.

-68 %



Tal

Procentafvigelse

27. juni 2017



1645 I et forsøg er værdien 187 observeret og den tilsvarende tabelværdi er 170.
Bestem den procentvise afvigelse.

10 %

1646 I et forsøg er værdien 477 observeret og den tilsvarende tabelværdi er 450.
Bestem den procentvise afvigelse.

6 %

1647 I et forsøg er værdien 391 observeret og den tilsvarende tabelværdi er 230.
Bestem den procentvise afvigelse.

70 %

1648 I et forsøg er værdien 119 observeret og den tilsvarende tabelværdi er 68.
Bestem den procentvise afvigelse.

75 %

1649 I et forsøg er værdien 150 observeret og den tilsvarende tabelværdi er 200.
Bestem den procentvise afvigelse.

-25 %

1650 I et forsøg er værdien 17 observeret og den tilsvarende tabelværdi er 100.
Bestem den procentvise afvigelse.

-83 %



Tal

Procentafvigelse

27. juni 2017



1651 I et forsøg er værdien 315 observeret og den tilsvarende tabelværdi er 180.
Bestem den procentvise afvigelse.

75 %

1652 I et forsøg er værdien 52 observeret og den tilsvarende tabelværdi er 260.
Bestem den procentvise afvigelse.

-80 %

1653 I et forsøg er værdien 126 observeret og den tilsvarende tabelværdi er 120.
Bestem den procentvise afvigelse.

5 %

1654 I et forsøg er værdien 159 observeret og den tilsvarende tabelværdi er 100.
Bestem den procentvise afvigelse.

59 %

1655 I et forsøg er værdien 54 observeret og den tilsvarende tabelværdi er 45.
Bestem den procentvise afvigelse.

20 %

1656 I et forsøg er værdien 270 observeret og den tilsvarende tabelværdi er 135.
Bestem den procentvise afvigelse.

100 %



Tal

Procentafvigelse

27. juni 2017



1657 I et forsøg er værdien 28 observeret og den tilsvarende tabelværdi er 50.
Bestem den procentvise afvigelse.

-44 %

1658 I et forsøg er værdien 68 observeret og den tilsvarende tabelværdi er 100.
Bestem den procentvise afvigelse.

-32 %

1659 I et forsøg er værdien 30 observeret og den tilsvarende tabelværdi er 150.
Bestem den procentvise afvigelse.

-80 %

1660 I et forsøg er værdien 92 observeret og den tilsvarende tabelværdi er 230.
Bestem den procentvise afvigelse.

-60 %

1661 I et forsøg er værdien 54 observeret og den tilsvarende tabelværdi er 72.
Bestem den procentvise afvigelse.

-25 %

1662 I et forsøg er værdien 276 observeret og den tilsvarende tabelværdi er 150.
Bestem den procentvise afvigelse.

84 %



Tal

Procentafvigelse

27. juni 2017



1663 I et forsøg er værdien 315 observeret og den tilsvarende tabelværdi er 420.
Bestem den procentvise afvigelse.

-25 %

1664 I et forsøg er værdien 396 observeret og den tilsvarende tabelværdi er 495.
Bestem den procentvise afvigelse.

-20 %

1665 I et forsøg er værdien 154 observeret og den tilsvarende tabelværdi er 220.
Bestem den procentvise afvigelse.

-30 %

1666 I et forsøg er værdien 66 observeret og den tilsvarende tabelværdi er 44.
Bestem den procentvise afvigelse.

50 %

1667 I et forsøg er værdien 157 observeret og den tilsvarende tabelværdi er 314.
Bestem den procentvise afvigelse.

-50 %

1668 I et forsøg er værdien 23 observeret og den tilsvarende tabelværdi er 20.
Bestem den procentvise afvigelse.

15 %



Tal

Procentafvigelse

27. juni 2017



1669 I et forsøg er værdien 152 observeret og den tilsvarende tabelværdi er 100.
Bestem den procentvise afvigelse.

52 %

1670 I et forsøg er værdien 168 observeret og den tilsvarende tabelværdi er 100.
Bestem den procentvise afvigelse.

68 %

1671 I et forsøg er værdien 72 observeret og den tilsvarende tabelværdi er 80.
Bestem den procentvise afvigelse.

-10 %

1672 I et forsøg er værdien 111 observeret og den tilsvarende tabelværdi er 150.
Bestem den procentvise afvigelse.

-26 %

1673 I et forsøg er værdien 96 observeret og den tilsvarende tabelværdi er 64.
Bestem den procentvise afvigelse.

50 %

1674 I et forsøg er værdien 34 observeret og den tilsvarende tabelværdi er 40.
Bestem den procentvise afvigelse.

-15 %



Tal

Procentafvigelse

27. juni 2017



1675 I et forsøg er værdien 10 observeret og den tilsvarende tabelværdi er 250.
Bestem den procentvise afvigelse.

-96 %

1676 I et forsøg er værdien 377 observeret og den tilsvarende tabelværdi er 290.
Bestem den procentvise afvigelse.

30 %

1677 I et forsøg er værdien 316 observeret og den tilsvarende tabelværdi er 400.
Bestem den procentvise afvigelse.

-21 %

1678 I et forsøg er værdien 319 observeret og den tilsvarende tabelværdi er 275.
Bestem den procentvise afvigelse.

16 %

1679 I et forsøg er værdien 180 observeret og den tilsvarende tabelværdi er 200.
Bestem den procentvise afvigelse.

-10 %

1680 I et forsøg er værdien 316 observeret og den tilsvarende tabelværdi er 427.
Bestem den procentvise afvigelse.

-26 %



Tal

Procentafvigelse

27. juni 2017



1681 I et forsøg er værdien 348 observeret og den tilsvarende tabelværdi er 200.
Bestem den procentvise afvigelse.

74 %

1682 I et forsøg er værdien 486 observeret og den tilsvarende tabelværdi er 270.
Bestem den procentvise afvigelse.

80 %

1683 I et forsøg er værdien 37 observeret og den tilsvarende tabelværdi er 185.
Bestem den procentvise afvigelse.

-80 %

1684 I et forsøg er værdien 160 observeret og den tilsvarende tabelværdi er 80.
Bestem den procentvise afvigelse.

100 %

1685 I et forsøg er værdien 244 observeret og den tilsvarende tabelværdi er 305.
Bestem den procentvise afvigelse.

-20 %

1686 I et forsøg er værdien 312 observeret og den tilsvarende tabelværdi er 208.
Bestem den procentvise afvigelse.

50 %



Tal

Procentafvigelse

27. juni 2017



1687 I et forsøg er værdien 18 observeret og den tilsvarende tabelværdi er 60.
Bestem den procentvise afvigelse.

-70 %

1688 I et forsøg er værdien 189 observeret og den tilsvarende tabelværdi er 252.
Bestem den procentvise afvigelse.

-25 %

1689 I et forsøg er værdien 114 observeret og den tilsvarende tabelværdi er 285.
Bestem den procentvise afvigelse.

-60 %

1690 I et forsøg er værdien 272 observeret og den tilsvarende tabelværdi er 170.
Bestem den procentvise afvigelse.

60 %

1691 I et forsøg er værdien 36 observeret og den tilsvarende tabelværdi er 75.
Bestem den procentvise afvigelse.

-52 %

1692 I et forsøg er værdien 371 observeret og den tilsvarende tabelværdi er 265.
Bestem den procentvise afvigelse.

40 %



Tal

Procentafvigelse

27. juni 2017



1693 I et forsøg er værdien 114 observeret og den tilsvarende tabelværdi er 200.
Bestem den procentvise afvigelse.

-43 %

1694 I et forsøg er værdien 342 observeret og den tilsvarende tabelværdi er 380.
Bestem den procentvise afvigelse.

-10 %

1695 I et forsøg er værdien 215 observeret og den tilsvarende tabelværdi er 172.
Bestem den procentvise afvigelse.

25 %

1696 I et forsøg er værdien 28 observeret og den tilsvarende tabelværdi er 280.
Bestem den procentvise afvigelse.

-90 %

1697 I et forsøg er værdien 148 observeret og den tilsvarende tabelværdi er 200.
Bestem den procentvise afvigelse.

-26 %

1698 I et forsøg er værdien 238 observeret og den tilsvarende tabelværdi er 140.
Bestem den procentvise afvigelse.

70 %



Tal

Procentafvigelse

27. juni 2017



1699 I et forsøg er værdien 450 observeret og den tilsvarende tabelværdi er 250.
Bestem den procentvise afvigelse.

80 %

1700 I et forsøg er værdien 143 observeret og den tilsvarende tabelværdi er 220.
Bestem den procentvise afvigelse.

-35 %

1701 I et forsøg er værdien 78 observeret og den tilsvarende tabelværdi er 100.
Bestem den procentvise afvigelse.

-22 %

1702 I et forsøg er værdien 164 observeret og den tilsvarende tabelværdi er 497.
Bestem den procentvise afvigelse.

-67 %

1703 I et forsøg er værdien 14 observeret og den tilsvarende tabelværdi er 467.
Bestem den procentvise afvigelse.

-97 %

1704 I et forsøg er værdien 171 observeret og den tilsvarende tabelværdi er 228.
Bestem den procentvise afvigelse.

-25 %



Tal

Procentafvigelse

27. juni 2017



1705 I et forsøg er værdien 23 observeret og den tilsvarende tabelværdi er 100.
Bestem den procentvise afvigelse.

-77 %

1706 I et forsøg er værdien 186 observeret og den tilsvarende tabelværdi er 310.
Bestem den procentvise afvigelse.

-40 %

1707 I et forsøg er værdien 385 observeret og den tilsvarende tabelværdi er 500.
Bestem den procentvise afvigelse.

-23 %

1708 I et forsøg er værdien 128 observeret og den tilsvarende tabelværdi er 251.
Bestem den procentvise afvigelse.

-49 %

1709 I et forsøg er værdien 20 observeret og den tilsvarende tabelværdi er 80.
Bestem den procentvise afvigelse.

-75 %

1710 I et forsøg er værdien 385 observeret og den tilsvarende tabelværdi er 350.
Bestem den procentvise afvigelse.

10 %



Tal

Procentafvigelse

27. juni 2017



1711 I et forsøg er værdien 469 observeret og den tilsvarende tabelværdi er 243.
Bestem den procentvise afvigelse.

93 %

1712 I et forsøg er værdien 92 observeret og den tilsvarende tabelværdi er 80.
Bestem den procentvise afvigelse.

15 %

1713 I et forsøg er værdien 318 observeret og den tilsvarende tabelværdi er 212.
Bestem den procentvise afvigelse.

50 %

1714 I et forsøg er værdien 362 observeret og den tilsvarende tabelværdi er 200.
Bestem den procentvise afvigelse.

81 %

1715 I et forsøg er værdien 39 observeret og den tilsvarende tabelværdi er 26.
Bestem den procentvise afvigelse.

50 %

1716 I et forsøg er værdien 312 observeret og den tilsvarende tabelværdi er 200.
Bestem den procentvise afvigelse.

56 %



Tal

Procentafvigelse

27. juni 2017



1717 I et forsøg er værdien 112 observeret og den tilsvarende tabelværdi er 100.
Bestem den procentvise afvigelse.

12 %

1718 I et forsøg er værdien 22 observeret og den tilsvarende tabelværdi er 110.
Bestem den procentvise afvigelse.

-80 %

1719 I et forsøg er værdien 130 observeret og den tilsvarende tabelværdi er 394.
Bestem den procentvise afvigelse.

-67 %

1720 I et forsøg er værdien 150 observeret og den tilsvarende tabelværdi er 120.
Bestem den procentvise afvigelse.

25 %

1721 I et forsøg er værdien 234 observeret og den tilsvarende tabelværdi er 300.
Bestem den procentvise afvigelse.

-22 %

1722 I et forsøg er værdien 77 observeret og den tilsvarende tabelværdi er 44.
Bestem den procentvise afvigelse.

75 %



Tal

Procentafvigelse

27. juni 2017



1723 I et forsøg er værdien 42 observeret og den tilsvarende tabelværdi er 350.
Bestem den procentvise afvigelse.

-88 %

1724 I et forsøg er værdien 158 observeret og den tilsvarende tabelværdi er 259.
Bestem den procentvise afvigelse.

-39 %

1725 I et forsøg er værdien 144 observeret og den tilsvarende tabelværdi er 96.
Bestem den procentvise afvigelse.

50 %

1726 I et forsøg er værdien 332 observeret og den tilsvarende tabelværdi er 166.
Bestem den procentvise afvigelse.

100 %

1727 I et forsøg er værdien 90 observeret og den tilsvarende tabelværdi er 180.
Bestem den procentvise afvigelse.

-50 %

1728 I et forsøg er værdien 110 observeret og den tilsvarende tabelværdi er 100.
Bestem den procentvise afvigelse.

10 %



Tal

Procentafvigelse

27. juni 2017



1729 I et forsøg er værdien 120 observeret og den tilsvarende tabelværdi er 500.
Bestem den procentvise afvigelse.

-76 %

1730 I et forsøg er værdien 51 observeret og den tilsvarende tabelværdi er 340.
Bestem den procentvise afvigelse.

-85 %

1731 I et forsøg er værdien 406 observeret og den tilsvarende tabelværdi er 203.
Bestem den procentvise afvigelse.

100 %

1732 I et forsøg er værdien 346 observeret og den tilsvarende tabelværdi er 200.
Bestem den procentvise afvigelse.

73 %

1733 I et forsøg er værdien 19 observeret og den tilsvarende tabelværdi er 20.
Bestem den procentvise afvigelse.

-5 %

1734 I et forsøg er værdien 188 observeret og den tilsvarende tabelværdi er 400.
Bestem den procentvise afvigelse.

-53 %



Tal

Procentafvigelse

27. juni 2017



1735 I et forsøg er værdien 126 observeret og den tilsvarende tabelværdi er 252.
Bestem den procentvise afvigelse.

-50 %

1736 I et forsøg er værdien 194 observeret og den tilsvarende tabelværdi er 223.
Bestem den procentvise afvigelse.

-13 %

1737 I et forsøg er værdien 135 observeret og den tilsvarende tabelværdi er 270.
Bestem den procentvise afvigelse.

-50 %

1738 I et forsøg er værdien 238 observeret og den tilsvarende tabelværdi er 170.
Bestem den procentvise afvigelse.

40 %

1739 I et forsøg er værdien 166 observeret og den tilsvarende tabelværdi er 83.
Bestem den procentvise afvigelse.

100 %

1740 I et forsøg er værdien 368 observeret og den tilsvarende tabelværdi er 460.
Bestem den procentvise afvigelse.

-20 %



Tal

Procentafvigelse

27. juni 2017



1741 I et forsøg er værdien 483 observeret og den tilsvarende tabelværdi er 350.
Bestem den procentvise afvigelse.

38 %

1742 I et forsøg er værdien 22 observeret og den tilsvarende tabelværdi er 275.
Bestem den procentvise afvigelse.

-92 %

1743 I et forsøg er værdien 18 observeret og den tilsvarende tabelværdi er 24.
Bestem den procentvise afvigelse.

-25 %

1744 I et forsøg er værdien 50 observeret og den tilsvarende tabelværdi er 25.
Bestem den procentvise afvigelse.

100 %

1745 I et forsøg er værdien 245 observeret og den tilsvarende tabelværdi er 140.
Bestem den procentvise afvigelse.

75 %

1746 I et forsøg er værdien 138 observeret og den tilsvarende tabelværdi er 100.
Bestem den procentvise afvigelse.

38 %



Tal

Procentafvigelse

27. juni 2017



1747 I et forsøg er værdien 136 observeret og den tilsvarende tabelværdi er 469.
Bestem den procentvise afvigelse.

-71 %

1748 I et forsøg er værdien 136 observeret og den tilsvarende tabelværdi er 68.
Bestem den procentvise afvigelse.

100 %

1749 I et forsøg er værdien 278 observeret og den tilsvarende tabelværdi er 200.
Bestem den procentvise afvigelse.

39 %

1750 I et forsøg er værdien 205 observeret og den tilsvarende tabelværdi er 410.
Bestem den procentvise afvigelse.

-50 %

1751 I et forsøg er værdien 46 observeret og den tilsvarende tabelværdi er 460.
Bestem den procentvise afvigelse.

-90 %

1752 I et forsøg er værdien 488 observeret og den tilsvarende tabelværdi er 305.
Bestem den procentvise afvigelse.

60 %



Tal

Procentafvigelse

27. juni 2017



1753 I et forsøg er værdien 336 observeret og den tilsvarende tabelværdi er 168.
Bestem den procentvise afvigelse.

100 %

1754 I et forsøg er værdien 252 observeret og den tilsvarende tabelværdi er 336.
Bestem den procentvise afvigelse.

-25 %

1755 I et forsøg er værdien 481 observeret og den tilsvarende tabelværdi er 370.
Bestem den procentvise afvigelse.

30 %

1756 I et forsøg er værdien 124 observeret og den tilsvarende tabelværdi er 400.
Bestem den procentvise afvigelse.

-69 %

1757 I et forsøg er værdien 395 observeret og den tilsvarende tabelværdi er 454.
Bestem den procentvise afvigelse.

-13 %

1758 I et forsøg er værdien 54 observeret og den tilsvarende tabelværdi er 90.
Bestem den procentvise afvigelse.

-40 %



Tal

Procentafvigelse

27. juni 2017



1759 I et forsøg er værdien 240 observeret og den tilsvarende tabelværdi er 192.
Bestem den procentvise afvigelse.

25 %

1760 I et forsøg er værdien 472 observeret og den tilsvarende tabelværdi er 295.
Bestem den procentvise afvigelse.

60 %

1761 I et forsøg er værdien 84 observeret og den tilsvarende tabelværdi er 50.
Bestem den procentvise afvigelse.

68 %

1762 I et forsøg er værdien 28 observeret og den tilsvarende tabelværdi er 56.
Bestem den procentvise afvigelse.

-50 %

1763 I et forsøg er værdien 99 observeret og den tilsvarende tabelværdi er 495.
Bestem den procentvise afvigelse.

-80 %

1764 I et forsøg er værdien 72 observeret og den tilsvarende tabelværdi er 90.
Bestem den procentvise afvigelse.

-20 %



Tal

Procentafvigelse

27. juni 2017



1765 I et forsøg er værdien 207 observeret og den tilsvarende tabelværdi er 150.
Bestem den procentvise afvigelse.

38 %

1766 I et forsøg er værdien 107 observeret og den tilsvarende tabelværdi er 214.
Bestem den procentvise afvigelse.

-50 %

1767 I et forsøg er værdien 12 observeret og den tilsvarende tabelværdi er 25.
Bestem den procentvise afvigelse.

-52 %

1768 I et forsøg er værdien 295 observeret og den tilsvarende tabelværdi er 250.
Bestem den procentvise afvigelse.

18 %

1769 I et forsøg er værdien 413 observeret og den tilsvarende tabelværdi er 295.
Bestem den procentvise afvigelse.

40 %

1770 I et forsøg er værdien 262 observeret og den tilsvarende tabelværdi er 200.
Bestem den procentvise afvigelse.

31 %



Tal

Procentafvigelse

27. juni 2017



1771 I et forsøg er værdien 121 observeret og den tilsvarende tabelværdi er 110.
Bestem den procentvise afvigelse.

10 %

1772 I et forsøg er værdien 72 observeret og den tilsvarende tabelværdi er 180.
Bestem den procentvise afvigelse.

-60 %

1773 I et forsøg er værdien 28 observeret og den tilsvarende tabelværdi er 400.
Bestem den procentvise afvigelse.

-93 %

1774 I et forsøg er værdien 209 observeret og den tilsvarende tabelværdi er 190.
Bestem den procentvise afvigelse.

10 %

1775 I et forsøg er værdien 135 observeret og den tilsvarende tabelværdi er 180.
Bestem den procentvise afvigelse.

-25 %

1776 I et forsøg er værdien 119 observeret og den tilsvarende tabelværdi er 476.
Bestem den procentvise afvigelse.

-75 %



Tal

Procentafvigelse

27. juni 2017



1777 I et forsøg er værdien 233 observeret og den tilsvarende tabelværdi er 466.
Bestem den procentvise afvigelse.

-50 %

1778 I et forsøg er værdien 486 observeret og den tilsvarende tabelværdi er 324.
Bestem den procentvise afvigelse.

50 %

1779 I et forsøg er værdien 110 observeret og den tilsvarende tabelværdi er 200.
Bestem den procentvise afvigelse.

-45 %

1780 I et forsøg er værdien 56 observeret og den tilsvarende tabelværdi er 50.
Bestem den procentvise afvigelse.

12 %

1781 I et forsøg er værdien 191 observeret og den tilsvarende tabelværdi er 269.
Bestem den procentvise afvigelse.

-29 %

1782 I et forsøg er værdien 30 observeret og den tilsvarende tabelværdi er 375.
Bestem den procentvise afvigelse.

-92 %



Tal

Procentafvigelse

27. juni 2017



1783 I et forsøg er værdien 308 observeret og den tilsvarende tabelværdi er 275.
Bestem den procentvise afvigelse.

12 %

1784 I et forsøg er værdien 171 observeret og den tilsvarende tabelværdi er 150.
Bestem den procentvise afvigelse.

14 %

1785 I et forsøg er værdien 63 observeret og den tilsvarende tabelværdi er 45.
Bestem den procentvise afvigelse.

40 %

1786 I et forsøg er værdien 305 observeret og den tilsvarende tabelværdi er 250.
Bestem den procentvise afvigelse.

22 %

1787 I et forsøg er værdien 346 observeret og den tilsvarende tabelværdi er 173.
Bestem den procentvise afvigelse.

100 %

1788 I et forsøg er værdien 266 observeret og den tilsvarende tabelværdi er 380.
Bestem den procentvise afvigelse.

-30 %



Tal

Procentafvigelse

27. juni 2017



1789 I et forsøg er værdien 238 observeret og den tilsvarende tabelværdi er 175.
Bestem den procentvise afvigelse.

36 %

1790 I et forsøg er værdien 124 observeret og den tilsvarende tabelværdi er 62.
Bestem den procentvise afvigelse.

100 %

1791 I et forsøg er værdien 158 observeret og den tilsvarende tabelværdi er 200.
Bestem den procentvise afvigelse.

-21 %

1792 I et forsøg er værdien 100 observeret og den tilsvarende tabelværdi er 50.
Bestem den procentvise afvigelse.

100 %

1793 I et forsøg er værdien 21 observeret og den tilsvarende tabelværdi er 350.
Bestem den procentvise afvigelse.

-94 %

1794 I et forsøg er værdien 49 observeret og den tilsvarende tabelværdi er 50.
Bestem den procentvise afvigelse.

-2 %



Tal

Procentafvigelse

27. juni 2017



1795 I et forsøg er værdien 130 observeret og den tilsvarende tabelværdi er 65.
Bestem den procentvise afvigelse.

100 %

1796 I et forsøg er værdien 235 observeret og den tilsvarende tabelværdi er 331.
Bestem den procentvise afvigelse.

-29 %

1797 I et forsøg er værdien 45 observeret og den tilsvarende tabelværdi er 50.
Bestem den procentvise afvigelse.

-10 %

1798 I et forsøg er værdien 144 observeret og den tilsvarende tabelværdi er 480.
Bestem den procentvise afvigelse.

-70 %

1799 I et forsøg er værdien 285 observeret og den tilsvarende tabelværdi er 475.
Bestem den procentvise afvigelse.

-40 %

1800 I et forsøg er værdien 126 observeret og den tilsvarende tabelværdi er 175.
Bestem den procentvise afvigelse.

-28 %



Tal

Procentafvigelse

27. juni 2017



1801 I et forsøg er værdien 86 observeret og den tilsvarende tabelværdi er 215.
Bestem den procentvise afvigelse.

-60 %

1802 I et forsøg er værdien 61 observeret og den tilsvarende tabelværdi er 100.
Bestem den procentvise afvigelse.

-39 %

1803 I et forsøg er værdien 11 observeret og den tilsvarende tabelværdi er 10.
Bestem den procentvise afvigelse.

10 %

1804 I et forsøg er værdien 355 observeret og den tilsvarende tabelværdi er 500.
Bestem den procentvise afvigelse.

-29 %

1805 I et forsøg er værdien 306 observeret og den tilsvarende tabelværdi er 180.
Bestem den procentvise afvigelse.

70 %

1806 I et forsøg er værdien 292 observeret og den tilsvarende tabelværdi er 365.
Bestem den procentvise afvigelse.

-20 %



Tal

Procentafvigelse

27. juni 2017



1807 I et forsøg er værdien 96 observeret og den tilsvarende tabelværdi er 240.
Bestem den procentvise afvigelse.

-60 %

1808 I et forsøg er værdien 84 observeret og den tilsvarende tabelværdi er 227.
Bestem den procentvise afvigelse.

-63 %

1809 I et forsøg er værdien 288 observeret og den tilsvarende tabelværdi er 400.
Bestem den procentvise afvigelse.

-28 %

1810 I et forsøg er værdien 351 observeret og den tilsvarende tabelværdi er 195.
Bestem den procentvise afvigelse.

80 %

1811 I et forsøg er værdien 38 observeret og den tilsvarende tabelværdi er 200.
Bestem den procentvise afvigelse.

-81 %

1812 I et forsøg er værdien 147 observeret og den tilsvarende tabelværdi er 98.
Bestem den procentvise afvigelse.

50 %



Tal

Procentafvigelse

27. juni 2017



1813 I et forsøg er værdien 210 observeret og den tilsvarende tabelværdi er 250.
Bestem den procentvise afvigelse.

-16 %

1814 I et forsøg er værdien 180 observeret og den tilsvarende tabelværdi er 120.
Bestem den procentvise afvigelse.

50 %

1815 I et forsøg er værdien 378 observeret og den tilsvarende tabelværdi er 225.
Bestem den procentvise afvigelse.

68 %

1816 I et forsøg er værdien 66 observeret og den tilsvarende tabelværdi er 220.
Bestem den procentvise afvigelse.

-70 %

1817 I et forsøg er værdien 465 observeret og den tilsvarende tabelværdi er 310.
Bestem den procentvise afvigelse.

50 %

1818 I et forsøg er værdien 218 observeret og den tilsvarende tabelværdi er 436.
Bestem den procentvise afvigelse.

-50 %



Tal

Procentafvigelse

27. juni 2017



1819 I et forsøg er værdien 98 observeret og den tilsvarende tabelværdi er 200.
Bestem den procentvise afvigelse.

-51 %

1820 I et forsøg er værdien 70 observeret og den tilsvarende tabelværdi er 200.
Bestem den procentvise afvigelse.

-65 %

1821 I et forsøg er værdien 388 observeret og den tilsvarende tabelværdi er 400.
Bestem den procentvise afvigelse.

-3 %

1822 I et forsøg er værdien 145 observeret og den tilsvarende tabelværdi er 116.
Bestem den procentvise afvigelse.

25 %

1823 I et forsøg er værdien 64 observeret og den tilsvarende tabelværdi er 256.
Bestem den procentvise afvigelse.

-75 %

1824 I et forsøg er værdien 265 observeret og den tilsvarende tabelværdi er 363.
Bestem den procentvise afvigelse.

-27 %



Tal

Procentafvigelse

27. juni 2017



1825 I et forsøg er værdien 10 observeret og den tilsvarende tabelværdi er 50.
Bestem den procentvise afvigelse.

-80 %

1826 I et forsøg er værdien 23 observeret og den tilsvarende tabelværdi er 230.
Bestem den procentvise afvigelse.

-90 %

1827 I et forsøg er værdien 290 observeret og den tilsvarende tabelværdi er 250.
Bestem den procentvise afvigelse.

16 %

1828 I et forsøg er værdien 66 observeret og den tilsvarende tabelværdi er 88.
Bestem den procentvise afvigelse.

-25 %

1829 I et forsøg er værdien 36 observeret og den tilsvarende tabelværdi er 225.
Bestem den procentvise afvigelse.

-84 %

1830 I et forsøg er værdien 490 observeret og den tilsvarende tabelværdi er 392.
Bestem den procentvise afvigelse.

25 %



Tal

Procentafvigelse

27. juni 2017



1831 I et forsøg er værdien 231 observeret og den tilsvarende tabelværdi er 140.
Bestem den procentvise afvigelse.

65 %

1832 I et forsøg er værdien 20 observeret og den tilsvarende tabelværdi er 100.
Bestem den procentvise afvigelse.

-80 %

1833 I et forsøg er værdien 156 observeret og den tilsvarende tabelværdi er 78.
Bestem den procentvise afvigelse.

100 %

1834 I et forsøg er værdien 387 observeret og den tilsvarende tabelværdi er 430.
Bestem den procentvise afvigelse.

-10 %

1835 I et forsøg er værdien 36 observeret og den tilsvarende tabelværdi er 180.
Bestem den procentvise afvigelse.

-80 %

1836 I et forsøg er værdien 96 observeret og den tilsvarende tabelværdi er 300.
Bestem den procentvise afvigelse.

-68 %



Tal

Procentafvigelse

27. juni 2017



1837 I et forsøg er værdien 273 observeret og den tilsvarende tabelværdi er 150.
Bestem den procentvise afvigelse.

82 %

1838 I et forsøg er værdien 155 observeret og den tilsvarende tabelværdi er 310.
Bestem den procentvise afvigelse.

-50 %

1839 I et forsøg er værdien 18 observeret og den tilsvarende tabelværdi er 50.
Bestem den procentvise afvigelse.

-64 %

1840 I et forsøg er værdien 377 observeret og den tilsvarende tabelværdi er 325.
Bestem den procentvise afvigelse.

16 %

1841 I et forsøg er værdien 372 observeret og den tilsvarende tabelværdi er 240.
Bestem den procentvise afvigelse.

55 %

1842 I et forsøg er værdien 34 observeret og den tilsvarende tabelværdi er 17.
Bestem den procentvise afvigelse.

100 %



Tal

Procentafvigelse

27. juni 2017



1843 I et forsøg er værdien 420 observeret og den tilsvarende tabelværdi er 250.
Bestem den procentvise afvigelse.

68 %

1844 I et forsøg er værdien 387 observeret og den tilsvarende tabelværdi er 300.
Bestem den procentvise afvigelse.

29 %

1845 I et forsøg er værdien 382 observeret og den tilsvarende tabelværdi er 321.
Bestem den procentvise afvigelse.

19 %

1846 I et forsøg er værdien 248 observeret og den tilsvarende tabelværdi er 310.
Bestem den procentvise afvigelse.

-20 %

1847 I et forsøg er værdien 408 observeret og den tilsvarende tabelværdi er 480.
Bestem den procentvise afvigelse.

-15 %

1848 I et forsøg er værdien 35 observeret og den tilsvarende tabelværdi er 28.
Bestem den procentvise afvigelse.

25 %



Tal

Procentafvigelse

27. juni 2017



1849 I et forsøg er værdien 319 observeret og den tilsvarende tabelværdi er 217.
Bestem den procentvise afvigelse.

47 %

1850 I et forsøg er værdien 301 observeret og den tilsvarende tabelværdi er 430.
Bestem den procentvise afvigelse.

-30 %

1851 I et forsøg er værdien 243 observeret og den tilsvarende tabelværdi er 270.
Bestem den procentvise afvigelse.

-10 %

1852 I et forsøg er værdien 288 observeret og den tilsvarende tabelværdi er 450.
Bestem den procentvise afvigelse.

-36 %

1853 I et forsøg er værdien 144 observeret og den tilsvarende tabelværdi er 90.
Bestem den procentvise afvigelse.

60 %

1854 I et forsøg er værdien 198 observeret og den tilsvarende tabelværdi er 225.
Bestem den procentvise afvigelse.

-12 %



Tal

Procentafvigelse

27. juni 2017



1855 I et forsøg er værdien 22 observeret og den tilsvarende tabelværdi er 40.
Bestem den procentvise afvigelse.

-45 %

1856 I et forsøg er værdien 77 observeret og den tilsvarende tabelværdi er 154.
Bestem den procentvise afvigelse.

-50 %

1857 I et forsøg er værdien 138 observeret og den tilsvarende tabelværdi er 230.
Bestem den procentvise afvigelse.

-40 %

1858 I et forsøg er værdien 238 observeret og den tilsvarende tabelværdi er 200.
Bestem den procentvise afvigelse.

19 %

1859 I et forsøg er værdien 439 observeret og den tilsvarende tabelværdi er 307.
Bestem den procentvise afvigelse.

43 %

1860 I et forsøg er værdien 222 observeret og den tilsvarende tabelværdi er 296.
Bestem den procentvise afvigelse.

-25 %



Tal

Procentafvigelse

27. juni 2017



1861 I et forsøg er værdien 458 observeret og den tilsvarende tabelværdi er 229.
Bestem den procentvise afvigelse.

100 %

1862 I et forsøg er værdien 107 observeret og den tilsvarende tabelværdi er 261.
Bestem den procentvise afvigelse.

-59 %

1863 I et forsøg er værdien 61 observeret og den tilsvarende tabelværdi er 122.
Bestem den procentvise afvigelse.

-50 %

1864 I et forsøg er værdien 342 observeret og den tilsvarende tabelværdi er 475.
Bestem den procentvise afvigelse.

-28 %

1865 I et forsøg er værdien 382 observeret og den tilsvarende tabelværdi er 191.
Bestem den procentvise afvigelse.

100 %

1866 I et forsøg er værdien 87 observeret og den tilsvarende tabelværdi er 174.
Bestem den procentvise afvigelse.

-50 %



Tal

Procentafvigelse

27. juni 2017



1867 I et forsøg er værdien 13 observeret og den tilsvarende tabelværdi er 325.
Bestem den procentvise afvigelse.

-96 %

1868 I et forsøg er værdien 151 observeret og den tilsvarende tabelværdi er 302.
Bestem den procentvise afvigelse.

-50 %

1869 I et forsøg er værdien 39 observeret og den tilsvarende tabelværdi er 60.
Bestem den procentvise afvigelse.

-35 %

1870 I et forsøg er værdien 62 observeret og den tilsvarende tabelværdi er 124.
Bestem den procentvise afvigelse.

-50 %

1871 I et forsøg er værdien 147 observeret og den tilsvarende tabelværdi er 140.
Bestem den procentvise afvigelse.

5 %

1872 I et forsøg er værdien 253 observeret og den tilsvarende tabelværdi er 460.
Bestem den procentvise afvigelse.

-45 %



Tal

Procentafvigelse

27. juni 2017



1873 I et forsøg er værdien 402 observeret og den tilsvarende tabelværdi er 268.
Bestem den procentvise afvigelse.

50 %

1874 I et forsøg er værdien 273 observeret og den tilsvarende tabelværdi er 195.
Bestem den procentvise afvigelse.

40 %

1875 I et forsøg er værdien 18 observeret og den tilsvarende tabelværdi er 36.
Bestem den procentvise afvigelse.

-50 %

1876 I et forsøg er værdien 115 observeret og den tilsvarende tabelværdi er 500.
Bestem den procentvise afvigelse.

-77 %

1877 I et forsøg er værdien 384 observeret og den tilsvarende tabelværdi er 300.
Bestem den procentvise afvigelse.

28 %

1878 I et forsøg er værdien 28 observeret og den tilsvarende tabelværdi er 14.
Bestem den procentvise afvigelse.

100 %



Tal

Procentafvigelse

27. juni 2017



1879 I et forsøg er værdien 366 observeret og den tilsvarende tabelværdi er 244.
Bestem den procentvise afvigelse.

50 %

1880 I et forsøg er værdien 187 observeret og den tilsvarende tabelværdi er 110.
Bestem den procentvise afvigelse.

70 %

1881 I et forsøg er værdien 83 observeret og den tilsvarende tabelværdi er 332.
Bestem den procentvise afvigelse.

-75 %

1882 I et forsøg er værdien 77 observeret og den tilsvarende tabelværdi er 220.
Bestem den procentvise afvigelse.

-65 %

1883 I et forsøg er værdien 403 observeret og den tilsvarende tabelværdi er 325.
Bestem den procentvise afvigelse.

24 %

1884 I et forsøg er værdien 215 observeret og den tilsvarende tabelværdi er 500.
Bestem den procentvise afvigelse.

-57 %



Tal

Procentafvigelse

27. juni 2017



1885 I et forsøg er værdien 42 observeret og den tilsvarende tabelværdi er 56.
Bestem den procentvise afvigelse.

-25 %

1886 I et forsøg er værdien 126 observeret og den tilsvarende tabelværdi er 210.
Bestem den procentvise afvigelse.

-40 %

1887 I et forsøg er værdien 408 observeret og den tilsvarende tabelværdi er 340.
Bestem den procentvise afvigelse.

20 %

1888 I et forsøg er værdien 344 observeret og den tilsvarende tabelværdi er 400.
Bestem den procentvise afvigelse.

-14 %

1889 I et forsøg er værdien 304 observeret og den tilsvarende tabelværdi er 400.
Bestem den procentvise afvigelse.

-24 %

1890 I et forsøg er værdien 266 observeret og den tilsvarende tabelværdi er 133.
Bestem den procentvise afvigelse.

100 %



Tal

Procentafvigelse

27. juni 2017



1891 I et forsøg er værdien 396 observeret og den tilsvarende tabelværdi er 360.
Bestem den procentvise afvigelse.

10 %

1892 I et forsøg er værdien 238 observeret og den tilsvarende tabelværdi er 350.
Bestem den procentvise afvigelse.

-32 %

1893 I et forsøg er værdien 117 observeret og den tilsvarende tabelværdi er 195.
Bestem den procentvise afvigelse.

-40 %

1894 I et forsøg er værdien 150 observeret og den tilsvarende tabelværdi er 100.
Bestem den procentvise afvigelse.

50 %

1895 I et forsøg er værdien 224 observeret og den tilsvarende tabelværdi er 280.
Bestem den procentvise afvigelse.

-20 %

1896 I et forsøg er værdien 325 observeret og den tilsvarende tabelværdi er 260.
Bestem den procentvise afvigelse.

25 %



Tal

Procentafvigelse

27. juni 2017



1897 I et forsøg er værdien 112 observeret og den tilsvarende tabelværdi er 160.
Bestem den procentvise afvigelse.

-30 %

1898 I et forsøg er værdien 168 observeret og den tilsvarende tabelværdi er 120.
Bestem den procentvise afvigelse.

40 %

1899 I et forsøg er værdien 410 observeret og den tilsvarende tabelværdi er 205.
Bestem den procentvise afvigelse.

100 %

1900 I et forsøg er værdien 360 observeret og den tilsvarende tabelværdi er 400.
Bestem den procentvise afvigelse.

-10 %

1901 I et forsøg er værdien 234 observeret og den tilsvarende tabelværdi er 200.
Bestem den procentvise afvigelse.

17 %

1902 I et forsøg er værdien 220 observeret og den tilsvarende tabelværdi er 440.
Bestem den procentvise afvigelse.

-50 %



Tal

Procentafvigelse

27. juni 2017



1903 I et forsøg er værdien 374 observeret og den tilsvarende tabelværdi er 220.
Bestem den procentvise afvigelse.

70 %

1904 I et forsøg er værdien 323 observeret og den tilsvarende tabelværdi er 425.
Bestem den procentvise afvigelse.

-24 %

1905 I et forsøg er værdien 36 observeret og den tilsvarende tabelværdi er 120.
Bestem den procentvise afvigelse.

-70 %

1906 I et forsøg er værdien 388 observeret og den tilsvarende tabelværdi er 241.
Bestem den procentvise afvigelse.

61 %

1907 I et forsøg er værdien 122 observeret og den tilsvarende tabelværdi er 249.
Bestem den procentvise afvigelse.

-51 %

1908 I et forsøg er værdien 31 observeret og den tilsvarende tabelværdi er 124.
Bestem den procentvise afvigelse.

-75 %



Tal

Procentafvigelse

27. juni 2017



1909 I et forsøg er værdien 232 observeret og den tilsvarende tabelværdi er 209.
Bestem den procentvise afvigelse.

11 %

1910 I et forsøg er værdien 66 observeret og den tilsvarende tabelværdi er 75.
Bestem den procentvise afvigelse.

-12 %

1911 I et forsøg er værdien 18 observeret og den tilsvarende tabelværdi er 360.
Bestem den procentvise afvigelse.

-95 %

1912 I et forsøg er værdien 147 observeret og den tilsvarende tabelværdi er 84.
Bestem den procentvise afvigelse.

75 %

1913 I et forsøg er værdien 33 observeret og den tilsvarende tabelværdi er 330.
Bestem den procentvise afvigelse.

-90 %

1914 I et forsøg er værdien 27 observeret og den tilsvarende tabelværdi er 300.
Bestem den procentvise afvigelse.

-91 %



Tal

Procentafvigelse

27. juni 2017



1915 I et forsøg er værdien 351 observeret og den tilsvarende tabelværdi er 300.
Bestem den procentvise afvigelse.

17 %

1916 I et forsøg er værdien 134 observeret og den tilsvarende tabelværdi er 67.
Bestem den procentvise afvigelse.

100 %

1917 I et forsøg er værdien 276 observeret og den tilsvarende tabelværdi er 300.
Bestem den procentvise afvigelse.

-8 %

1918 I et forsøg er værdien 138 observeret og den tilsvarende tabelværdi er 120.
Bestem den procentvise afvigelse.

15 %

1919 I et forsøg er værdien 114 observeret og den tilsvarende tabelværdi er 228.
Bestem den procentvise afvigelse.

-50 %

1920 I et forsøg er værdien 273 observeret og den tilsvarende tabelværdi er 325.
Bestem den procentvise afvigelse.

-16 %



Tal

Procentafvigelse

27. juni 2017



1921 I et forsøg er værdien 59 observeret og den tilsvarende tabelværdi er 347.
Bestem den procentvise afvigelse.

-83 %

1922 I et forsøg er værdien 49 observeret og den tilsvarende tabelværdi er 28.
Bestem den procentvise afvigelse.

75 %

1923 I et forsøg er værdien 456 observeret og den tilsvarende tabelværdi er 228.
Bestem den procentvise afvigelse.

100 %

1924 I et forsøg er værdien 284 observeret og den tilsvarende tabelværdi er 400.
Bestem den procentvise afvigelse.

-29 %

1925 I et forsøg er værdien 32 observeret og den tilsvarende tabelværdi er 25.
Bestem den procentvise afvigelse.

28 %

1926 I et forsøg er værdien 117 observeret og den tilsvarende tabelværdi er 100.
Bestem den procentvise afvigelse.

17 %



Tal

Procentafvigelse

27. juni 2017



1927 I et forsøg er værdien 18 observeret og den tilsvarende tabelværdi er 90.
Bestem den procentvise afvigelse.

-80 %

1928 I et forsøg er værdien 95 observeret og den tilsvarende tabelværdi er 76.
Bestem den procentvise afvigelse.

25 %

1929 I et forsøg er værdien 72 observeret og den tilsvarende tabelværdi er 100.
Bestem den procentvise afvigelse.

-28 %

1930 I et forsøg er værdien 100 observeret og den tilsvarende tabelværdi er 500.
Bestem den procentvise afvigelse.

-80 %

1931 I et forsøg er værdien 62 observeret og den tilsvarende tabelværdi er 310.
Bestem den procentvise afvigelse.

-80 %

1932 I et forsøg er værdien 85 observeret og den tilsvarende tabelværdi er 425.
Bestem den procentvise afvigelse.

-80 %



Tal

Procentafvigelse

27. juni 2017



1933 I et forsøg er værdien 82 observeret og den tilsvarende tabelværdi er 164.
Bestem den procentvise afvigelse.

-50 %

1934 I et forsøg er værdien 35 observeret og den tilsvarende tabelværdi er 70.
Bestem den procentvise afvigelse.

-50 %

1935 I et forsøg er værdien 264 observeret og den tilsvarende tabelværdi er 480.
Bestem den procentvise afvigelse.

-45 %

1936 I et forsøg er værdien 123 observeret og den tilsvarende tabelværdi er 100.
Bestem den procentvise afvigelse.

23 %

1937 I et forsøg er værdien 19 observeret og den tilsvarende tabelværdi er 190.
Bestem den procentvise afvigelse.

-90 %

1938 I et forsøg er værdien 216 observeret og den tilsvarende tabelværdi er 200.
Bestem den procentvise afvigelse.

8 %



Tal

Procentafvigelse

27. juni 2017



1939 I et forsøg er værdien 214 observeret og den tilsvarende tabelværdi er 107.
Bestem den procentvise afvigelse.

100 %

1940 I et forsøg er værdien 350 observeret og den tilsvarende tabelværdi er 473.
Bestem den procentvise afvigelse.

-26 %

1941 I et forsøg er værdien 288 observeret og den tilsvarende tabelværdi er 384.
Bestem den procentvise afvigelse.

-25 %

1942 I et forsøg er værdien 78 observeret og den tilsvarende tabelværdi er 50.
Bestem den procentvise afvigelse.

56 %

1943 I et forsøg er værdien 486 observeret og den tilsvarende tabelværdi er 300.
Bestem den procentvise afvigelse.

62 %

1944 I et forsøg er værdien 13 observeret og den tilsvarende tabelværdi er 26.
Bestem den procentvise afvigelse.

-50 %



Tal

Procentafvigelse

27. juni 2017



1945 I et forsøg er værdien 306 observeret og den tilsvarende tabelværdi er 431.
Bestem den procentvise afvigelse.

-29 %

1946 I et forsøg er værdien 481 observeret og den tilsvarende tabelværdi er 260.
Bestem den procentvise afvigelse.

85 %

1947 I et forsøg er værdien 455 observeret og den tilsvarende tabelværdi er 325.
Bestem den procentvise afvigelse.

40 %

1948 I et forsøg er værdien 93 observeret og den tilsvarende tabelværdi er 300.
Bestem den procentvise afvigelse.


-69 %

1949 I et forsøg er værdien 147 observeret og den tilsvarende tabelværdi er 420.
Bestem den procentvise afvigelse.

-65 %

1950 I et forsøg er værdien 102 observeret og den tilsvarende tabelværdi er 75.
Bestem den procentvise afvigelse.

36 %



Tal

Procentafvigelse

27. juni 2017



1951 I et forsøg er værdien 32 observeret og den tilsvarende tabelværdi er 50.
Bestem den procentvise afvigelse.

-36 %

1952 I et forsøg er værdien 160 observeret og den tilsvarende tabelværdi er 421.
Bestem den procentvise afvigelse.

-62 %

1953 I et forsøg er værdien 152 observeret og den tilsvarende tabelværdi er 475.
Bestem den procentvise afvigelse.

-68 %

1954 I et forsøg er værdien 46 observeret og den tilsvarende tabelværdi er 100.
Bestem den procentvise afvigelse.

-54 %

1955 I et forsøg er værdien 69 observeret og den tilsvarende tabelværdi er 406.
Bestem den procentvise afvigelse.

-83 %

1956 I et forsøg er værdien 114 observeret og den tilsvarende tabelværdi er 475.
Bestem den procentvise afvigelse.

-76 %



Tal

Procentafvigelse

27. juni 2017



1957 I et forsøg er værdien 93 observeret og den tilsvarende tabelværdi er 372.
Bestem den procentvise afvigelse.

-75 %

1958 I et forsøg er værdien 232 observeret og den tilsvarende tabelværdi er 407.
Bestem den procentvise afvigelse.

-43 %

1959 I et forsøg er værdien 156 observeret og den tilsvarende tabelværdi er 120.
Bestem den procentvise afvigelse.

30 %

1960 I et forsøg er værdien 171 observeret og den tilsvarende tabelværdi er 349.
Bestem den procentvise afvigelse.

-51 %

1961 I et forsøg er værdien 352 observeret og den tilsvarende tabelværdi er 176.
Bestem den procentvise afvigelse.

100 %

1962 I et forsøg er værdien 72 observeret og den tilsvarende tabelværdi er 40.
Bestem den procentvise afvigelse.

80 %



Tal

Procentafvigelse

27. juni 2017



1963 I et forsøg er værdien 101 observeret og den tilsvarende tabelværdi er 459.
Bestem den procentvise afvigelse.

-78 %

1964 I et forsøg er værdien 415 observeret og den tilsvarende tabelværdi er 500.
Bestem den procentvise afvigelse.

-17 %

1965 I et forsøg er værdien 221 observeret og den tilsvarende tabelværdi er 417.
Bestem den procentvise afvigelse.

-47 %

1966 I et forsøg er værdien 440 observeret og den tilsvarende tabelværdi er 220.
Bestem den procentvise afvigelse.

100 %

1967 I et forsøg er værdien 279 observeret og den tilsvarende tabelværdi er 310.
Bestem den procentvise afvigelse.

-10 %

1968 I et forsøg er værdien 387 observeret og den tilsvarende tabelværdi er 215.
Bestem den procentvise afvigelse.

80 %



Tal

Procentafvigelse

27. juni 2017



1969 I et forsøg er værdien 72 observeret og den tilsvarende tabelværdi er 96.
Bestem den procentvise afvigelse.

-25 %

1970 I et forsøg er værdien 231 observeret og den tilsvarende tabelværdi er 385.
Bestem den procentvise afvigelse.

-40 %

1971 I et forsøg er værdien 28 observeret og den tilsvarende tabelværdi er 200.
Bestem den procentvise afvigelse.

-86 %

1972 I et forsøg er værdien 20 observeret og den tilsvarende tabelværdi er 500.
Bestem den procentvise afvigelse.

-96 %

1973 I et forsøg er værdien 131 observeret og den tilsvarende tabelværdi er 397.
Bestem den procentvise afvigelse.

-67 %

1974 I et forsøg er værdien 429 observeret og den tilsvarende tabelværdi er 220.
Bestem den procentvise afvigelse.

95 %



Tal

Procentafvigelse

27. juni 2017



1975 I et forsøg er værdien 137 observeret og den tilsvarende tabelværdi er 274.
Bestem den procentvise afvigelse.

-50 %

1976 I et forsøg er værdien 270 observeret og den tilsvarende tabelværdi er 180.
Bestem den procentvise afvigelse.

50 %

1977 I et forsøg er værdien 105 observeret og den tilsvarende tabelværdi er 70.
Bestem den procentvise afvigelse.

50 %

1978 I et forsøg er værdien 122 observeret og den tilsvarende tabelværdi er 244.
Bestem den procentvise afvigelse.

-50 %

1979 I et forsøg er værdien 264 observeret og den tilsvarende tabelværdi er 352.
Bestem den procentvise afvigelse.

-25 %

1980 I et forsøg er værdien 13 observeret og den tilsvarende tabelværdi er 434.
Bestem den procentvise afvigelse.

-97 %



Tal

Procentafvigelse

27. juni 2017



1981 I et forsøg er værdien 496 observeret og den tilsvarende tabelværdi er 248.
Bestem den procentvise afvigelse.

100 %

1982 I et forsøg er værdien 330 observeret og den tilsvarende tabelværdi er 300.
Bestem den procentvise afvigelse.

10 %

1983 I et forsøg er værdien 256 observeret og den tilsvarende tabelværdi er 483.
Bestem den procentvise afvigelse.

-47 %

1984 I et forsøg er værdien 228 observeret og den tilsvarende tabelværdi er 114.
Bestem den procentvise afvigelse.

100 %

1985 I et forsøg er værdien 403 observeret og den tilsvarende tabelværdi er 211.
Bestem den procentvise afvigelse.

91 %

1986 I et forsøg er værdien 336 observeret og den tilsvarende tabelværdi er 350.
Bestem den procentvise afvigelse.

-4 %



Tal

Procentafvigelse

27. juni 2017



1987 I et forsøg er værdien 25 observeret og den tilsvarende tabelværdi er 357.
Bestem den procentvise afvigelse.

-93 %

1988 I et forsøg er værdien 368 observeret og den tilsvarende tabelværdi er 230.
Bestem den procentvise afvigelse.

60 %

1989 I et forsøg er værdien 330 observeret og den tilsvarende tabelværdi er 250.
Bestem den procentvise afvigelse.

32 %

1990 I et forsøg er værdien 63 observeret og den tilsvarende tabelværdi er 150.
Bestem den procentvise afvigelse.

-58 %

1991 I et forsøg er værdien 186 observeret og den tilsvarende tabelværdi er 93.
Bestem den procentvise afvigelse.

100 %

1992 I et forsøg er værdien 42 observeret og den tilsvarende tabelværdi er 210.
Bestem den procentvise afvigelse.

-80 %



Tal

Procentafvigelse

27. juni 2017



1993 I et forsøg er værdien 310 observeret og den tilsvarende tabelværdi er 155.
Bestem den procentvise afvigelse.

100 %

1994 I et forsøg er værdien 99 observeret og den tilsvarende tabelværdi er 55.
Bestem den procentvise afvigelse.

80 %

1995 I et forsøg er værdien 370 observeret og den tilsvarende tabelværdi er 200.
Bestem den procentvise afvigelse.

85 %

1996 I et forsøg er værdien 35 observeret og den tilsvarende tabelværdi er 350.
Bestem den procentvise afvigelse.


-90 %

1997 I et forsøg er værdien 63 observeret og den tilsvarende tabelværdi er 90.
Bestem den procentvise afvigelse.

-30 %

1998 I et forsøg er værdien 455 observeret og den tilsvarende tabelværdi er 250.
Bestem den procentvise afvigelse.

82 %



Tal

Procentafvigelse

27. juni 2017



1999 I et forsøg er værdien 78 observeret og den tilsvarende tabelværdi er 40.
Bestem den procentvise afvigelse.

95 %

2000 I et forsøg er værdien 392 observeret og den tilsvarende tabelværdi er 196.
Bestem den procentvise afvigelse.

100 %

2001 I et forsøg er værdien 357 observeret og den tilsvarende tabelværdi er 238.
Bestem den procentvise afvigelse.

50 %

2002 I et forsøg er værdien 265 observeret og den tilsvarende tabelværdi er 219.
Bestem den procentvise afvigelse.

21 %

2003 I et forsøg er værdien 151 observeret og den tilsvarende tabelværdi er 100.
Bestem den procentvise afvigelse.

51 %

2004 I et forsøg er værdien 173 observeret og den tilsvarende tabelværdi er 237.
Bestem den procentvise afvigelse.

-27 %



Tal

Procentafvigelse

27. juni 2017



2005 I et forsøg er værdien 252 observeret og den tilsvarende tabelværdi er 225.
Bestem den procentvise afvigelse.

12 %

2006 I et forsøg er værdien 70 observeret og den tilsvarende tabelværdi er 140.
Bestem den procentvise afvigelse.

-50 %

2007 I et forsøg er værdien 266 observeret og den tilsvarende tabelværdi er 200.
Bestem den procentvise afvigelse.

33 %

2008 I et forsøg er værdien 306 observeret og den tilsvarende tabelværdi er 360.
Bestem den procentvise afvigelse.

-15 %

2009 I et forsøg er værdien 192 observeret og den tilsvarende tabelværdi er 400.
Bestem den procentvise afvigelse.

-52 %

2010 I et forsøg er værdien 297 observeret og den tilsvarende tabelværdi er 275.
Bestem den procentvise afvigelse.

8 %



Tal

Procentafvigelse

27. juni 2017



2011 I et forsøg er værdien 490 observeret og den tilsvarende tabelværdi er 280.
Bestem den procentvise afvigelse.

75 %

2012 I et forsøg er værdien 352 observeret og den tilsvarende tabelværdi er 400.
Bestem den procentvise afvigelse.

-12 %

2013 I et forsøg er værdien 208 observeret og den tilsvarende tabelværdi er 320.
Bestem den procentvise afvigelse.

-35 %

2014 I et forsøg er værdien 50 observeret og den tilsvarende tabelværdi er 125.
Bestem den procentvise afvigelse.

-60 %

2015 I et forsøg er værdien 338 observeret og den tilsvarende tabelværdi er 169.
Bestem den procentvise afvigelse.

100 %

2016 I et forsøg er værdien 39 observeret og den tilsvarende tabelværdi er 75.
Bestem den procentvise afvigelse.

-48 %



Tal

Procentafvigelse

27. juni 2017



2017 I et forsøg er værdien 34 observeret og den tilsvarende tabelværdi er 100.
Bestem den procentvise afvigelse.

-66 %

2018 I et forsøg er værdien 182 observeret og den tilsvarende tabelværdi er 140.
Bestem den procentvise afvigelse.

30 %

2019 I et forsøg er værdien 428 observeret og den tilsvarende tabelværdi er 214.
Bestem den procentvise afvigelse.

100 %

2020 I et forsøg er værdien 129 observeret og den tilsvarende tabelværdi er 75.
Bestem den procentvise afvigelse.

72 %

2021 I et forsøg er værdien 249 observeret og den tilsvarende tabelværdi er 498.
Bestem den procentvise afvigelse.

-50 %

2022 I et forsøg er værdien 159 observeret og den tilsvarende tabelværdi er 318.
Bestem den procentvise afvigelse.

-50 %



Tal

Procentafvigelse

27. juni 2017



2023 I et forsøg er værdien 222 observeret og den tilsvarende tabelværdi er 300.
Bestem den procentvise afvigelse.

-26 %

2024 I et forsøg er værdien 49 observeret og den tilsvarende tabelværdi er 350.
Bestem den procentvise afvigelse.

-86 %

2025 I et forsøg er værdien 11 observeret og den tilsvarende tabelværdi er 55.
Bestem den procentvise afvigelse.

-80 %

2026 I et forsøg er værdien 273 observeret og den tilsvarende tabelværdi er 260.
Bestem den procentvise afvigelse.

5 %

2027 I et forsøg er værdien 264 observeret og den tilsvarende tabelværdi er 150.
Bestem den procentvise afvigelse.

76 %

2028 I et forsøg er værdien 385 observeret og den tilsvarende tabelværdi er 250.
Bestem den procentvise afvigelse.

54 %



Tal

Procentafvigelse

27. juni 2017



2029 I et forsøg er værdien 364 observeret og den tilsvarende tabelværdi er 455.
Bestem den procentvise afvigelse.

-20 %

2030 I et forsøg er værdien 18 observeret og den tilsvarende tabelværdi er 72.
Bestem den procentvise afvigelse.

-75 %

2031 I et forsøg er værdien 98 observeret og den tilsvarende tabelværdi er 100.
Bestem den procentvise afvigelse.

-2 %

2032 I et forsøg er værdien 286 observeret og den tilsvarende tabelværdi er 143.
Bestem den procentvise afvigelse.

100 %

2033 I et forsøg er værdien 45 observeret og den tilsvarende tabelværdi er 100.
Bestem den procentvise afvigelse.

-55 %

2034 I et forsøg er værdien 205 observeret og den tilsvarende tabelværdi er 500.
Bestem den procentvise afvigelse.

-59 %



Tal

Procentafvigelse

27. juni 2017



2035 I et forsøg er værdien 88 observeret og den tilsvarende tabelværdi er 400.
Bestem den procentvise afvigelse.

-78 %

2036 I et forsøg er værdien 51 observeret og den tilsvarende tabelværdi er 50.
Bestem den procentvise afvigelse.

2 %

2037 I et forsøg er værdien 357 observeret og den tilsvarende tabelværdi er 210.
Bestem den procentvise afvigelse.

70 %

2038 I et forsøg er værdien 146 observeret og den tilsvarende tabelværdi er 292.
Bestem den procentvise afvigelse.

-50 %

2039 I et forsøg er værdien 150 observeret og den tilsvarende tabelværdi er 300.
Bestem den procentvise afvigelse.

-50 %

2040 I et forsøg er værdien 69 observeret og den tilsvarende tabelværdi er 50.
Bestem den procentvise afvigelse.

38 %



Tal

Procentafvigelse

27. juni 2017



2041 I et forsøg er værdien 31 observeret og den tilsvarende tabelværdi er 310.
Bestem den procentvise afvigelse.

-90 %

2042 I et forsøg er værdien 236 observeret og den tilsvarende tabelværdi er 295.
Bestem den procentvise afvigelse.

-20 %

2043 I et forsøg er værdien 203 observeret og den tilsvarende tabelværdi er 175.
Bestem den procentvise afvigelse.

16 %

2044 I et forsøg er værdien 192 observeret og den tilsvarende tabelværdi er 200.
Bestem den procentvise afvigelse.

-4 %

2045 I et forsøg er værdien 194 observeret og den tilsvarende tabelværdi er 200.
Bestem den procentvise afvigelse.

-3 %

2046 I et forsøg er værdien 114 observeret og den tilsvarende tabelværdi er 300.
Bestem den procentvise afvigelse.

-62 %



Tal

Procentafvigelse

27. juni 2017



2047 I et forsøg er værdien 72 observeret og den tilsvarende tabelværdi er 45.
Bestem den procentvise afvigelse.

60 %

2048 I et forsøg er værdien 74 observeret og den tilsvarende tabelværdi er 200.
Bestem den procentvise afvigelse.

-63 %

2049 I et forsøg er værdien 297 observeret og den tilsvarende tabelværdi er 220.
Bestem den procentvise afvigelse.

35 %

2050 I et forsøg er værdien 152 observeret og den tilsvarende tabelværdi er 304.
Bestem den procentvise afvigelse.

-50 %

2051 I et forsøg er værdien 356 observeret og den tilsvarende tabelværdi er 445.
Bestem den procentvise afvigelse.

-20 %

2052 I et forsøg er værdien 350 observeret og den tilsvarende tabelværdi er 175.
Bestem den procentvise afvigelse.

100 %



Tal

Procentafvigelse

27. juni 2017



2053 I et forsøg er værdien 41 observeret og den tilsvarende tabelværdi er 100.
Bestem den procentvise afvigelse.

-59 %

2054 I et forsøg er værdien 108 observeret og den tilsvarende tabelværdi er 100.
Bestem den procentvise afvigelse.

8 %

2055 I et forsøg er værdien 450 observeret og den tilsvarende tabelværdi er 225.
Bestem den procentvise afvigelse.

100 %

2056 I et forsøg er værdien 40 observeret og den tilsvarende tabelværdi er 50.
Bestem den procentvise afvigelse.

-20 %

2057 I et forsøg er værdien 114 observeret og den tilsvarende tabelværdi er 456.
Bestem den procentvise afvigelse.

-75 %

2058 I et forsøg er værdien 24 observeret og den tilsvarende tabelværdi er 40.
Bestem den procentvise afvigelse.

-40 %



Tal

Procentafvigelse

27. juni 2017



2059 I et forsøg er værdien 468 observeret og den tilsvarende tabelværdi er 390.
Bestem den procentvise afvigelse.

20 %

2060 I et forsøg er værdien 75 observeret og den tilsvarende tabelværdi er 300.
Bestem den procentvise afvigelse.

-75 %

2061 I et forsøg er værdien 486 observeret og den tilsvarende tabelværdi er 450.
Bestem den procentvise afvigelse.

8 %

2062 I et forsøg er værdien 355 observeret og den tilsvarende tabelværdi er 271.
Bestem den procentvise afvigelse.

31 %

2063 I et forsøg er værdien 59 observeret og den tilsvarende tabelværdi er 50.
Bestem den procentvise afvigelse.

18 %

2064 I et forsøg er værdien 27 observeret og den tilsvarende tabelværdi er 90.
Bestem den procentvise afvigelse.

-70 %



Tal

Procentafvigelse

27. juni 2017



2065 I et forsøg er værdien 178 observeret og den tilsvarende tabelværdi er 414.
Bestem den procentvise afvigelse.

-57 %

2066 I et forsøg er værdien 154 observeret og den tilsvarende tabelværdi er 110.
Bestem den procentvise afvigelse.

40 %

2067 I et forsøg er værdien 287 observeret og den tilsvarende tabelværdi er 350.
Bestem den procentvise afvigelse.

-18 %

2068 I et forsøg er værdien 496 observeret og den tilsvarende tabelværdi er 320.
Bestem den procentvise afvigelse.

55 %

2069 I et forsøg er værdien 294 observeret og den tilsvarende tabelværdi er 150.
Bestem den procentvise afvigelse.

96 %

2070 I et forsøg er værdien 144 observeret og den tilsvarende tabelværdi er 160.
Bestem den procentvise afvigelse.

-10 %



Tal

Procentafvigelse

27. juni 2017



2071 I et forsøg er værdien 462 observeret og den tilsvarende tabelværdi er 280.
Bestem den procentvise afvigelse.

65 %

2072 I et forsøg er værdien 122 observeret og den tilsvarende tabelværdi er 305.
Bestem den procentvise afvigelse.

-60 %

2073 I et forsøg er værdien 368 observeret og den tilsvarende tabelværdi er 200.
Bestem den procentvise afvigelse.

84 %

2074 I et forsøg er værdien 363 observeret og den tilsvarende tabelværdi er 330.
Bestem den procentvise afvigelse.

10 %

2075 I et forsøg er værdien 10 observeret og den tilsvarende tabelværdi er 125.
Bestem den procentvise afvigelse.

-92 %

2076 I et forsøg er værdien 299 observeret og den tilsvarende tabelværdi er 230.
Bestem den procentvise afvigelse.

30 %



Tal

Procentafvigelse

27. juni 2017



2077 I et forsøg er værdien 36 observeret og den tilsvarende tabelværdi er 24.
Bestem den procentvise afvigelse.

50 %

2078 I et forsøg er værdien 492 observeret og den tilsvarende tabelværdi er 410.
Bestem den procentvise afvigelse.

20 %

2079 I et forsøg er værdien 483 observeret og den tilsvarende tabelværdi er 345.
Bestem den procentvise afvigelse.

40 %

2080 I et forsøg er værdien 470 observeret og den tilsvarende tabelværdi er 500.
Bestem den procentvise afvigelse.

-6 %

2081 I et forsøg er værdien 66 observeret og den tilsvarende tabelværdi er 120.
Bestem den procentvise afvigelse.

-45 %

2082 I et forsøg er værdien 83 observeret og den tilsvarende tabelværdi er 415.
Bestem den procentvise afvigelse.

-80 %



Tal

Procentafvigelse

27. juni 2017



2083 I et forsøg er værdien 105 observeret og den tilsvarende tabelværdi er 100.
Bestem den procentvise afvigelse.

5 %

2084 I et forsøg er værdien 68 observeret og den tilsvarende tabelværdi er 170.
Bestem den procentvise afvigelse.

-60 %

2085 I et forsøg er værdien 33 observeret og den tilsvarende tabelværdi er 22.
Bestem den procentvise afvigelse.

50 %

2086 I et forsøg er værdien 55 observeret og den tilsvarende tabelværdi er 393.
Bestem den procentvise afvigelse.

-86 %

2087 I et forsøg er værdien 49 observeret og den tilsvarende tabelværdi er 35.
Bestem den procentvise afvigelse.

40 %

2088 I et forsøg er værdien 312 observeret og den tilsvarende tabelværdi er 400.
Bestem den procentvise afvigelse.

-22 %



Tal

Procentafvigelse

27. juni 2017



2089 I et forsøg er værdien 444 observeret og den tilsvarende tabelværdi er 370.
Bestem den procentvise afvigelse.

20 %

2090 I et forsøg er værdien 240 observeret og den tilsvarende tabelværdi er 500.
Bestem den procentvise afvigelse.

-52 %

2091 I et forsøg er værdien 415 observeret og den tilsvarende tabelværdi er 261.
Bestem den procentvise afvigelse.

59 %

2092 I et forsøg er værdien 90 observeret og den tilsvarende tabelværdi er 500.
Bestem den procentvise afvigelse.

-82 %

2093 I et forsøg er værdien 441 observeret og den tilsvarende tabelværdi er 450.
Bestem den procentvise afvigelse.

-2 %

2094 I et forsøg er værdien 77 observeret og den tilsvarende tabelværdi er 50.
Bestem den procentvise afvigelse.

54 %



Tal

Procentafvigelse

27. juni 2017



2095 I et forsøg er værdien 60 observeret og den tilsvarende tabelværdi er 75.
Bestem den procentvise afvigelse.

-20 %

2096 I et forsøg er værdien 441 observeret og den tilsvarende tabelværdi er 252.
Bestem den procentvise afvigelse.

75 %

2097 I et forsøg er værdien 429 observeret og den tilsvarende tabelværdi er 330.
Bestem den procentvise afvigelse.

30 %

2098 I et forsøg er værdien 57 observeret og den tilsvarende tabelværdi er 285.
Bestem den procentvise afvigelse.

-80 %

2099 I et forsøg er værdien 416 observeret og den tilsvarende tabelværdi er 260.
Bestem den procentvise afvigelse.

60 %

2100 I et forsøg er værdien 357 observeret og den tilsvarende tabelværdi er 340.
Bestem den procentvise afvigelse.

5 %



Tal

Procentafvigelse

27. juni 2017



2101 I et forsøg er værdien 144 observeret og den tilsvarende tabelværdi er 288.
Bestem den procentvise afvigelse.

-50 %

2102 I et forsøg er værdien 63 observeret og den tilsvarende tabelværdi er 210.
Bestem den procentvise afvigelse.

-70 %

2103 I et forsøg er værdien 39 observeret og den tilsvarende tabelværdi er 390.
Bestem den procentvise afvigelse.

-90 %

2104 I et forsøg er værdien 108 observeret og den tilsvarende tabelværdi er 144.
Bestem den procentvise afvigelse.

-25 %

2105 I et forsøg er værdien 19 observeret og den tilsvarende tabelværdi er 380.
Bestem den procentvise afvigelse.

-95 %

2106 I et forsøg er værdien 203 observeret og den tilsvarende tabelværdi er 350.
Bestem den procentvise afvigelse.

-42 %



Tal

Procentafvigelse

27. juni 2017



2107 I et forsøg er værdien 205 observeret og den tilsvarende tabelværdi er 247.
Bestem den procentvise afvigelse.

-17 %

2108 I et forsøg er værdien 346 observeret og den tilsvarende tabelværdi er 474.
Bestem den procentvise afvigelse.

-27 %

2109 I et forsøg er værdien 196 observeret og den tilsvarende tabelværdi er 478.
Bestem den procentvise afvigelse.

-59 %

2110 I et forsøg er værdien 405 observeret og den tilsvarende tabelværdi er 450.
Bestem den procentvise afvigelse.

-10 %

2111 I et forsøg er værdien 294 observeret og den tilsvarende tabelværdi er 175.
Bestem den procentvise afvigelse.

68 %

2112 I et forsøg er værdien 360 observeret og den tilsvarende tabelværdi er 225.
Bestem den procentvise afvigelse.

60 %



Tal

Procentafvigelse

27. juni 2017



2113 I et forsøg er værdien 336 observeret og den tilsvarende tabelværdi er 200.
Bestem den procentvise afvigelse.

68 %

2114 I et forsøg er værdien 84 observeret og den tilsvarende tabelværdi er 48.
Bestem den procentvise afvigelse.

75 %

2115 I et forsøg er værdien 133 observeret og den tilsvarende tabelværdi er 380.
Bestem den procentvise afvigelse.

-65 %

2116 I et forsøg er værdien 67 observeret og den tilsvarende tabelværdi er 134.
Bestem den procentvise afvigelse.

-50 %

2117 I et forsøg er værdien 140 observeret og den tilsvarende tabelværdi er 250.
Bestem den procentvise afvigelse.

-44 %

2118 I et forsøg er værdien 289 observeret og den tilsvarende tabelværdi er 170.
Bestem den procentvise afvigelse.

70 %



Tal

Procentafvigelse

27. juni 2017



2119 I et forsøg er værdien 154 observeret og den tilsvarende tabelværdi er 140.
Bestem den procentvise afvigelse.

10 %

2120 I et forsøg er værdien 351 observeret og den tilsvarende tabelværdi er 260.
Bestem den procentvise afvigelse.

35 %

2121 I et forsøg er værdien 245 observeret og den tilsvarende tabelværdi er 500.
Bestem den procentvise afvigelse.

-51 %

2122 I et forsøg er værdien 138 observeret og den tilsvarende tabelværdi er 150.
Bestem den procentvise afvigelse.

-8 %

2123 I et forsøg er værdien 57 observeret og den tilsvarende tabelværdi er 475.
Bestem den procentvise afvigelse.

-88 %

2124 I et forsøg er værdien 76 observeret og den tilsvarende tabelværdi er 100.
Bestem den procentvise afvigelse.

-24 %



Tal

Procentafvigelse

27. juni 2017



2125 I et forsøg er værdien 84 observeret og den tilsvarende tabelværdi er 300.
Bestem den procentvise afvigelse.

-72 %

2126 I et forsøg er værdien 440 observeret og den tilsvarende tabelværdi er 275.
Bestem den procentvise afvigelse.

60 %

2127 I et forsøg er værdien 178 observeret og den tilsvarende tabelværdi er 356.
Bestem den procentvise afvigelse.

-50 %

2128 I et forsøg er værdien 111 observeret og den tilsvarende tabelværdi er 185.
Bestem den procentvise afvigelse.

-40 %

2129 I et forsøg er værdien 26 observeret og den tilsvarende tabelværdi er 50.
Bestem den procentvise afvigelse.

-48 %

2130 I et forsøg er værdien 336 observeret og den tilsvarende tabelværdi er 448.
Bestem den procentvise afvigelse.

-25 %



Tal

Procentafvigelse

27. juni 2017



2131 I et forsøg er værdien 22 observeret og den tilsvarende tabelværdi er 11.
Bestem den procentvise afvigelse.

100 %

2132 I et forsøg er værdien 378 observeret og den tilsvarende tabelværdi er 360.
Bestem den procentvise afvigelse.

5 %

2133 I et forsøg er værdien 148 observeret og den tilsvarende tabelværdi er 185.
Bestem den procentvise afvigelse.

-20 %

2134 I et forsøg er værdien 252 observeret og den tilsvarende tabelværdi er 450.
Bestem den procentvise afvigelse.

-44 %

2135 I et forsøg er værdien 81 observeret og den tilsvarende tabelværdi er 270.
Bestem den procentvise afvigelse.

-70 %

2136 I et forsøg er værdien 201 observeret og den tilsvarende tabelværdi er 335.
Bestem den procentvise afvigelse.

-40 %



Tal

Procentafvigelse

27. juni 2017



2137 I et forsøg er værdien 468 observeret og den tilsvarende tabelværdi er 234.
Bestem den procentvise afvigelse.

100 %

2138 I et forsøg er værdien 189 observeret og den tilsvarende tabelværdi er 140.
Bestem den procentvise afvigelse.

35 %

2139 I et forsøg er værdien 150 observeret og den tilsvarende tabelværdi er 250.
Bestem den procentvise afvigelse.

-40 %

2140 I et forsøg er værdien 259 observeret og den tilsvarende tabelværdi er 350.
Bestem den procentvise afvigelse.

-26 %

2141 I et forsøg er værdien 270 observeret og den tilsvarende tabelværdi er 203.
Bestem den procentvise afvigelse.

33 %

2142 I et forsøg er værdien 222 observeret og den tilsvarende tabelværdi er 148.
Bestem den procentvise afvigelse.

50 %



Tal

Procentafvigelse

27. juni 2017



2143 I et forsøg er værdien 119 observeret og den tilsvarende tabelværdi er 70.
Bestem den procentvise afvigelse.

70 %

2144 I et forsøg er værdien 16 observeret og den tilsvarende tabelværdi er 25.
Bestem den procentvise afvigelse.

-36 %

2145 I et forsøg er værdien 252 observeret og den tilsvarende tabelværdi er 144.
Bestem den procentvise afvigelse.

75 %

2146 I et forsøg er værdien 78 observeret og den tilsvarende tabelværdi er 195.
Bestem den procentvise afvigelse.

-60 %

2147 I et forsøg er værdien 125 observeret og den tilsvarende tabelværdi er 500.
Bestem den procentvise afvigelse.

-75 %

2148 I et forsøg er værdien 179 observeret og den tilsvarende tabelværdi er 358.
Bestem den procentvise afvigelse.

-50 %



Tal

Procentafvigelse

27. juni 2017



2149 I et forsøg er værdien 137 observeret og den tilsvarende tabelværdi er 442.
Bestem den procentvise afvigelse.

-69 %

2150 I et forsøg er værdien 24 observeret og den tilsvarende tabelværdi er 200.
Bestem den procentvise afvigelse.

-88 %

2151 I et forsøg er værdien 202 observeret og den tilsvarende tabelværdi er 481.
Bestem den procentvise afvigelse.

-58 %

2152 I et forsøg er værdien 88 observeret og den tilsvarende tabelværdi er 352.
Bestem den procentvise afvigelse.

-75 %

2153 I et forsøg er værdien 51 observeret og den tilsvarende tabelværdi er 300.
Bestem den procentvise afvigelse.

-83 %

2154 I et forsøg er værdien 188 observeret og den tilsvarende tabelværdi er 235.
Bestem den procentvise afvigelse.

-20 %



Tal

Procentafvigelse

27. juni 2017



2155 I et forsøg er værdien 355 observeret og den tilsvarende tabelværdi er 250.
Bestem den procentvise afvigelse.

42 %

2156 I et forsøg er værdien 90 observeret og den tilsvarende tabelværdi er 50.
Bestem den procentvise afvigelse.

80 %

2157 I et forsøg er værdien 253 observeret og den tilsvarende tabelværdi er 220.
Bestem den procentvise afvigelse.

15 %

2158 I et forsøg er værdien 297 observeret og den tilsvarende tabelværdi er 270.
Bestem den procentvise afvigelse.

10 %

2159 I et forsøg er værdien 420 observeret og den tilsvarende tabelværdi er 280.
Bestem den procentvise afvigelse.

50 %

2160 I et forsøg er værdien 24 observeret og den tilsvarende tabelværdi er 96.
Bestem den procentvise afvigelse.

-75 %



Tal

Procentafvigelse

27. juni 2017



2161 I et forsøg er værdien 132 observeret og den tilsvarende tabelværdi er 88.
Bestem den procentvise afvigelse.

50 %

2162 I et forsøg er værdien 69 observeret og den tilsvarende tabelværdi er 100.
Bestem den procentvise afvigelse.

-31 %

2163 I et forsøg er værdien 89 observeret og den tilsvarende tabelværdi er 445.
Bestem den procentvise afvigelse.

-80 %

2164 I et forsøg er værdien 240 observeret og den tilsvarende tabelværdi er 125.
Bestem den procentvise afvigelse.

92 %

2165 I et forsøg er værdien 134 observeret og den tilsvarende tabelværdi er 335.
Bestem den procentvise afvigelse.

-60 %

2166 I et forsøg er værdien 124 observeret og den tilsvarende tabelværdi er 248.
Bestem den procentvise afvigelse.

-50 %



Tal

Procentafvigelse

27. juni 2017



2167 I et forsøg er værdien 246 observeret og den tilsvarende tabelværdi er 328.
Bestem den procentvise afvigelse.

-25 %

2168 I et forsøg er værdien 144 observeret og den tilsvarende tabelværdi er 80.
Bestem den procentvise afvigelse.

80 %

2169 I et forsøg er værdien 216 observeret og den tilsvarende tabelværdi er 135.
Bestem den procentvise afvigelse.

60 %

2170 I et forsøg er værdien 246 observeret og den tilsvarende tabelværdi er 164.
Bestem den procentvise afvigelse.

50 %

2171 I et forsøg er værdien 194 observeret og den tilsvarende tabelværdi er 388.
Bestem den procentvise afvigelse.

-50 %

2172 I et forsøg er værdien 111 observeret og den tilsvarende tabelværdi er 100.
Bestem den procentvise afvigelse.

11 %



Tal

Procentafvigelse

27. juni 2017



2173 I et forsøg er værdien 56 observeret og den tilsvarende tabelværdi er 400.
Bestem den procentvise afvigelse.

-86 %

2174 I et forsøg er værdien 34 observeret og den tilsvarende tabelværdi er 309.
Bestem den procentvise afvigelse.

-89 %

2175 I et forsøg er værdien 286 observeret og den tilsvarende tabelværdi er 220.
Bestem den procentvise afvigelse.

30 %

2176 I et forsøg er værdien 288 observeret og den tilsvarende tabelværdi er 160.
Bestem den procentvise afvigelse.

80 %

2177 I et forsøg er værdien 260 observeret og den tilsvarende tabelværdi er 400.
Bestem den procentvise afvigelse.

-35 %

2178 I et forsøg er værdien 36 observeret og den tilsvarende tabelværdi er 300.
Bestem den procentvise afvigelse.

-88 %



Tal

Procentafvigelse

27. juni 2017



2179 I et forsøg er værdien 50 observeret og den tilsvarende tabelværdi er 250.
Bestem den procentvise afvigelse.

-80 %

2180 I et forsøg er værdien 74 observeret og den tilsvarende tabelværdi er 411.
Bestem den procentvise afvigelse.

-82 %

2181 I et forsøg er værdien 272 observeret og den tilsvarende tabelværdi er 400.
Bestem den procentvise afvigelse.

-32 %

2182 I et forsøg er værdien 150 observeret og den tilsvarende tabelværdi er 500.
Bestem den procentvise afvigelse.

-70 %

2183 I et forsøg er værdien 232 observeret og den tilsvarende tabelværdi er 145.
Bestem den procentvise afvigelse.

60 %

2184 I et forsøg er værdien 64 observeret og den tilsvarende tabelværdi er 457.
Bestem den procentvise afvigelse.

-86 %



Tal

Procentafvigelse

27. juni 2017



2185 I et forsøg er værdien 126 observeret og den tilsvarende tabelværdi er 90.
Bestem den procentvise afvigelse.

40 %

2186 I et forsøg er værdien 357 observeret og den tilsvarende tabelværdi er 300.
Bestem den procentvise afvigelse.

19 %

2187 I et forsøg er værdien 460 observeret og den tilsvarende tabelværdi er 400.
Bestem den procentvise afvigelse.

15 %

2188 I et forsøg er værdien 98 observeret og den tilsvarende tabelværdi er 49.
Bestem den procentvise afvigelse.

100 %

2189 I et forsøg er værdien 326 observeret og den tilsvarende tabelværdi er 163.
Bestem den procentvise afvigelse.

100 %

2190 I et forsøg er værdien 57 observeret og den tilsvarende tabelværdi er 95.
Bestem den procentvise afvigelse.

-40 %



Tal

Procentafvigelse

27. juni 2017



2191 I et forsøg er værdien 217 observeret og den tilsvarende tabelværdi er 155.
Bestem den procentvise afvigelse.

40 %

2192 I et forsøg er værdien 351 observeret og den tilsvarende tabelværdi er 180.
Bestem den procentvise afvigelse.

95 %

2193 I et forsøg er værdien 60 observeret og den tilsvarende tabelværdi er 200.
Bestem den procentvise afvigelse.

-70 %

2194 I et forsøg er værdien 48 observeret og den tilsvarende tabelværdi er 30.
Bestem den procentvise afvigelse.

60 %

2195 I et forsøg er værdien 368 observeret og den tilsvarende tabelværdi er 423.
Bestem den procentvise afvigelse.

-13 %

2196 I et forsøg er værdien 171 observeret og den tilsvarende tabelværdi er 342.
Bestem den procentvise afvigelse.

-50 %



Tal

Procentafvigelse

27. juni 2017



2197 I et forsøg er værdien 212 observeret og den tilsvarende tabelværdi er 200.
Bestem den procentvise afvigelse.

6 %

2198 I et forsøg er værdien 336 observeret og den tilsvarende tabelværdi er 400.
Bestem den procentvise afvigelse.

-16 %

2199 I et forsøg er værdien 100 observeret og den tilsvarende tabelværdi er 80.
Bestem den procentvise afvigelse.

25 %

2200 I et forsøg er værdien 210 observeret og den tilsvarende tabelværdi er 140.
Bestem den procentvise afvigelse.

50 %

2201 I et forsøg er værdien 225 observeret og den tilsvarende tabelværdi er 180.
Bestem den procentvise afvigelse.

25 %

2202 I et forsøg er værdien 67 observeret og den tilsvarende tabelværdi er 203.
Bestem den procentvise afvigelse.

-67 %



Tal

Procentafvigelse

27. juni 2017



2203 I et forsøg er værdien 189 observeret og den tilsvarende tabelværdi er 461.
Bestem den procentvise afvigelse.

-59 %

2204 I et forsøg er værdien 322 observeret og den tilsvarende tabelværdi er 350.
Bestem den procentvise afvigelse.

-8 %

2205 I et forsøg er værdien 48 observeret og den tilsvarende tabelværdi er 480.
Bestem den procentvise afvigelse.

-90 %

2206 I et forsøg er værdien 268 observeret og den tilsvarende tabelværdi er 200.
Bestem den procentvise afvigelse.

34 %

2207 I et forsøg er værdien 384 observeret og den tilsvarende tabelværdi er 400.
Bestem den procentvise afvigelse.

-4 %

2208 I et forsøg er værdien 325 observeret og den tilsvarende tabelværdi er 250.
Bestem den procentvise afvigelse.

30 %



Tal

Procentafvigelse

27. juni 2017



2209 I et forsøg er værdien 133 observeret og den tilsvarende tabelværdi er 140.
Bestem den procentvise afvigelse.

-5 %

2210 I et forsøg er værdien 16 observeret og den tilsvarende tabelværdi er 10.
Bestem den procentvise afvigelse.

60 %

2211 I et forsøg er værdien 250 observeret og den tilsvarende tabelværdi er 463.
Bestem den procentvise afvigelse.

-46 %

2212 I et forsøg er værdien 255 observeret og den tilsvarende tabelværdi er 418.
Bestem den procentvise afvigelse.

-39 %

2213 I et forsøg er værdien 135 observeret og den tilsvarende tabelværdi er 125.
Bestem den procentvise afvigelse.

8 %

2214 I et forsøg er værdien 144 observeret og den tilsvarende tabelværdi er 200.
Bestem den procentvise afvigelse.

-28 %



Tal

Procentafvigelse

27. juni 2017



2215 I et forsøg er værdien 72 observeret og den tilsvarende tabelværdi er 450.
Bestem den procentvise afvigelse.

-84 %

2216 I et forsøg er værdien 312 observeret og den tilsvarende tabelværdi er 480.
Bestem den procentvise afvigelse.

-35 %

2217 I et forsøg er værdien 220 observeret og den tilsvarende tabelværdi er 250.
Bestem den procentvise afvigelse.

-12 %

2218 I et forsøg er værdien 185 observeret og den tilsvarende tabelværdi er 148.
Bestem den procentvise afvigelse.

25 %

2219 I et forsøg er værdien 343 observeret og den tilsvarende tabelværdi er 350.
Bestem den procentvise afvigelse.

-2 %

2220 I et forsøg er værdien 170 observeret og den tilsvarende tabelværdi er 200.
Bestem den procentvise afvigelse.

-15 %



Tal

Procentafvigelse

27. juni 2017



2221 I et forsøg er værdien 490 observeret og den tilsvarende tabelværdi er 245.
Bestem den procentvise afvigelse.

100 %

2222 I et forsøg er værdien 189 observeret og den tilsvarende tabelværdi er 225.
Bestem den procentvise afvigelse.

-16 %

2223 I et forsøg er værdien 51 observeret og den tilsvarende tabelværdi er 425.
Bestem den procentvise afvigelse.

-88 %

2224 I et forsøg er værdien 54 observeret og den tilsvarende tabelværdi er 216.
Bestem den procentvise afvigelse.

-75 %

2225 I et forsøg er værdien 140 observeret og den tilsvarende tabelværdi er 112.
Bestem den procentvise afvigelse.

25 %

2226 I et forsøg er værdien 440 observeret og den tilsvarende tabelværdi er 250.
Bestem den procentvise afvigelse.

76 %



Tal

Procentafvigelse

27. juni 2017



2227 I et forsøg er værdien 205 observeret og den tilsvarende tabelværdi er 125.
Bestem den procentvise afvigelse.

64 %

2228 I et forsøg er værdien 173 observeret og den tilsvarende tabelværdi er 219.
Bestem den procentvise afvigelse.

-21 %

2229 I et forsøg er værdien 122 observeret og den tilsvarende tabelværdi er 200.
Bestem den procentvise afvigelse.

-39 %

2230 I et forsøg er værdien 276 observeret og den tilsvarende tabelværdi er 368.
Bestem den procentvise afvigelse.

-25 %

2231 I et forsøg er værdien 185 observeret og den tilsvarende tabelværdi er 100.
Bestem den procentvise afvigelse.

85 %

2232 I et forsøg er værdien 176 observeret og den tilsvarende tabelværdi er 110.
Bestem den procentvise afvigelse.

60 %



Tal

Procentafvigelse

27. juni 2017



2233 I et forsøg er værdien 116 observeret og den tilsvarende tabelværdi er 100.
Bestem den procentvise afvigelse.

16 %

2234 I et forsøg er værdien 182 observeret og den tilsvarende tabelværdi er 104.
Bestem den procentvise afvigelse.

75 %

2235 I et forsøg er værdien 268 observeret og den tilsvarende tabelværdi er 134.
Bestem den procentvise afvigelse.

100 %

2236 I et forsøg er værdien 462 observeret og den tilsvarende tabelværdi er 275.
Bestem den procentvise afvigelse.

68 %

2237 I et forsøg er værdien 383 observeret og den tilsvarende tabelværdi er 491.
Bestem den procentvise afvigelse.

-22 %

2238 I et forsøg er værdien 210 observeret og den tilsvarende tabelværdi er 125.
Bestem den procentvise afvigelse.

68 %



Tal

Procentafvigelse

27. juni 2017



2239 I et forsøg er værdien 195 observeret og den tilsvarende tabelværdi er 130.
Bestem den procentvise afvigelse.

50 %

2240 I et forsøg er værdien 124 observeret og den tilsvarende tabelværdi er 155.
Bestem den procentvise afvigelse.

-20 %

2241 I et forsøg er værdien 216 observeret og den tilsvarende tabelværdi er 288.
Bestem den procentvise afvigelse.

-25 %

2242 I et forsøg er værdien 272 observeret og den tilsvarende tabelværdi er 406.
Bestem den procentvise afvigelse.

-33 %

2243 I et forsøg er værdien 333 observeret og den tilsvarende tabelværdi er 225.
Bestem den procentvise afvigelse.

48 %

2244 I et forsøg er værdien 156 observeret og den tilsvarende tabelværdi er 80.
Bestem den procentvise afvigelse.

95 %



Tal

Procentafvigelse

27. juni 2017



2245 I et forsøg er værdien 315 observeret og den tilsvarende tabelværdi er 300.
Bestem den procentvise afvigelse.

5 %

2246 I et forsøg er værdien 180 observeret og den tilsvarende tabelværdi er 150.
Bestem den procentvise afvigelse.

20 %

2247 I et forsøg er værdien 240 observeret og den tilsvarende tabelværdi er 160.
Bestem den procentvise afvigelse.

50 %

2248 I et forsøg er værdien 204 observeret og den tilsvarende tabelværdi er 408.
Bestem den procentvise afvigelse.

-50 %

2249 I et forsøg er værdien 72 observeret og den tilsvarende tabelværdi er 240.
Bestem den procentvise afvigelse.

-70 %

2250 I et forsøg er værdien 434 observeret og den tilsvarende tabelværdi er 391.
Bestem den procentvise afvigelse.

11 %



Tal

Procentafvigelse

27. juni 2017



2251 I et forsøg er værdien 126 observeret og den tilsvarende tabelværdi er 100.
Bestem den procentvise afvigelse.

26 %

2252 I et forsøg er værdien 234 observeret og den tilsvarende tabelværdi er 195.
Bestem den procentvise afvigelse.

20 %

2253 I et forsøg er værdien 47 observeret og den tilsvarende tabelværdi er 100.
Bestem den procentvise afvigelse.

-53 %

2254 I et forsøg er værdien 416 observeret og den tilsvarende tabelværdi er 283.
Bestem den procentvise afvigelse.

47 %

2255 I et forsøg er værdien 35 observeret og den tilsvarende tabelværdi er 20.
Bestem den procentvise afvigelse.

75 %

2256 I et forsøg er værdien 46 observeret og den tilsvarende tabelværdi er 115.
Bestem den procentvise afvigelse.

-60 %



Tal

Procentafvigelse

27. juni 2017



2257 I et forsøg er værdien 54 observeret og den tilsvarende tabelværdi er 180.
Bestem den procentvise afvigelse.

-70 %

2258 I et forsøg er værdien 85 observeret og den tilsvarende tabelværdi er 340.
Bestem den procentvise afvigelse.

-75 %

2259 I et forsøg er værdien 45 observeret og den tilsvarende tabelværdi er 36.
Bestem den procentvise afvigelse.

25 %

2260 I et forsøg er værdien 116 observeret og den tilsvarende tabelværdi er 200.
Bestem den procentvise afvigelse.

-42 %

2261 I et forsøg er værdien 58 observeret og den tilsvarende tabelværdi er 232.
Bestem den procentvise afvigelse.

-75 %

2262 I et forsøg er værdien 116 observeret og den tilsvarende tabelværdi er 80.
Bestem den procentvise afvigelse.

45 %



Tal

Procentafvigelse

27. juni 2017



2263 I et forsøg er værdien 63 observeret og den tilsvarende tabelværdi er 225.
Bestem den procentvise afvigelse.

-72 %

2264 I et forsøg er værdien 234 observeret og den tilsvarende tabelværdi er 130.
Bestem den procentvise afvigelse.

80 %

2265 I et forsøg er værdien 303 observeret og den tilsvarende tabelværdi er 300.
Bestem den procentvise afvigelse.

1 %

2266 I et forsøg er værdien 10 observeret og den tilsvarende tabelværdi er 20.
Bestem den procentvise afvigelse.

-50 %

2267 I et forsøg er værdien 162 observeret og den tilsvarende tabelværdi er 405.
Bestem den procentvise afvigelse.

-60 %

2268 I et forsøg er værdien 80 observeret og den tilsvarende tabelværdi er 421.
Bestem den procentvise afvigelse.

-81 %



Tal

Procentafvigelse

27. juni 2017



2269 I et forsøg er værdien 84 observeret og den tilsvarende tabelværdi er 75.
Bestem den procentvise afvigelse.

12 %

2270 I et forsøg er værdien 119 observeret og den tilsvarende tabelværdi er 85.
Bestem den procentvise afvigelse.

40 %

2271 I et forsøg er værdien 455 observeret og den tilsvarende tabelværdi er 364.
Bestem den procentvise afvigelse.

25 %

2272 I et forsøg er værdien 162 observeret og den tilsvarende tabelværdi er 200.
Bestem den procentvise afvigelse.

-19 %

2273 I et forsøg er værdien 54 observeret og den tilsvarende tabelværdi er 200.
Bestem den procentvise afvigelse.

-73 %

2274 I et forsøg er værdien 45 observeret og den tilsvarende tabelværdi er 90.
Bestem den procentvise afvigelse.

-50 %



Tal

Procentafvigelse

27. juni 2017



2275 I et forsøg er værdien 143 observeret og den tilsvarende tabelværdi er 286.
Bestem den procentvise afvigelse.

-50 %

2276 I et forsøg er værdien 98 observeret og den tilsvarende tabelværdi er 196.
Bestem den procentvise afvigelse.

-50 %

2277 I et forsøg er værdien 342 observeret og den tilsvarende tabelværdi er 285.
Bestem den procentvise afvigelse.

20 %

2278 I et forsøg er værdien 478 observeret og den tilsvarende tabelværdi er 239.
Bestem den procentvise afvigelse.

100 %

2279 I et forsøg er værdien 375 observeret og den tilsvarende tabelværdi er 300.
Bestem den procentvise afvigelse.

25 %

2280 I et forsøg er værdien 360 observeret og den tilsvarende tabelværdi er 480.
Bestem den procentvise afvigelse.

-25 %



Tal

Procentafvigelse

27. juni 2017



2281 I et forsøg er værdien 133 observeret og den tilsvarende tabelværdi er 175.
Bestem den procentvise afvigelse.

-24 %

2282 I et forsøg er værdien 269 observeret og den tilsvarende tabelværdi er 441.
Bestem den procentvise afvigelse.

-39 %

2283 I et forsøg er værdien 38 observeret og den tilsvarende tabelværdi er 20.
Bestem den procentvise afvigelse.

90 %

2284 I et forsøg er værdien 104 observeret og den tilsvarende tabelværdi er 200.
Bestem den procentvise afvigelse.

-48 %

2285 I et forsøg er værdien 35 observeret og den tilsvarende tabelværdi er 250.
Bestem den procentvise afvigelse.

-86 %

2286 I et forsøg er værdien 230 observeret og den tilsvarende tabelværdi er 200.
Bestem den procentvise afvigelse.

15 %



Tal

Procentafvigelse

27. juni 2017



2287 I et forsøg er værdien 261 observeret og den tilsvarende tabelværdi er 290.
Bestem den procentvise afvigelse.

-10 %

2288 I et forsøg er værdien 256 observeret og den tilsvarende tabelværdi er 400.
Bestem den procentvise afvigelse.

-36 %

2289 I et forsøg er værdien 158 observeret og den tilsvarende tabelværdi er 427.
Bestem den procentvise afvigelse.

-63 %

2290 I et forsøg er værdien 243 observeret og den tilsvarende tabelværdi er 405.
Bestem den procentvise afvigelse.

-40 %

2291 I et forsøg er værdien 139 observeret og den tilsvarende tabelværdi er 278.
Bestem den procentvise afvigelse.

-50 %

2292 I et forsøg er værdien 459 observeret og den tilsvarende tabelværdi er 425.
Bestem den procentvise afvigelse.

8 %



Tal

Procentafvigelse

27. juni 2017



2293 I et forsøg er værdien 270 observeret og den tilsvarende tabelværdi er 216.
Bestem den procentvise afvigelse.

25 %

2294 I et forsøg er værdien 26 observeret og den tilsvarende tabelværdi er 130.
Bestem den procentvise afvigelse.

-80 %

2295 I et forsøg er værdien 80 observeret og den tilsvarende tabelværdi er 50.
Bestem den procentvise afvigelse.

60 %

2296 I et forsøg er værdien 197 observeret og den tilsvarende tabelværdi er 100.
Bestem den procentvise afvigelse.

97 %

2297 I et forsøg er værdien 123 observeret og den tilsvarende tabelværdi er 205.
Bestem den procentvise afvigelse.

-40 %

2298 I et forsøg er værdien 120 observeret og den tilsvarende tabelværdi er 375.
Bestem den procentvise afvigelse.

-68 %



Tal

Procentafvigelse

27. juni 2017



2299 I et forsøg er værdien 292 observeret og den tilsvarende tabelværdi er 200.
Bestem den procentvise afvigelse.

46 %

2300 I et forsøg er værdien 390 observeret og den tilsvarende tabelværdi er 260.
Bestem den procentvise afvigelse.

50 %

2301 I et forsøg er værdien 280 observeret og den tilsvarende tabelværdi er 200.
Bestem den procentvise afvigelse.

40 %

2302 I et forsøg er værdien 306 observeret og den tilsvarende tabelværdi er 225.
Bestem den procentvise afvigelse.

36 %

2303 I et forsøg er værdien 306 observeret og den tilsvarende tabelværdi er 255.
Bestem den procentvise afvigelse.

20 %

2304 I et forsøg er værdien 308 observeret og den tilsvarende tabelværdi er 200.
Bestem den procentvise afvigelse.

54 %



Tal

Procentafvigelse

27. juni 2017



2305 I et forsøg er værdien 395 observeret og den tilsvarende tabelværdi er 250.
Bestem den procentvise afvigelse.

58 %

2306 I et forsøg er værdien 414 observeret og den tilsvarende tabelværdi er 225.
Bestem den procentvise afvigelse.

84 %

2307 I et forsøg er værdien 456 observeret og den tilsvarende tabelværdi er 480.
Bestem den procentvise afvigelse.

-5 %

2308 I et forsøg er værdien 126 observeret og den tilsvarende tabelværdi er 300.
Bestem den procentvise afvigelse.

-58 %

2309 I et forsøg er værdien 155 observeret og den tilsvarende tabelværdi er 124.
Bestem den procentvise afvigelse.

25 %

2310 I et forsøg er værdien 45 observeret og den tilsvarende tabelværdi er 225.
Bestem den procentvise afvigelse.

-80 %



Tal

Procentafvigelse

27. juni 2017



2311 I et forsøg er værdien 254 observeret og den tilsvarende tabelværdi er 498.
Bestem den procentvise afvigelse.

-49 %

2312 I et forsøg er værdien 364 observeret og den tilsvarende tabelværdi er 409.
Bestem den procentvise afvigelse.

-11 %

2313 I et forsøg er værdien 106 observeret og den tilsvarende tabelværdi er 265.
Bestem den procentvise afvigelse.

-60 %

2314 I et forsøg er værdien 58 observeret og den tilsvarende tabelværdi er 40.
Bestem den procentvise afvigelse.

45 %

2315 I et forsøg er værdien 36 observeret og den tilsvarende tabelværdi er 80.
Bestem den procentvise afvigelse.

-55 %

2316 I et forsøg er værdien 195 observeret og den tilsvarende tabelværdi er 250.
Bestem den procentvise afvigelse.

-22 %



Tal

Procentafvigelse

27. juni 2017



2317 I et forsøg er værdien 300 observeret og den tilsvarende tabelværdi er 500.
Bestem den procentvise afvigelse.

-40 %

2318 I et forsøg er værdien 108 observeret og den tilsvarende tabelværdi er 240.
Bestem den procentvise afvigelse.

-55 %

2319 I et forsøg er værdien 54 observeret og den tilsvarende tabelværdi er 225.
Bestem den procentvise afvigelse.

-76 %

2320 I et forsøg er værdien 44 observeret og den tilsvarende tabelværdi er 440.
Bestem den procentvise afvigelse.

-90 %

2321 I et forsøg er værdien 43 observeret og den tilsvarende tabelværdi er 100.
Bestem den procentvise afvigelse.

-57 %

2322 I et forsøg er værdien 368 observeret og den tilsvarende tabelværdi er 320.
Bestem den procentvise afvigelse.

15 %



Tal

Procentafvigelse

27. juni 2017



2323 I et forsøg er værdien 305 observeret og den tilsvarende tabelværdi er 500.
Bestem den procentvise afvigelse.

-39 %

2324 I et forsøg er værdien 40 observeret og den tilsvarende tabelværdi er 80.
Bestem den procentvise afvigelse.

-50 %

2325 I et forsøg er værdien 82 observeret og den tilsvarende tabelværdi er 205.
Bestem den procentvise afvigelse.

-60 %

2326 I et forsøg er værdien 456 observeret og den tilsvarende tabelværdi er 475.
Bestem den procentvise afvigelse.

-4 %

2327 I et forsøg er værdien 51 observeret og den tilsvarende tabelværdi er 102.
Bestem den procentvise afvigelse.

-50 %

2328 I et forsøg er værdien 311 observeret og den tilsvarende tabelværdi er 426.
Bestem den procentvise afvigelse.

-27 %



Tal

Procentafvigelse

27. juni 2017



2329 I et forsøg er værdien 36 observeret og den tilsvarende tabelværdi er 240.
Bestem den procentvise afvigelse.

-85 %

2330 I et forsøg er værdien 444 observeret og den tilsvarende tabelværdi er 240.
Bestem den procentvise afvigelse.

85 %

2331 I et forsøg er værdien 99 observeret og den tilsvarende tabelværdi er 220.
Bestem den procentvise afvigelse.

-55 %

2332 I et forsøg er værdien 378 observeret og den tilsvarende tabelværdi er 420.
Bestem den procentvise afvigelse.


-10 %

2333 I et forsøg er værdien 266 observeret og den tilsvarende tabelværdi er 190.
Bestem den procentvise afvigelse.

40 %

2334 I et forsøg er værdien 174 observeret og den tilsvarende tabelværdi er 145.
Bestem den procentvise afvigelse.

20 %



Tal

Procentafvigelse

27. juni 2017



2335 I et forsøg er værdien 280 observeret og den tilsvarende tabelværdi er 350.
Bestem den procentvise afvigelse.

-20 %

2336 I et forsøg er værdien 380 observeret og den tilsvarende tabelværdi er 304.
Bestem den procentvise afvigelse.

25 %

2337 I et forsøg er værdien 370 observeret og den tilsvarende tabelværdi er 227.
Bestem den procentvise afvigelse.

63 %

2338 I et forsøg er værdien 142 observeret og den tilsvarende tabelværdi er 200.
Bestem den procentvise afvigelse.

-29 %

2339 I et forsøg er værdien 184 observeret og den tilsvarende tabelværdi er 460.
Bestem den procentvise afvigelse.

-60 %

2340 I et forsøg er værdien 69 observeret og den tilsvarende tabelværdi er 345.
Bestem den procentvise afvigelse.

-80 %



Tal

Procentafvigelse

27. juni 2017



2341 I et forsøg er værdien 120 observeret og den tilsvarende tabelværdi er 480.
Bestem den procentvise afvigelse.

-75 %

2342 I et forsøg er værdien 78 observeret og den tilsvarende tabelværdi er 104.
Bestem den procentvise afvigelse.

-25 %

2343 I et forsøg er værdien 400 observeret og den tilsvarende tabelværdi er 250.
Bestem den procentvise afvigelse.

60 %

2344 I et forsøg er værdien 192 observeret og den tilsvarende tabelværdi er 480.
Bestem den procentvise afvigelse.

-60 %

2345 I et forsøg er værdien 420 observeret og den tilsvarende tabelværdi er 350.
Bestem den procentvise afvigelse.

20 %

2346 I et forsøg er værdien 255 observeret og den tilsvarende tabelværdi er 250.
Bestem den procentvise afvigelse.

2 %



Tal

Procentafvigelse

27. juni 2017



2347 I et forsøg er værdien 300 observeret og den tilsvarende tabelværdi er 200.
Bestem den procentvise afvigelse.

50 %

2348 I et forsøg er værdien 62 observeret og den tilsvarende tabelværdi er 31.
Bestem den procentvise afvigelse.

100 %

2349 I et forsøg er værdien 408 observeret og den tilsvarende tabelværdi er 300.
Bestem den procentvise afvigelse.

36 %

2350 I et forsøg er værdien 48 observeret og den tilsvarende tabelværdi er 96.
Bestem den procentvise afvigelse.

-50 %

2351 I et forsøg er værdien 73 observeret og den tilsvarende tabelværdi er 292.
Bestem den procentvise afvigelse.

-75 %

2352 I et forsøg er værdien 66 observeret og den tilsvarende tabelværdi er 300.
Bestem den procentvise afvigelse.

-78 %



Tal

Procentafvigelse

27. juni 2017



2353 I et forsøg er værdien 406 observeret og den tilsvarende tabelværdi er 347.
Bestem den procentvise afvigelse.

17 %

2354 I et forsøg er værdien 360 observeret og den tilsvarende tabelværdi er 180.
Bestem den procentvise afvigelse.

100 %

2355 I et forsøg er værdien 412 observeret og den tilsvarende tabelværdi er 400.
Bestem den procentvise afvigelse.

3 %

2356 I et forsøg er værdien 108 observeret og den tilsvarende tabelværdi er 90.
Bestem den procentvise afvigelse.

20 %

2357 I et forsøg er værdien 348 observeret og den tilsvarende tabelværdi er 300.
Bestem den procentvise afvigelse.

16 %

2358 I et forsøg er værdien 51 observeret og den tilsvarende tabelværdi er 255.
Bestem den procentvise afvigelse.

-80 %



Tal

Procentafvigelse

27. juni 2017



2359 I et forsøg er værdien 51 observeret og den tilsvarende tabelværdi er 75.
Bestem den procentvise afvigelse.

-32 %

2360 I et forsøg er værdien 125 observeret og den tilsvarende tabelværdi er 100.
Bestem den procentvise afvigelse.

25 %

2361 I et forsøg er værdien 306 observeret og den tilsvarende tabelværdi er 200.
Bestem den procentvise afvigelse.

53 %

2362 I et forsøg er værdien 91 observeret og den tilsvarende tabelværdi er 70.
Bestem den procentvise afvigelse.

30 %

2363 I et forsøg er værdien 165 observeret og den tilsvarende tabelværdi er 125.
Bestem den procentvise afvigelse.

32 %

2364 I et forsøg er værdien 190 observeret og den tilsvarende tabelværdi er 95.
Bestem den procentvise afvigelse.

100 %



Tal

Procentafvigelse

27. juni 2017



2365 I et forsøg er værdien 205 observeret og den tilsvarende tabelværdi er 402.
Bestem den procentvise afvigelse.

-49 %

2366 I et forsøg er værdien 18 observeret og den tilsvarende tabelværdi er 75.
Bestem den procentvise afvigelse.

-76 %

2367 I et forsøg er værdien 291 observeret og den tilsvarende tabelværdi er 388.
Bestem den procentvise afvigelse.

-25 %

2368 I et forsøg er værdien 134 observeret og den tilsvarende tabelværdi er 406.
Bestem den procentvise afvigelse.

-67 %

2369 I et forsøg er værdien 365 observeret og den tilsvarende tabelværdi er 323.
Bestem den procentvise afvigelse.

13 %

2370 I et forsøg er værdien 360 observeret og den tilsvarende tabelværdi er 259.
Bestem den procentvise afvigelse.

39 %



Tal

Procentafvigelse

27. juni 2017



2371 I et forsøg er værdien 252 observeret og den tilsvarende tabelværdi er 420.
Bestem den procentvise afvigelse.

-40 %

2372 I et forsøg er værdien 322 observeret og den tilsvarende tabelværdi er 230.
Bestem den procentvise afvigelse.

40 %

2373 I et forsøg er værdien 474 observeret og den tilsvarende tabelværdi er 300.
Bestem den procentvise afvigelse.

58 %

2374 I et forsøg er værdien 148 observeret og den tilsvarende tabelværdi er 100.
Bestem den procentvise afvigelse.

48 %

2375 I et forsøg er værdien 98 observeret og den tilsvarende tabelværdi er 490.
Bestem den procentvise afvigelse.

-80 %

2376 I et forsøg er værdien 480 observeret og den tilsvarende tabelværdi er 500.
Bestem den procentvise afvigelse.

-4 %



Tal

Procentafvigelse

27. juni 2017



2377 I et forsøg er værdien 498 observeret og den tilsvarende tabelværdi er 415.
Bestem den procentvise afvigelse.

20 %

2378 I et forsøg er værdien 90 observeret og den tilsvarende tabelværdi er 200.
Bestem den procentvise afvigelse.

-55 %

2379 I et forsøg er værdien 34 observeret og den tilsvarende tabelværdi er 200.
Bestem den procentvise afvigelse.

-83 %

2380 I et forsøg er værdien 152 observeret og den tilsvarende tabelværdi er 95.
Bestem den procentvise afvigelse.

60 %

2381 I et forsøg er værdien 429 observeret og den tilsvarende tabelværdi er 300.
Bestem den procentvise afvigelse.

43 %

2382 I et forsøg er værdien 402 observeret og den tilsvarende tabelværdi er 201.
Bestem den procentvise afvigelse.

100 %



Tal

Procentafvigelse

27. juni 2017



2383 I et forsøg er værdien 324 observeret og den tilsvarende tabelværdi er 432.
Bestem den procentvise afvigelse.

-25 %

2384 I et forsøg er værdien 273 observeret og den tilsvarende tabelværdi er 140.
Bestem den procentvise afvigelse.

95 %

2385 I et forsøg er værdien 138 observeret og den tilsvarende tabelværdi er 460.
Bestem den procentvise afvigelse.

-70 %

2386 I et forsøg er værdien 89 observeret og den tilsvarende tabelværdi er 50.
Bestem den procentvise afvigelse.

78 %

2387 I et forsøg er værdien 494 observeret og den tilsvarende tabelværdi er 475.
Bestem den procentvise afvigelse.

4 %

2388 I et forsøg er værdien 264 observeret og den tilsvarende tabelværdi er 160.
Bestem den procentvise afvigelse.

65 %



Tal

Procentafvigelse

27. juni 2017



2389 I et forsøg er værdien 288 observeret og den tilsvarende tabelværdi er 480.
Bestem den procentvise afvigelse.

-40 %

2390 I et forsøg er værdien 127 observeret og den tilsvarende tabelværdi er 438.
Bestem den procentvise afvigelse.

-71 %

2391 I et forsøg er værdien 133 observeret og den tilsvarende tabelværdi er 190.
Bestem den procentvise afvigelse.

-30 %

2392 I et forsøg er værdien 454 observeret og den tilsvarende tabelværdi er 227.
Bestem den procentvise afvigelse.

100 %

2393 I et forsøg er værdien 42 observeret og den tilsvarende tabelværdi er 221.
Bestem den procentvise afvigelse.

-81 %

2394 I et forsøg er værdien 60 observeret og den tilsvarende tabelværdi er 125.
Bestem den procentvise afvigelse.

-52 %



Tal

Procentafvigelse

27. juni 2017



2395 I et forsøg er værdien 185 observeret og den tilsvarende tabelværdi er 500.
Bestem den procentvise afvigelse.

-63 %

2396 I et forsøg er værdien 380 observeret og den tilsvarende tabelværdi er 475.
Bestem den procentvise afvigelse.

-20 %

2397 I et forsøg er værdien 164 observeret og den tilsvarende tabelværdi er 231.
Bestem den procentvise afvigelse.

-29 %

2398 I et forsøg er værdien 42 observeret og den tilsvarende tabelværdi er 25.
Bestem den procentvise afvigelse.

68 %

2399 I et forsøg er værdien 378 observeret og den tilsvarende tabelværdi er 216.
Bestem den procentvise afvigelse.

75 %

2400 I et forsøg er værdien 189 observeret og den tilsvarende tabelværdi er 108.
Bestem den procentvise afvigelse.

75 %



Tal

Procentafvigelse

27. juni 2017



2401 I et forsøg er værdien 49 observeret og den tilsvarende tabelværdi er 70.
Bestem den procentvise afvigelse.

-30 %

2402 I et forsøg er værdien 48 observeret og den tilsvarende tabelværdi er 160.
Bestem den procentvise afvigelse.

-70 %

2403 I et forsøg er værdien 12 observeret og den tilsvarende tabelværdi er 200.
Bestem den procentvise afvigelse.

-94 %

2404 I et forsøg er værdien 27 observeret og den tilsvarende tabelværdi er 25.
Bestem den procentvise afvigelse.

8 %

2405 I et forsøg er værdien 390 observeret og den tilsvarende tabelværdi er 500.
Bestem den procentvise afvigelse.

-22 %

2406 I et forsøg er værdien 474 observeret og den tilsvarende tabelværdi er 316.
Bestem den procentvise afvigelse.

50 %



Tal

Procentafvigelse

27. juni 2017



2407 I et forsøg er værdien 279 observeret og den tilsvarende tabelværdi er 155.
Bestem den procentvise afvigelse.

80 %

2408 I et forsøg er værdien 392 observeret og den tilsvarende tabelværdi er 245.
Bestem den procentvise afvigelse.

60 %

2409 I et forsøg er værdien 459 observeret og den tilsvarende tabelværdi er 270.
Bestem den procentvise afvigelse.

70 %

2410 I et forsøg er værdien 246 observeret og den tilsvarende tabelværdi er 337.
Bestem den procentvise afvigelse.

-27 %

2411 I et forsøg er værdien 327 observeret og den tilsvarende tabelværdi er 218.
Bestem den procentvise afvigelse.

50 %

2412 I et forsøg er værdien 429 observeret og den tilsvarende tabelværdi er 286.
Bestem den procentvise afvigelse.

50 %



Tal

Procentafvigelse

27. juni 2017



2413 I et forsøg er værdien 174 observeret og den tilsvarende tabelværdi er 435.
Bestem den procentvise afvigelse.

-60 %

2414 I et forsøg er værdien 126 observeret og den tilsvarende tabelværdi er 293.
Bestem den procentvise afvigelse.

-57 %

2415 I et forsøg er værdien 405 observeret og den tilsvarende tabelværdi er 270.
Bestem den procentvise afvigelse.

50 %

2416 I et forsøg er værdien 51 observeret og den tilsvarende tabelværdi er 34.
Bestem den procentvise afvigelse.

50 %

2417 I et forsøg er værdien 176 observeret og den tilsvarende tabelværdi er 200.
Bestem den procentvise afvigelse.

-12 %

2418 I et forsøg er værdien 72 observeret og den tilsvarende tabelværdi er 150.
Bestem den procentvise afvigelse.

-52 %



Tal

Procentafvigelse

27. juni 2017



2419 I et forsøg er værdien 169 observeret og den tilsvarende tabelværdi er 100.
Bestem den procentvise afvigelse.

69 %

2420 I et forsøg er værdien 148 observeret og den tilsvarende tabelværdi er 74.
Bestem den procentvise afvigelse.

100 %

2421 I et forsøg er værdien 297 observeret og den tilsvarende tabelværdi er 330.
Bestem den procentvise afvigelse.

-10 %

2422 I et forsøg er værdien 340 observeret og den tilsvarende tabelværdi er 425.
Bestem den procentvise afvigelse.

-20 %

2423 I et forsøg er værdien 18 observeret og den tilsvarende tabelværdi er 12.
Bestem den procentvise afvigelse.

50 %

2424 I et forsøg er værdien 230 observeret og den tilsvarende tabelværdi er 451.
Bestem den procentvise afvigelse.

-49 %



Tal

Procentafvigelse

27. juni 2017



2425 I et forsøg er værdien 123 observeret og den tilsvarende tabelværdi er 150.
Bestem den procentvise afvigelse.

-18 %

2426 I et forsøg er værdien 58 observeret og den tilsvarende tabelværdi er 290.
Bestem den procentvise afvigelse.

-80 %

2427 I et forsøg er værdien 46 observeret og den tilsvarende tabelværdi er 184.
Bestem den procentvise afvigelse.

-75 %

2428 I et forsøg er værdien 64 observeret og den tilsvarende tabelværdi er 400.
Bestem den procentvise afvigelse.


-84 %

2429 I et forsøg er værdien 280 observeret og den tilsvarende tabelværdi er 250.
Bestem den procentvise afvigelse.

12 %

2430 I et forsøg er værdien 156 observeret og den tilsvarende tabelværdi er 390.
Bestem den procentvise afvigelse.

-60 %



Tal

Procentafvigelse

27. juni 2017



2431 I et forsøg er værdien 16 observeret og den tilsvarende tabelværdi er 50.
Bestem den procentvise afvigelse.

-68 %

2432 I et forsøg er værdien 270 observeret og den tilsvarende tabelværdi er 300.
Bestem den procentvise afvigelse.

-10 %

2433 I et forsøg er værdien 266 observeret og den tilsvarende tabelværdi er 475.
Bestem den procentvise afvigelse.

-44 %

2434 I et forsøg er værdien 86 observeret og den tilsvarende tabelværdi er 200.
Bestem den procentvise afvigelse.

-57 %

2435 I et forsøg er værdien 141 observeret og den tilsvarende tabelværdi er 188.
Bestem den procentvise afvigelse.

-25 %

2436 I et forsøg er værdien 248 observeret og den tilsvarende tabelværdi er 400.
Bestem den procentvise afvigelse.

-38 %



Tal

Procentafvigelse

27. juni 2017



2437 I et forsøg er værdien 377 observeret og den tilsvarende tabelværdi er 213.
Bestem den procentvise afvigelse.

77 %

2438 I et forsøg er værdien 217 observeret og den tilsvarende tabelværdi er 350.
Bestem den procentvise afvigelse.

-38 %

2439 I et forsøg er værdien 172 observeret og den tilsvarende tabelværdi er 441.
Bestem den procentvise afvigelse.

-61 %

2440 I et forsøg er værdien 125 observeret og den tilsvarende tabelværdi er 431.
Bestem den procentvise afvigelse.

-71 %

2441 I et forsøg er værdien 82 observeret og den tilsvarende tabelværdi er 100.
Bestem den procentvise afvigelse.

-18 %

2442 I et forsøg er værdien 328 observeret og den tilsvarende tabelværdi er 400.
Bestem den procentvise afvigelse.

-18 %



Tal

Procentafvigelse

27. juni 2017



2443 I et forsøg er værdien 192 observeret og den tilsvarende tabelværdi er 256.
Bestem den procentvise afvigelse.

-25 %

2444 I et forsøg er værdien 112 observeret og den tilsvarende tabelværdi er 350.
Bestem den procentvise afvigelse.

-68 %

2445 I et forsøg er værdien 26 observeret og den tilsvarende tabelværdi er 52.
Bestem den procentvise afvigelse.

-50 %

2446 I et forsøg er værdien 40 observeret og den tilsvarende tabelværdi er 400.
Bestem den procentvise afvigelse.

-90 %

2447 I et forsøg er værdien 318 observeret og den tilsvarende tabelværdi er 159.
Bestem den procentvise afvigelse.

100 %

2448 I et forsøg er værdien 200 observeret og den tilsvarende tabelværdi er 100.
Bestem den procentvise afvigelse.

100 %



Tal

Procentafvigelse

27. juni 2017



2449 I et forsøg er værdien 315 observeret og den tilsvarende tabelværdi er 375.
Bestem den procentvise afvigelse.

-16 %

2450 I et forsøg er værdien 182 observeret og den tilsvarende tabelværdi er 350.
Bestem den procentvise afvigelse.

-48 %

2451 I et forsøg er værdien 310 observeret og den tilsvarende tabelværdi er 200.
Bestem den procentvise afvigelse.

55 %

2452 I et forsøg er værdien 72 observeret og den tilsvarende tabelværdi er 120.
Bestem den procentvise afvigelse.

-40 %

2453 I et forsøg er værdien 216 observeret og den tilsvarende tabelværdi er 160.
Bestem den procentvise afvigelse.

35 %

2454 I et forsøg er værdien 323 observeret og den tilsvarende tabelværdi er 340.
Bestem den procentvise afvigelse.

-5 %



Tal

Procentafvigelse

27. juni 2017



2455 I et forsøg er værdien 14 observeret og den tilsvarende tabelværdi er 280.
Bestem den procentvise afvigelse.

-95 %

2456 I et forsøg er værdien 186 observeret og den tilsvarende tabelværdi er 124.
Bestem den procentvise afvigelse.

50 %

2457 I et forsøg er værdien 43 observeret og den tilsvarende tabelværdi er 391.
Bestem den procentvise afvigelse.

-89 %

2458 I et forsøg er værdien 72 observeret og den tilsvarende tabelværdi er 225.
Bestem den procentvise afvigelse.

-68 %

2459 I et forsøg er værdien 40 observeret og den tilsvarende tabelværdi er 500.
Bestem den procentvise afvigelse.

-92 %

2460 I et forsøg er værdien 376 observeret og den tilsvarende tabelværdi er 188.
Bestem den procentvise afvigelse.

100 %



Tal

Procentafvigelse

27. juni 2017



2461 I et forsøg er værdien 229 observeret og den tilsvarende tabelværdi er 458.
Bestem den procentvise afvigelse.

-50 %

2462 I et forsøg er værdien 289 observeret og den tilsvarende tabelværdi er 340.
Bestem den procentvise afvigelse.

-15 %

2463 I et forsøg er værdien 108 observeret og den tilsvarende tabelværdi er 80.
Bestem den procentvise afvigelse.

35 %

2464 I et forsøg er værdien 97 observeret og den tilsvarende tabelværdi er 194.
Bestem den procentvise afvigelse.


-50 %

2465 I et forsøg er værdien 216 observeret og den tilsvarende tabelværdi er 450.
Bestem den procentvise afvigelse.

-52 %

2466 I et forsøg er værdien 498 observeret og den tilsvarende tabelværdi er 300.
Bestem den procentvise afvigelse.

66 %



Tal

Procentafvigelse

27. juni 2017



2467 I et forsøg er værdien 348 observeret og den tilsvarende tabelværdi er 240.
Bestem den procentvise afvigelse.

45 %

2468 I et forsøg er værdien 440 observeret og den tilsvarende tabelværdi er 500.
Bestem den procentvise afvigelse.

-12 %

2469 I et forsøg er værdien 17 observeret og den tilsvarende tabelværdi er 243.
Bestem den procentvise afvigelse.

-93 %

2470 I et forsøg er værdien 258 observeret og den tilsvarende tabelværdi er 215.
Bestem den procentvise afvigelse.

20 %

2471 I et forsøg er værdien 296 observeret og den tilsvarende tabelværdi er 160.
Bestem den procentvise afvigelse.

85 %

2472 I et forsøg er værdien 30 observeret og den tilsvarende tabelværdi er 100.
Bestem den procentvise afvigelse.

-70 %



Tal

Procentafvigelse

27. juni 2017



2473 I et forsøg er værdien 135 observeret og den tilsvarende tabelværdi er 75.
Bestem den procentvise afvigelse.

80 %

2474 I et forsøg er værdien 232 observeret og den tilsvarende tabelværdi er 160.
Bestem den procentvise afvigelse.

45 %

2475 I et forsøg er værdien 205 observeret og den tilsvarende tabelværdi er 164.
Bestem den procentvise afvigelse.

25 %

2476 I et forsøg er værdien 59 observeret og den tilsvarende tabelværdi er 236.
Bestem den procentvise afvigelse.


-75 %

2477 I et forsøg er værdien 58 observeret og den tilsvarende tabelværdi er 50.
Bestem den procentvise afvigelse.

16 %

2478 I et forsøg er værdien 28 observeret og den tilsvarende tabelværdi er 16.
Bestem den procentvise afvigelse.

75 %



Tal

Procentafvigelse

27. juni 2017



2479 I et forsøg er værdien 18 observeret og den tilsvarende tabelværdi er 150.
Bestem den procentvise afvigelse.

-88 %

2480 I et forsøg er værdien 99 observeret og den tilsvarende tabelværdi er 275.
Bestem den procentvise afvigelse.

-64 %

2481 I et forsøg er værdien 62 observeret og den tilsvarende tabelværdi er 248.
Bestem den procentvise afvigelse.

-75 %

2482 I et forsøg er værdien 223 observeret og den tilsvarende tabelværdi er 413.
Bestem den procentvise afvigelse.

-46 %

2483 I et forsøg er værdien 288 observeret og den tilsvarende tabelværdi er 150.
Bestem den procentvise afvigelse.

92 %

2484 I et forsøg er værdien 126 observeret og den tilsvarende tabelværdi er 63.
Bestem den procentvise afvigelse.

100 %



Tal

Procentafvigelse

27. juni 2017



2485 I et forsøg er værdien 203 observeret og den tilsvarende tabelværdi er 383.
Bestem den procentvise afvigelse.

-47 %

2486 I et forsøg er værdien 263 observeret og den tilsvarende tabelværdi er 487.
Bestem den procentvise afvigelse.

-46 %

2487 I et forsøg er værdien 459 observeret og den tilsvarende tabelværdi er 233.
Bestem den procentvise afvigelse.

97 %

2488 I et forsøg er værdien 192 observeret og den tilsvarende tabelværdi er 300.
Bestem den procentvise afvigelse.

-36 %

2489 I et forsøg er værdien 403 observeret og den tilsvarende tabelværdi er 260.
Bestem den procentvise afvigelse.

55 %

2490 I et forsøg er værdien 355 observeret og den tilsvarende tabelværdi er 284.
Bestem den procentvise afvigelse.

25 %



Tal

Procentafvigelse

27. juni 2017



2491 I et forsøg er værdien 115 observeret og den tilsvarende tabelværdi er 217.
Bestem den procentvise afvigelse.

-47 %

2492 I et forsøg er værdien 213 observeret og den tilsvarende tabelværdi er 355.
Bestem den procentvise afvigelse.

-40 %

2493 I et forsøg er værdien 354 observeret og den tilsvarende tabelværdi er 472.
Bestem den procentvise afvigelse.

-25 %

2494 I et forsøg er værdien 93 observeret og den tilsvarende tabelværdi er 75.
Bestem den procentvise afvigelse.

24 %

2495 I et forsøg er værdien 392 observeret og den tilsvarende tabelværdi er 219.
Bestem den procentvise afvigelse.

79 %

2496 I et forsøg er værdien 164 observeret og den tilsvarende tabelværdi er 400.
Bestem den procentvise afvigelse.

-59 %



Tal

Procentafvigelse

27. juni 2017



2497 I et forsøg er værdien 220 observeret og den tilsvarende tabelværdi er 110.
Bestem den procentvise afvigelse.

100 %

2498 I et forsøg er værdien 402 observeret og den tilsvarende tabelværdi er 335.
Bestem den procentvise afvigelse.

20 %

2499 I et forsøg er værdien 11 observeret og den tilsvarende tabelværdi er 110.
Bestem den procentvise afvigelse.

-90 %

2500 I et forsøg er værdien 38 observeret og den tilsvarende tabelværdi er 25.
Bestem den procentvise afvigelse.

52 %

2501 I et forsøg er værdien 63 observeret og den tilsvarende tabelværdi er 75.
Bestem den procentvise afvigelse.

-16 %

2502 I et forsøg er værdien 232 observeret og den tilsvarende tabelværdi er 290.
Bestem den procentvise afvigelse.

-20 %



Tal

Procentafvigelse

27. juni 2017



2503 I et forsøg er værdien 346 observeret og den tilsvarende tabelværdi er 438.
Bestem den procentvise afvigelse.

-21 %

2504 I et forsøg er værdien 471 observeret og den tilsvarende tabelværdi er 300.
Bestem den procentvise afvigelse.

57 %

2505 I et forsøg er værdien 12 observeret og den tilsvarende tabelværdi er 20.
Bestem den procentvise afvigelse.

-40 %

2506 I et forsøg er værdien 55 observeret og den tilsvarende tabelværdi er 44.
Bestem den procentvise afvigelse.

25 %

2507 I et forsøg er værdien 32 observeret og den tilsvarende tabelværdi er 100.
Bestem den procentvise afvigelse.

-68 %

2508 I et forsøg er værdien 34 observeret og den tilsvarende tabelværdi er 25.
Bestem den procentvise afvigelse.

36 %



Tal

Procentafvigelse

27. juni 2017



2509 I et forsøg er værdien 88 observeret og den tilsvarende tabelværdi er 50.
Bestem den procentvise afvigelse.

76 %

2510 I et forsøg er værdien 33 observeret og den tilsvarende tabelværdi er 100.
Bestem den procentvise afvigelse.

-67 %

2511 I et forsøg er værdien 204 observeret og den tilsvarende tabelværdi er 425.
Bestem den procentvise afvigelse.

-52 %

2512 I et forsøg er værdien 126 observeret og den tilsvarende tabelværdi er 280.
Bestem den procentvise afvigelse.

-55 %

2513 I et forsøg er værdien 168 observeret og den tilsvarende tabelværdi er 200.
Bestem den procentvise afvigelse.

-16 %

2514 I et forsøg er værdien 24 observeret og den tilsvarende tabelværdi er 240.
Bestem den procentvise afvigelse.

-90 %



Tal

Procentafvigelse

27. juni 2017



2515 I et forsøg er værdien 77 observeret og den tilsvarende tabelværdi er 453.
Bestem den procentvise afvigelse.

-83 %

2516 I et forsøg er værdien 29 observeret og den tilsvarende tabelværdi er 100.
Bestem den procentvise afvigelse.

-71 %

2517 I et forsøg er værdien 380 observeret og den tilsvarende tabelværdi er 481.
Bestem den procentvise afvigelse.

-21 %

2518 I et forsøg er værdien 306 observeret og den tilsvarende tabelværdi er 425.
Bestem den procentvise afvigelse.

-28 %

2519 I et forsøg er værdien 480 observeret og den tilsvarende tabelværdi er 300.
Bestem den procentvise afvigelse.

60 %

2520 I et forsøg er værdien 420 observeret og den tilsvarende tabelværdi er 210.
Bestem den procentvise afvigelse.

100 %



Tal

Procentafvigelse

27. juni 2017



2521 I et forsøg er værdien 470 observeret og den tilsvarende tabelværdi er 250.
Bestem den procentvise afvigelse.

88 %

2522 I et forsøg er værdien 144 observeret og den tilsvarende tabelværdi er 360.
Bestem den procentvise afvigelse.

-60 %

2523 I et forsøg er værdien 43 observeret og den tilsvarende tabelværdi er 430.
Bestem den procentvise afvigelse.

-90 %

2524 I et forsøg er værdien 480 observeret og den tilsvarende tabelværdi er 375.
Bestem den procentvise afvigelse.


28 %

2525 I et forsøg er værdien 309 observeret og den tilsvarende tabelværdi er 206.
Bestem den procentvise afvigelse.

50 %

2526 I et forsøg er værdien 247 observeret og den tilsvarende tabelværdi er 466.
Bestem den procentvise afvigelse.

-47 %



Tal

Procentafvigelse

27. juni 2017



2527 I et forsøg er værdien 75 observeret og den tilsvarende tabelværdi er 125.
Bestem den procentvise afvigelse.

-40 %

2528 I et forsøg er værdien 276 observeret og den tilsvarende tabelværdi er 400.
Bestem den procentvise afvigelse.

-31 %

2529 I et forsøg er værdien 175 observeret og den tilsvarende tabelværdi er 307.
Bestem den procentvise afvigelse.

-43 %

2530 I et forsøg er værdien 93 observeret og den tilsvarende tabelværdi er 150.
Bestem den procentvise afvigelse.

-38 %

2531 I et forsøg er værdien 238 observeret og den tilsvarende tabelværdi er 340.
Bestem den procentvise afvigelse.

-30 %

2532 I et forsøg er værdien 44 observeret og den tilsvarende tabelværdi er 100.
Bestem den procentvise afvigelse.

-56 %



Tal

Procentafvigelse

27. juni 2017



2533 I et forsøg er værdien 223 observeret og den tilsvarende tabelværdi er 446.
Bestem den procentvise afvigelse.

-50 %

2534 I et forsøg er værdien 53 observeret og den tilsvarende tabelværdi er 100.
Bestem den procentvise afvigelse.

-47 %

2535 I et forsøg er værdien 249 observeret og den tilsvarende tabelværdi er 415.
Bestem den procentvise afvigelse.

-40 %

2536 I et forsøg er værdien 240 observeret og den tilsvarende tabelværdi er 480.
Bestem den procentvise afvigelse.

-50 %

2537 I et forsøg er værdien 90 observeret og den tilsvarende tabelværdi er 100.
Bestem den procentvise afvigelse.

-10 %

2538 I et forsøg er værdien 138 observeret og den tilsvarende tabelværdi er 373.
Bestem den procentvise afvigelse.

-63 %



Tal

Procentafvigelse

27. juni 2017



2539 I et forsøg er værdien 24 observeret og den tilsvarende tabelværdi er 300.
Bestem den procentvise afvigelse.

-92 %

2540 I et forsøg er værdien 60 observeret og den tilsvarende tabelværdi er 100.
Bestem den procentvise afvigelse.

-40 %

2541 I et forsøg er værdien 384 observeret og den tilsvarende tabelværdi er 240.
Bestem den procentvise afvigelse.

60 %

2542 I et forsøg er værdien 105 observeret og den tilsvarende tabelværdi er 350.
Bestem den procentvise afvigelse.

-70 %

2543 I et forsøg er værdien 464 observeret og den tilsvarende tabelværdi er 400.
Bestem den procentvise afvigelse.

16 %

2544 I et forsøg er værdien 253 observeret og den tilsvarende tabelværdi er 275.
Bestem den procentvise afvigelse.

-8 %



Tal

Procentafvigelse

27. juni 2017



2545 I et forsøg er værdien 147 observeret og den tilsvarende tabelværdi er 105.
Bestem den procentvise afvigelse.

40 %

2546 I et forsøg er værdien 230 observeret og den tilsvarende tabelværdi er 500.
Bestem den procentvise afvigelse.

-54 %

2547 I et forsøg er værdien 112 observeret og den tilsvarende tabelværdi er 448.
Bestem den procentvise afvigelse.

-75 %

2548 I et forsøg er værdien 118 observeret og den tilsvarende tabelværdi er 437.
Bestem den procentvise afvigelse.

-73 %

2549 I et forsøg er værdien 113 observeret og den tilsvarende tabelværdi er 226.
Bestem den procentvise afvigelse.

-50 %

2550 I et forsøg er værdien 137 observeret og den tilsvarende tabelværdi er 100.
Bestem den procentvise afvigelse.

37 %



Tal

Procentafvigelse

27. juni 2017



2551 I et forsøg er værdien 344 observeret og den tilsvarende tabelværdi er 215.
Bestem den procentvise afvigelse.

60 %

2552 I et forsøg er værdien 178 observeret og den tilsvarende tabelværdi er 445.
Bestem den procentvise afvigelse.

-60 %

2553 I et forsøg er værdien 102 observeret og den tilsvarende tabelværdi er 136.
Bestem den procentvise afvigelse.

-25 %

2554 I et forsøg er værdien 444 observeret og den tilsvarende tabelværdi er 222.
Bestem den procentvise afvigelse.

100 %

2555 I et forsøg er værdien 138 observeret og den tilsvarende tabelværdi er 184.
Bestem den procentvise afvigelse.

-25 %

2556 I et forsøg er værdien 305 observeret og den tilsvarende tabelværdi er 244.
Bestem den procentvise afvigelse.

25 %



Tal

Procentafvigelse

27. juni 2017



2557 I et forsøg er værdien 243 observeret og den tilsvarende tabelværdi er 162.
Bestem den procentvise afvigelse.

50 %

2558 I et forsøg er værdien 343 observeret og den tilsvarende tabelværdi er 245.
Bestem den procentvise afvigelse.

40 %

2559 I et forsøg er værdien 165 observeret og den tilsvarende tabelværdi er 500.
Bestem den procentvise afvigelse.

-67 %

2560 I et forsøg er værdien 12 observeret og den tilsvarende tabelværdi er 10.
Bestem den procentvise afvigelse.

20 %

2561 I et forsøg er værdien 72 observeret og den tilsvarende tabelværdi er 480.
Bestem den procentvise afvigelse.

-85 %

2562 I et forsøg er værdien 311 observeret og den tilsvarende tabelværdi er 227.
Bestem den procentvise afvigelse.

37 %



Tal

Procentafvigelse

27. juni 2017



2563 I et forsøg er værdien 216 observeret og den tilsvarende tabelværdi er 480.
Bestem den procentvise afvigelse.

-55 %

2564 I et forsøg er værdien 12 observeret og den tilsvarende tabelværdi er 300.
Bestem den procentvise afvigelse.

-96 %

2565 I et forsøg er værdien 56 observeret og den tilsvarende tabelværdi er 350.
Bestem den procentvise afvigelse.

-84 %

2566 I et forsøg er værdien 198 observeret og den tilsvarende tabelværdi er 495.
Bestem den procentvise afvigelse.

-60 %

2567 I et forsøg er værdien 57 observeret og den tilsvarende tabelværdi er 228.
Bestem den procentvise afvigelse.

-75 %

2568 I et forsøg er værdien 87 observeret og den tilsvarende tabelværdi er 150.
Bestem den procentvise afvigelse.

-42 %



Tal

Procentafvigelse

27. juni 2017



2569 I et forsøg er værdien 231 observeret og den tilsvarende tabelværdi er 210.
Bestem den procentvise afvigelse.

10 %

2570 I et forsøg er værdien 325 observeret og den tilsvarende tabelværdi er 207.
Bestem den procentvise afvigelse.

57 %

2571 I et forsøg er værdien 340 observeret og den tilsvarende tabelværdi er 400.
Bestem den procentvise afvigelse.

-15 %

2572 I et forsøg er værdien 204 observeret og den tilsvarende tabelværdi er 120.
Bestem den procentvise afvigelse.

70 %

2573 I et forsøg er værdien 416 observeret og den tilsvarende tabelværdi er 400.
Bestem den procentvise afvigelse.

4 %

2574 I et forsøg er værdien 435 observeret og den tilsvarende tabelværdi er 375.
Bestem den procentvise afvigelse.

16 %



Tal

Procentafvigelse

27. juni 2017



2575 I et forsøg er værdien 268 observeret og den tilsvarende tabelværdi er 335.
Bestem den procentvise afvigelse.

-20 %

2576 I et forsøg er værdien 147 observeret og den tilsvarende tabelværdi er 241.
Bestem den procentvise afvigelse.

-39 %

2577 I et forsøg er værdien 72 observeret og den tilsvarende tabelværdi er 379.
Bestem den procentvise afvigelse.

-81 %

2578 I et forsøg er værdien 162 observeret og den tilsvarende tabelværdi er 324.
Bestem den procentvise afvigelse.

-50 %

2579 I et forsøg er værdien 390 observeret og den tilsvarende tabelværdi er 195.
Bestem den procentvise afvigelse.

100 %

2580 I et forsøg er værdien 37 observeret og den tilsvarende tabelværdi er 411.
Bestem den procentvise afvigelse.

-91 %



Tal

Procentafvigelse

27. juni 2017



2581 I et forsøg er værdien 344 observeret og den tilsvarende tabelværdi er 430.
Bestem den procentvise afvigelse.

-20 %

2582 I et forsøg er værdien 132 observeret og den tilsvarende tabelværdi er 220.
Bestem den procentvise afvigelse.

-40 %

2583 I et forsøg er værdien 76 observeret og den tilsvarende tabelværdi er 304.
Bestem den procentvise afvigelse.

-75 %

2584 I et forsøg er værdien 71 observeret og den tilsvarende tabelværdi er 142.
Bestem den procentvise afvigelse.

-50 %

2585 I et forsøg er værdien 322 observeret og den tilsvarende tabelværdi er 200.
Bestem den procentvise afvigelse.

61 %

2586 I et forsøg er værdien 153 observeret og den tilsvarende tabelværdi er 85.
Bestem den procentvise afvigelse.

80 %



Tal

Procentafvigelse

27. juni 2017



2587 I et forsøg er værdien 408 observeret og den tilsvarende tabelværdi er 272.
Bestem den procentvise afvigelse.

50 %

2588 I et forsøg er værdien 432 observeret og den tilsvarende tabelværdi er 450.
Bestem den procentvise afvigelse.

-4 %

2589 I et forsøg er værdien 120 observeret og den tilsvarende tabelværdi er 150.
Bestem den procentvise afvigelse.

-20 %

2590 I et forsøg er værdien 150 observeret og den tilsvarende tabelværdi er 75.
Bestem den procentvise afvigelse.

100 %

2591 I et forsøg er værdien 369 observeret og den tilsvarende tabelværdi er 205.
Bestem den procentvise afvigelse.

80 %

2592 I et forsøg er værdien 25 observeret og den tilsvarende tabelværdi er 500.
Bestem den procentvise afvigelse.

-95 %



Tal

Procentafvigelse

27. juni 2017



2593 I et forsøg er værdien 63 observeret og den tilsvarende tabelværdi er 450.
Bestem den procentvise afvigelse.

-86 %

2594 I et forsøg er værdien 267 observeret og den tilsvarende tabelværdi er 356.
Bestem den procentvise afvigelse.

-25 %

2595 I et forsøg er værdien 168 observeret og den tilsvarende tabelværdi er 454.
Bestem den procentvise afvigelse.

-63 %

2596 I et forsøg er værdien 330 observeret og den tilsvarende tabelværdi er 500.
Bestem den procentvise afvigelse.

-34 %

2597 I et forsøg er værdien 88 observeret og den tilsvarende tabelværdi er 100.
Bestem den procentvise afvigelse.

-12 %

2598 I et forsøg er værdien 315 observeret og den tilsvarende tabelværdi er 252.
Bestem den procentvise afvigelse.

25 %



Tal

Procentafvigelse

27. juni 2017



2599 I et forsøg er værdien 255 observeret og den tilsvarende tabelværdi er 204.
Bestem den procentvise afvigelse.

25 %

2600 I et forsøg er værdien 276 observeret og den tilsvarende tabelværdi er 138.
Bestem den procentvise afvigelse.

100 %

2601 I et forsøg er værdien 131 observeret og den tilsvarende tabelværdi er 100.
Bestem den procentvise afvigelse.

31 %

2602 I et forsøg er værdien 344 observeret og den tilsvarende tabelværdi er 200.
Bestem den procentvise afvigelse.

72 %

2603 I et forsøg er værdien 90 observeret og den tilsvarende tabelværdi er 225.
Bestem den procentvise afvigelse.

-60 %

2604 I et forsøg er værdien 18 observeret og den tilsvarende tabelværdi er 120.
Bestem den procentvise afvigelse.

-85 %



Tal

Procentafvigelse

27. juni 2017



2605 I et forsøg er værdien 88 observeret og den tilsvarende tabelværdi er 275.
Bestem den procentvise afvigelse.

-68 %

2606 I et forsøg er værdien 204 observeret og den tilsvarende tabelværdi er 300.
Bestem den procentvise afvigelse.

-32 %

2607 I et forsøg er værdien 168 observeret og den tilsvarende tabelværdi er 336.
Bestem den procentvise afvigelse.

-50 %

2608 I et forsøg er værdien 350 observeret og den tilsvarende tabelværdi er 407.
Bestem den procentvise afvigelse.

-14 %

2609 I et forsøg er værdien 212 observeret og den tilsvarende tabelværdi er 493.
Bestem den procentvise afvigelse.

-57 %

2610 I et forsøg er værdien 343 observeret og den tilsvarende tabelværdi er 490.
Bestem den procentvise afvigelse.

-30 %



Tal

Procentafvigelse

27. juni 2017



2611 I et forsøg er værdien 290 observeret og den tilsvarende tabelværdi er 200.
Bestem den procentvise afvigelse.

45 %

2612 I et forsøg er værdien 279 observeret og den tilsvarende tabelværdi er 300.
Bestem den procentvise afvigelse.

-7 %

2613 I et forsøg er værdien 126 observeret og den tilsvarende tabelværdi er 315.
Bestem den procentvise afvigelse.

-60 %

2614 I et forsøg er værdien 16 observeret og den tilsvarende tabelværdi er 40.
Bestem den procentvise afvigelse.

-60 %

2615 I et forsøg er værdien 55 observeret og den tilsvarende tabelværdi er 275.
Bestem den procentvise afvigelse.

-80 %

2616 I et forsøg er værdien 196 observeret og den tilsvarende tabelværdi er 350.
Bestem den procentvise afvigelse.

-44 %



Tal

Procentafvigelse

27. juni 2017



2617 I et forsøg er værdien 469 observeret og den tilsvarende tabelværdi er 350.
Bestem den procentvise afvigelse.

34 %

2618 I et forsøg er værdien 364 observeret og den tilsvarende tabelværdi er 208.
Bestem den procentvise afvigelse.

75 %

2619 I et forsøg er værdien 91 observeret og den tilsvarende tabelværdi er 325.
Bestem den procentvise afvigelse.

-72 %

2620 I et forsøg er værdien 68 observeret og den tilsvarende tabelværdi er 425.
Bestem den procentvise afvigelse.


-84 %

2621 I et forsøg er værdien 384 observeret og den tilsvarende tabelværdi er 256.
Bestem den procentvise afvigelse.

50 %

2622 I et forsøg er værdien 222 observeret og den tilsvarende tabelværdi er 185.
Bestem den procentvise afvigelse.

20 %



Tal

Procentafvigelse

27. juni 2017



2623 I et forsøg er værdien 194 observeret og den tilsvarende tabelværdi er 97.
Bestem den procentvise afvigelse.

100 %

2624 I et forsøg er værdien 281 observeret og den tilsvarende tabelværdi er 446.
Bestem den procentvise afvigelse.

-37 %

2625 I et forsøg er værdien 21 observeret og den tilsvarende tabelværdi er 20.
Bestem den procentvise afvigelse.

5 %

2626 I et forsøg er værdien 500 observeret og den tilsvarende tabelværdi er 250.
Bestem den procentvise afvigelse.

100 %

2627 I et forsøg er værdien 154 observeret og den tilsvarende tabelværdi er 280.
Bestem den procentvise afvigelse.

-45 %

2628 I et forsøg er værdien 43 observeret og den tilsvarende tabelværdi er 253.
Bestem den procentvise afvigelse.

-83 %



Tal

Procentafvigelse

27. juni 2017



2629 I et forsøg er værdien 133 observeret og den tilsvarende tabelværdi er 283.
Bestem den procentvise afvigelse.

-53 %

2630 I et forsøg er værdien 207 observeret og den tilsvarende tabelværdi er 276.
Bestem den procentvise afvigelse.

-25 %

2631 I et forsøg er værdien 189 observeret og den tilsvarende tabelværdi er 175.
Bestem den procentvise afvigelse.

8 %

2632 I et forsøg er værdien 424 observeret og den tilsvarende tabelværdi er 265.
Bestem den procentvise afvigelse.

60 %

2633 I et forsøg er værdien 139 observeret og den tilsvarende tabelværdi er 100.
Bestem den procentvise afvigelse.

39 %

2634 I et forsøg er værdien 132 observeret og den tilsvarende tabelværdi er 100.
Bestem den procentvise afvigelse.

32 %



Tal

Procentafvigelse

27. juni 2017



2635 I et forsøg er værdien 16 observeret og den tilsvarende tabelværdi er 80.
Bestem den procentvise afvigelse.

-80 %

2636 I et forsøg er værdien 174 observeret og den tilsvarende tabelværdi er 100.
Bestem den procentvise afvigelse.

74 %

2637 I et forsøg er værdien 350 observeret og den tilsvarende tabelværdi er 200.
Bestem den procentvise afvigelse.

75 %

2638 I et forsøg er værdien 423 observeret og den tilsvarende tabelværdi er 235.
Bestem den procentvise afvigelse.

80 %

2639 I et forsøg er værdien 36 observeret og den tilsvarende tabelværdi er 90.
Bestem den procentvise afvigelse.

-60 %

2640 I et forsøg er værdien 231 observeret og den tilsvarende tabelværdi er 275.
Bestem den procentvise afvigelse.

-16 %



Tal

Procentafvigelse

27. juni 2017



2641 I et forsøg er værdien 485 observeret og den tilsvarende tabelværdi er 411.
Bestem den procentvise afvigelse.

18 %

2642 I et forsøg er værdien 98 observeret og den tilsvarende tabelværdi er 50.
Bestem den procentvise afvigelse.

96 %

2643 I et forsøg er værdien 108 observeret og den tilsvarende tabelværdi er 300.
Bestem den procentvise afvigelse.

-64 %

2644 I et forsøg er værdien 75 observeret og den tilsvarende tabelværdi er 60.
Bestem den procentvise afvigelse.

25 %

2645 I et forsøg er værdien 216 observeret og den tilsvarende tabelværdi er 360.
Bestem den procentvise afvigelse.

-40 %

2646 I et forsøg er værdien 432 observeret og den tilsvarende tabelværdi er 300.
Bestem den procentvise afvigelse.

44 %



Tal

Procentafvigelse

27. juni 2017



2647 I et forsøg er værdien 89 observeret og den tilsvarende tabelværdi er 207.
Bestem den procentvise afvigelse.

-57 %

2648 I et forsøg er værdien 420 observeret og den tilsvarende tabelværdi er 400.
Bestem den procentvise afvigelse.

5 %

2649 I et forsøg er værdien 137 observeret og den tilsvarende tabelværdi er 403.
Bestem den procentvise afvigelse.

-66 %

2650 I et forsøg er værdien 168 observeret og den tilsvarende tabelværdi er 150.
Bestem den procentvise afvigelse.

12 %

2651 I et forsøg er værdien 217 observeret og den tilsvarende tabelværdi er 140.
Bestem den procentvise afvigelse.

55 %

2652 I et forsøg er værdien 81 observeret og den tilsvarende tabelværdi er 162.
Bestem den procentvise afvigelse.

-50 %



Tal

Procentafvigelse

27. juni 2017



2653 I et forsøg er værdien 488 observeret og den tilsvarende tabelværdi er 400.
Bestem den procentvise afvigelse.

22 %

2654 I et forsøg er værdien 66 observeret og den tilsvarende tabelværdi er 132.
Bestem den procentvise afvigelse.

-50 %

2655 I et forsøg er værdien 73 observeret og den tilsvarende tabelværdi er 100.
Bestem den procentvise afvigelse.

-27 %

2656 I et forsøg er værdien 348 observeret og den tilsvarende tabelværdi er 464.
Bestem den procentvise afvigelse.

-25 %

2657 I et forsøg er værdien 92 observeret og den tilsvarende tabelværdi er 400.
Bestem den procentvise afvigelse.

-77 %

2658 I et forsøg er værdien 14 observeret og den tilsvarende tabelværdi er 200.
Bestem den procentvise afvigelse.

-93 %



Tal

Procentafvigelse

27. juni 2017



2659 I et forsøg er værdien 336 observeret og den tilsvarende tabelværdi er 480.
Bestem den procentvise afvigelse.

-30 %

2660 I et forsøg er værdien 216 observeret og den tilsvarende tabelværdi er 240.
Bestem den procentvise afvigelse.

-10 %

2661 I et forsøg er værdien 146 observeret og den tilsvarende tabelværdi er 73.
Bestem den procentvise afvigelse.

100 %

2662 I et forsøg er værdien 177 observeret og den tilsvarende tabelværdi er 118.
Bestem den procentvise afvigelse.

50 %

2663 I et forsøg er værdien 174 observeret og den tilsvarende tabelværdi er 300.
Bestem den procentvise afvigelse.

-42 %

2664 I et forsøg er værdien 267 observeret og den tilsvarende tabelværdi er 150.
Bestem den procentvise afvigelse.

78 %



Tal

Procentafvigelse

27. juni 2017



2665 I et forsøg er værdien 238 observeret og den tilsvarende tabelværdi er 280.
Bestem den procentvise afvigelse.

-15 %

2666 I et forsøg er værdien 154 observeret og den tilsvarende tabelværdi er 88.
Bestem den procentvise afvigelse.

75 %

2667 I et forsøg er værdien 70 observeret og den tilsvarende tabelværdi er 35.
Bestem den procentvise afvigelse.

100 %

2668 I et forsøg er værdien 209 observeret og den tilsvarende tabelværdi er 486.
Bestem den procentvise afvigelse.

-57 %

2669 I et forsøg er værdien 28 observeret og den tilsvarende tabelværdi er 20.
Bestem den procentvise afvigelse.

40 %

2670 I et forsøg er værdien 464 observeret og den tilsvarende tabelværdi er 232.
Bestem den procentvise afvigelse.

100 %



Tal

Procentafvigelse

27. juni 2017



2671 I et forsøg er værdien 148 observeret og den tilsvarende tabelværdi er 361.
Bestem den procentvise afvigelse.

-59 %

2672 I et forsøg er værdien 242 observeret og den tilsvarende tabelværdi er 220.
Bestem den procentvise afvigelse.

10 %

2673 I et forsøg er værdien 175 observeret og den tilsvarende tabelværdi er 140.
Bestem den procentvise afvigelse.

25 %

2674 I et forsøg er værdien 41 observeret og den tilsvarende tabelværdi er 25.
Bestem den procentvise afvigelse.

64 %

2675 I et forsøg er værdien 272 observeret og den tilsvarende tabelværdi er 200.
Bestem den procentvise afvigelse.

36 %

2676 I et forsøg er værdien 104 observeret og den tilsvarende tabelværdi er 416.
Bestem den procentvise afvigelse.

-75 %



Tal

Procentafvigelse

27. juni 2017



2677 I et forsøg er værdien 163 observeret og den tilsvarende tabelværdi er 326.
Bestem den procentvise afvigelse.

-50 %

2678 I et forsøg er værdien 14 observeret og den tilsvarende tabelværdi er 20.
Bestem den procentvise afvigelse.

-30 %

2679 I et forsøg er værdien 340 observeret og den tilsvarende tabelværdi er 272.
Bestem den procentvise afvigelse.

25 %

2680 I et forsøg er værdien 465 observeret og den tilsvarende tabelværdi er 375.
Bestem den procentvise afvigelse.

24 %

2681 I et forsøg er værdien 152 observeret og den tilsvarende tabelværdi er 380.
Bestem den procentvise afvigelse.

-60 %

2682 I et forsøg er værdien 109 observeret og den tilsvarende tabelværdi er 436.
Bestem den procentvise afvigelse.

-75 %



Tal

Procentafvigelse

27. juni 2017



2683 I et forsøg er værdien 60 observeret og den tilsvarende tabelværdi er 40.
Bestem den procentvise afvigelse.

50 %

2684 I et forsøg er værdien 108 observeret og den tilsvarende tabelværdi er 216.
Bestem den procentvise afvigelse.

-50 %

2685 I et forsøg er værdien 170 observeret og den tilsvarende tabelværdi er 125.
Bestem den procentvise afvigelse.

36 %

2686 I et forsøg er værdien 234 observeret og den tilsvarende tabelværdi er 120.
Bestem den procentvise afvigelse.

95 %

2687 I et forsøg er værdien 357 observeret og den tilsvarende tabelværdi er 255.
Bestem den procentvise afvigelse.

40 %

2688 I et forsøg er værdien 388 observeret og den tilsvarende tabelværdi er 479.
Bestem den procentvise afvigelse.

-19 %



Tal

Procentafvigelse

27. juni 2017



2689 I et forsøg er værdien 42 observeret og den tilsvarende tabelværdi er 24.
Bestem den procentvise afvigelse.

75 %

2690 I et forsøg er værdien 166 observeret og den tilsvarende tabelværdi er 415.
Bestem den procentvise afvigelse.

-60 %

2691 I et forsøg er værdien 105 observeret og den tilsvarende tabelværdi er 150.
Bestem den procentvise afvigelse.

-30 %

2692 I et forsøg er værdien 366 observeret og den tilsvarende tabelværdi er 305.
Bestem den procentvise afvigelse.

20 %

2693 I et forsøg er værdien 291 observeret og den tilsvarende tabelværdi er 485.
Bestem den procentvise afvigelse.

-40 %

2694 I et forsøg er værdien 483 observeret og den tilsvarende tabelværdi er 300.
Bestem den procentvise afvigelse.

61 %



Tal

Procentafvigelse

27. juni 2017



2695 I et forsøg er værdien 360 observeret og den tilsvarende tabelværdi er 250.
Bestem den procentvise afvigelse.

44 %

2696 I et forsøg er værdien 53 observeret og den tilsvarende tabelværdi er 106.
Bestem den procentvise afvigelse.

-50 %

2697 I et forsøg er værdien 102 observeret og den tilsvarende tabelværdi er 255.
Bestem den procentvise afvigelse.

-60 %

2698 I et forsøg er værdien 291 observeret og den tilsvarende tabelværdi er 194.
Bestem den procentvise afvigelse.

50 %

2699 I et forsøg er værdien 105 observeret og den tilsvarende tabelværdi er 500.
Bestem den procentvise afvigelse.

-79 %

2700 I et forsøg er værdien 132 observeret og den tilsvarende tabelværdi er 75.
Bestem den procentvise afvigelse.

76 %



Tal

Procentafvigelse

27. juni 2017



2701 I et forsøg er værdien 76 observeret og den tilsvarende tabelværdi er 190.
Bestem den procentvise afvigelse.

-60 %

2702 I et forsøg er værdien 34 observeret og den tilsvarende tabelværdi er 486.
Bestem den procentvise afvigelse.

-93 %

2703 I et forsøg er værdien 288 observeret og den tilsvarende tabelværdi er 180.
Bestem den procentvise afvigelse.

60 %

2704 I et forsøg er værdien 450 observeret og den tilsvarende tabelværdi er 500.
Bestem den procentvise afvigelse.

-10 %

2705 I et forsøg er værdien 217 observeret og den tilsvarende tabelværdi er 124.
Bestem den procentvise afvigelse.

75 %

2706 I et forsøg er værdien 54 observeret og den tilsvarende tabelværdi er 75.
Bestem den procentvise afvigelse.

-28 %



Tal

Procentafvigelse

27. juni 2017



2707 I et forsøg er værdien 243 observeret og den tilsvarende tabelværdi er 135.
Bestem den procentvise afvigelse.

80 %

2708 I et forsøg er værdien 16 observeret og den tilsvarende tabelværdi er 20.
Bestem den procentvise afvigelse.

-20 %

2709 I et forsøg er værdien 144 observeret og den tilsvarende tabelværdi er 240.
Bestem den procentvise afvigelse.

-40 %

2710 I et forsøg er værdien 58 observeret og den tilsvarende tabelværdi er 100.
Bestem den procentvise afvigelse.

-42 %

2711 I et forsøg er værdien 225 observeret og den tilsvarende tabelværdi er 375.
Bestem den procentvise afvigelse.

-40 %

2712 I et forsøg er værdien 294 observeret og den tilsvarende tabelværdi er 147.
Bestem den procentvise afvigelse.

100 %



Tal

Procentafvigelse

27. juni 2017



2713 I et forsøg er værdien 101 observeret og den tilsvarende tabelværdi er 404.
Bestem den procentvise afvigelse.

-75 %

2714 I et forsøg er værdien 158 observeret og den tilsvarende tabelværdi er 316.
Bestem den procentvise afvigelse.

-50 %

2715 I et forsøg er værdien 208 observeret og den tilsvarende tabelværdi er 341.
Bestem den procentvise afvigelse.

-39 %

2716 I et forsøg er værdien 426 observeret og den tilsvarende tabelværdi er 377.
Bestem den procentvise afvigelse.

13 %

2717 I et forsøg er værdien 318 observeret og den tilsvarende tabelværdi er 413.
Bestem den procentvise afvigelse.

-23 %

2718 I et forsøg er værdien 50 observeret og den tilsvarende tabelværdi er 40.
Bestem den procentvise afvigelse.

25 %



Tal

Procentafvigelse

27. juni 2017



2719 I et forsøg er værdien 189 observeret og den tilsvarende tabelværdi er 180.
Bestem den procentvise afvigelse.

5 %

2720 I et forsøg er værdien 144 observeret og den tilsvarende tabelværdi er 120.
Bestem den procentvise afvigelse.

20 %

2721 I et forsøg er værdien 270 observeret og den tilsvarende tabelværdi er 450.
Bestem den procentvise afvigelse.

-40 %

2722 I et forsøg er værdien 140 observeret og den tilsvarende tabelværdi er 280.
Bestem den procentvise afvigelse.

-50 %

2723 I et forsøg er værdien 80 observeret og den tilsvarende tabelværdi er 40.
Bestem den procentvise afvigelse.

100 %

2724 I et forsøg er værdien 489 observeret og den tilsvarende tabelværdi er 300.
Bestem den procentvise afvigelse.

63 %



Tal

Procentafvigelse

27. juni 2017



2725 I et forsøg er værdien 135 observeret og den tilsvarende tabelværdi er 300.
Bestem den procentvise afvigelse.

-55 %

2726 I et forsøg er værdien 31 observeret og den tilsvarende tabelværdi er 155.
Bestem den procentvise afvigelse.

-80 %

2727 I et forsøg er værdien 81 observeret og den tilsvarende tabelværdi er 90.
Bestem den procentvise afvigelse.

-10 %

2728 I et forsøg er værdien 70 observeret og den tilsvarende tabelværdi er 56.
Bestem den procentvise afvigelse.

25 %

2729 I et forsøg er værdien 97 observeret og den tilsvarende tabelværdi er 462.
Bestem den procentvise afvigelse.

-79 %

2730 I et forsøg er værdien 22 observeret og den tilsvarende tabelværdi er 55.
Bestem den procentvise afvigelse.

-60 %



Tal

Procentafvigelse

27. juni 2017



2731 I et forsøg er værdien 442 observeret og den tilsvarende tabelværdi er 260.
Bestem den procentvise afvigelse.

70 %

2732 I et forsøg er værdien 105 observeret og den tilsvarende tabelværdi er 300.
Bestem den procentvise afvigelse.

-65 %

2733 I et forsøg er værdien 96 observeret og den tilsvarende tabelværdi er 160.
Bestem den procentvise afvigelse.

-40 %

2734 I et forsøg er værdien 213 observeret og den tilsvarende tabelværdi er 463.
Bestem den procentvise afvigelse.

-54 %

2735 I et forsøg er værdien 261 observeret og den tilsvarende tabelværdi er 348.
Bestem den procentvise afvigelse.

-25 %

2736 I et forsøg er værdien 120 observeret og den tilsvarende tabelværdi er 100.
Bestem den procentvise afvigelse.

20 %



Tal

Procentafvigelse

27. juni 2017



2737 I et forsøg er værdien 279 observeret og den tilsvarende tabelværdi er 372.
Bestem den procentvise afvigelse.

-25 %

2738 I et forsøg er værdien 45 observeret og den tilsvarende tabelværdi er 125.
Bestem den procentvise afvigelse.

-64 %

2739 I et forsøg er værdien 171 observeret og den tilsvarende tabelværdi er 180.
Bestem den procentvise afvigelse.

-5 %

2740 I et forsøg er værdien 196 observeret og den tilsvarende tabelværdi er 140.
Bestem den procentvise afvigelse.

40 %

2741 I et forsøg er værdien 153 observeret og den tilsvarende tabelværdi er 340.
Bestem den procentvise afvigelse.

-55 %

2742 I et forsøg er værdien 402 observeret og den tilsvarende tabelværdi er 300.
Bestem den procentvise afvigelse.

34 %



Tal

Procentafvigelse

27. juni 2017



2743 I et forsøg er værdien 130 observeret og den tilsvarende tabelværdi er 125.
Bestem den procentvise afvigelse.

4 %

2744 I et forsøg er værdien 101 observeret og den tilsvarende tabelværdi er 259.
Bestem den procentvise afvigelse.

-61 %

2745 I et forsøg er værdien 384 observeret og den tilsvarende tabelværdi er 192.
Bestem den procentvise afvigelse.

100 %

2746 I et forsøg er værdien 399 observeret og den tilsvarende tabelværdi er 285.
Bestem den procentvise afvigelse.

40 %

2747 I et forsøg er værdien 354 observeret og den tilsvarende tabelværdi er 177.
Bestem den procentvise afvigelse.

100 %

2748 I et forsøg er værdien 230 observeret og den tilsvarende tabelværdi er 125.
Bestem den procentvise afvigelse.

84 %



Tal

Procentafvigelse

27. juni 2017



2749 I et forsøg er værdien 219 observeret og den tilsvarende tabelværdi er 146.
Bestem den procentvise afvigelse.

50 %

2750 I et forsøg er værdien 161 observeret og den tilsvarende tabelværdi er 92.
Bestem den procentvise afvigelse.

75 %

2751 I et forsøg er værdien 276 observeret og den tilsvarende tabelværdi er 184.
Bestem den procentvise afvigelse.

50 %

2752 I et forsøg er værdien 221 observeret og den tilsvarende tabelværdi er 442.
Bestem den procentvise afvigelse.

-50 %

2753 I et forsøg er værdien 210 observeret og den tilsvarende tabelværdi er 120.
Bestem den procentvise afvigelse.

75 %

2754 I et forsøg er værdien 312 observeret og den tilsvarende tabelværdi er 416.
Bestem den procentvise afvigelse.

-25 %



Tal

Procentafvigelse

27. juni 2017



2755 I et forsøg er værdien 352 observeret og den tilsvarende tabelværdi er 320.
Bestem den procentvise afvigelse.

10 %

2756 I et forsøg er værdien 25 observeret og den tilsvarende tabelværdi er 50.
Bestem den procentvise afvigelse.

-50 %

2757 I et forsøg er værdien 181 observeret og den tilsvarende tabelværdi er 100.
Bestem den procentvise afvigelse.

81 %

2758 I et forsøg er værdien 45 observeret og den tilsvarende tabelværdi er 180.
Bestem den procentvise afvigelse.

-75 %

2759 I et forsøg er værdien 57 observeret og den tilsvarende tabelværdi er 38.
Bestem den procentvise afvigelse.

50 %

2760 I et forsøg er værdien 316 observeret og den tilsvarende tabelværdi er 395.
Bestem den procentvise afvigelse.

-20 %



Tal

Procentafvigelse

27. juni 2017



2761 I et forsøg er værdien 154 observeret og den tilsvarende tabelværdi er 261.
Bestem den procentvise afvigelse.

-41 %

2762 I et forsøg er værdien 462 observeret og den tilsvarende tabelværdi er 350.
Bestem den procentvise afvigelse.

32 %

2763 I et forsøg er værdien 216 observeret og den tilsvarende tabelværdi er 400.
Bestem den procentvise afvigelse.

-46 %

2764 I et forsøg er værdien 411 observeret og den tilsvarende tabelværdi er 274.
Bestem den procentvise afvigelse.

50 %

2765 I et forsøg er værdien 29 observeret og den tilsvarende tabelværdi er 414.
Bestem den procentvise afvigelse.

-93 %

2766 I et forsøg er værdien 121 observeret og den tilsvarende tabelværdi er 327.
Bestem den procentvise afvigelse.

-63 %



Tal

Procentafvigelse

27. juni 2017



2767 I et forsøg er værdien 495 observeret og den tilsvarende tabelværdi er 250.
Bestem den procentvise afvigelse.

98 %

2768 I et forsøg er værdien 40 observeret og den tilsvarende tabelværdi er 20.
Bestem den procentvise afvigelse.

100 %

2769 I et forsøg er værdien 72 observeret og den tilsvarende tabelværdi er 300.
Bestem den procentvise afvigelse.

-76 %

2770 I et forsøg er værdien 177 observeret og den tilsvarende tabelværdi er 236.
Bestem den procentvise afvigelse.

-25 %

2771 I et forsøg er værdien 45 observeret og den tilsvarende tabelværdi er 500.
Bestem den procentvise afvigelse.

-91 %

2772 I et forsøg er værdien 30 observeret og den tilsvarende tabelværdi er 120.
Bestem den procentvise afvigelse.

-75 %



Tal

Procentafvigelse

27. juni 2017



2773 I et forsøg er værdien 398 observeret og den tilsvarende tabelværdi er 199.
Bestem den procentvise afvigelse.

100 %

2774 I et forsøg er værdien 121 observeret og den tilsvarende tabelværdi er 100.
Bestem den procentvise afvigelse.

21 %

2775 I et forsøg er værdien 117 observeret og den tilsvarende tabelværdi er 130.
Bestem den procentvise afvigelse.

-10 %

2776 I et forsøg er værdien 141 observeret og den tilsvarende tabelværdi er 235.
Bestem den procentvise afvigelse.


-40 %

2777 I et forsøg er værdien 119 observeret og den tilsvarende tabelværdi er 100.
Bestem den procentvise afvigelse.

19 %

2778 I et forsøg er værdien 86 observeret og den tilsvarende tabelværdi er 344.
Bestem den procentvise afvigelse.

-75 %



Tal

Procentafvigelse

27. juni 2017



2779 I et forsøg er værdien 72 observeret og den tilsvarende tabelværdi er 200.
Bestem den procentvise afvigelse.

-64 %

2780 I et forsøg er værdien 163 observeret og den tilsvarende tabelværdi er 100.
Bestem den procentvise afvigelse.

63 %

2781 I et forsøg er værdien 117 observeret og den tilsvarende tabelværdi er 390.
Bestem den procentvise afvigelse.

-70 %

2782 I et forsøg er værdien 110 observeret og den tilsvarende tabelværdi er 88.
Bestem den procentvise afvigelse.

25 %

2783 I et forsøg er værdien 168 observeret og den tilsvarende tabelværdi er 280.
Bestem den procentvise afvigelse.

-40 %

2784 I et forsøg er værdien 81 observeret og den tilsvarende tabelværdi er 45.
Bestem den procentvise afvigelse.

80 %



Tal

Procentafvigelse

27. juni 2017



2785 I et forsøg er værdien 370 observeret og den tilsvarende tabelværdi er 296.
Bestem den procentvise afvigelse.

25 %

2786 I et forsøg er værdien 183 observeret og den tilsvarende tabelværdi er 122.
Bestem den procentvise afvigelse.

50 %

2787 I et forsøg er værdien 78 observeret og den tilsvarende tabelværdi er 200.
Bestem den procentvise afvigelse.

-61 %

2788 I et forsøg er værdien 232 observeret og den tilsvarende tabelværdi er 200.
Bestem den procentvise afvigelse.

16 %

2789 I et forsøg er værdien 429 observeret og den tilsvarende tabelværdi er 275.
Bestem den procentvise afvigelse.

56 %

2790 I et forsøg er værdien 46 observeret og den tilsvarende tabelværdi er 418.
Bestem den procentvise afvigelse.

-89 %



Tal

Procentafvigelse

27. juni 2017



2791 I et forsøg er værdien 154 observeret og den tilsvarende tabelværdi er 200.
Bestem den procentvise afvigelse.

-23 %

2792 I et forsøg er værdien 324 observeret og den tilsvarende tabelværdi er 400.
Bestem den procentvise afvigelse.

-19 %

2793 I et forsøg er værdien 28 observeret og den tilsvarende tabelværdi er 175.
Bestem den procentvise afvigelse.

-84 %

2794 I et forsøg er værdien 86 observeret og den tilsvarende tabelværdi er 172.
Bestem den procentvise afvigelse.

-50 %

2795 I et forsøg er værdien 387 observeret og den tilsvarende tabelværdi er 258.
Bestem den procentvise afvigelse.

50 %

2796 I et forsøg er værdien 324 observeret og den tilsvarende tabelværdi er 240.
Bestem den procentvise afvigelse.

35 %



Tal

Procentafvigelse

27. juni 2017



2797 I et forsøg er værdien 160 observeret og den tilsvarende tabelværdi er 250.
Bestem den procentvise afvigelse.

-36 %

2798 I et forsøg er værdien 202 observeret og den tilsvarende tabelværdi er 404.
Bestem den procentvise afvigelse.

-50 %

2799 I et forsøg er værdien 77 observeret og den tilsvarende tabelværdi er 308.
Bestem den procentvise afvigelse.

-75 %

2800 I et forsøg er værdien 235 observeret og den tilsvarende tabelværdi er 188.
Bestem den procentvise afvigelse.

25 %

2801 I et forsøg er værdien 45 observeret og den tilsvarende tabelværdi er 409.
Bestem den procentvise afvigelse.

-89 %

2802 I et forsøg er værdien 52 observeret og den tilsvarende tabelværdi er 400.
Bestem den procentvise afvigelse.

-87 %



Tal

Procentafvigelse

27. juni 2017



2803 I et forsøg er værdien 94 observeret og den tilsvarende tabelværdi er 470.
Bestem den procentvise afvigelse.

-80 %

2804 I et forsøg er værdien 196 observeret og den tilsvarende tabelværdi er 280.
Bestem den procentvise afvigelse.

-30 %

2805 I et forsøg er værdien 91 observeret og den tilsvarende tabelværdi er 350.
Bestem den procentvise afvigelse.

-74 %

2806 I et forsøg er værdien 102 observeret og den tilsvarende tabelværdi er 217.
Bestem den procentvise afvigelse.

-53 %

2807 I et forsøg er værdien 231 observeret og den tilsvarende tabelværdi er 175.
Bestem den procentvise afvigelse.

32 %

2808 I et forsøg er værdien 174 observeret og den tilsvarende tabelværdi er 116.
Bestem den procentvise afvigelse.

50 %



Tal

Procentafvigelse

27. juni 2017



2809 I et forsøg er værdien 54 observeret og den tilsvarende tabelværdi er 27.
Bestem den procentvise afvigelse.

100 %

2810 I et forsøg er værdien 161 observeret og den tilsvarende tabelværdi er 115.
Bestem den procentvise afvigelse.

40 %

2811 I et forsøg er værdien 276 observeret og den tilsvarende tabelværdi er 460.
Bestem den procentvise afvigelse.

-40 %

2812 I et forsøg er værdien 234 observeret og den tilsvarende tabelværdi er 150.
Bestem den procentvise afvigelse.

56 %

2813 I et forsøg er værdien 195 observeret og den tilsvarende tabelværdi er 398.
Bestem den procentvise afvigelse.

-51 %

2814 I et forsøg er værdien 168 observeret og den tilsvarende tabelværdi er 480.
Bestem den procentvise afvigelse.

-65 %



Tal

Procentafvigelse

27. juni 2017



2815 I et forsøg er værdien 215 observeret og den tilsvarende tabelværdi er 125.
Bestem den procentvise afvigelse.

72 %

2816 I et forsøg er værdien 143 observeret og den tilsvarende tabelværdi er 275.
Bestem den procentvise afvigelse.

-48 %

2817 I et forsøg er værdien 168 observeret og den tilsvarende tabelværdi er 317.
Bestem den procentvise afvigelse.

-47 %

2818 I et forsøg er værdien 287 observeret og den tilsvarende tabelværdi er 164.
Bestem den procentvise afvigelse.

75 %

2819 I et forsøg er værdien 21 observeret og den tilsvarende tabelværdi er 75.
Bestem den procentvise afvigelse.

-72 %

2820 I et forsøg er værdien 255 observeret og den tilsvarende tabelværdi er 425.
Bestem den procentvise afvigelse.

-40 %



Tal

Procentafvigelse

27. juni 2017



2821 I et forsøg er værdien 342 observeret og den tilsvarende tabelværdi er 225.
Bestem den procentvise afvigelse.

52 %

2822 I et forsøg er værdien 435 observeret og den tilsvarende tabelværdi er 500.
Bestem den procentvise afvigelse.

-13 %

2823 I et forsøg er værdien 294 observeret og den tilsvarende tabelværdi er 350.
Bestem den procentvise afvigelse.

-16 %

2824 I et forsøg er værdien 165 observeret og den tilsvarende tabelværdi er 300.
Bestem den procentvise afvigelse.

-45 %

2825 I et forsøg er værdien 315 observeret og den tilsvarende tabelværdi er 225.
Bestem den procentvise afvigelse.

40 %

2826 I et forsøg er værdien 186 observeret og den tilsvarende tabelværdi er 155.
Bestem den procentvise afvigelse.

20 %



Tal

Procentafvigelse

27. juni 2017



2827 I et forsøg er værdien 345 observeret og den tilsvarende tabelværdi er 230.
Bestem den procentvise afvigelse.

50 %

2828 I et forsøg er værdien 95 observeret og den tilsvarende tabelværdi er 50.
Bestem den procentvise afvigelse.

90 %

2829 I et forsøg er værdien 396 observeret og den tilsvarende tabelværdi er 275.
Bestem den procentvise afvigelse.

44 %

2830 I et forsøg er værdien 143 observeret og den tilsvarende tabelværdi er 100.
Bestem den procentvise afvigelse.

43 %

2831 I et forsøg er værdien 19 observeret og den tilsvarende tabelværdi er 25.
Bestem den procentvise afvigelse.

-24 %

2832 I et forsøg er værdien 92 observeret og den tilsvarende tabelværdi er 100.
Bestem den procentvise afvigelse.

-8 %



Tal

Procentafvigelse

27. juni 2017



2833 I et forsøg er værdien 114 observeret og den tilsvarende tabelværdi er 95.
Bestem den procentvise afvigelse.

20 %

2834 I et forsøg er værdien 227 observeret og den tilsvarende tabelværdi er 483.
Bestem den procentvise afvigelse.

-53 %

2835 I et forsøg er værdien 348 observeret og den tilsvarende tabelværdi er 232.
Bestem den procentvise afvigelse.

50 %

2836 I et forsøg er værdien 57 observeret og den tilsvarende tabelværdi er 75.
Bestem den procentvise afvigelse.

-24 %

2837 I et forsøg er værdien 497 observeret og den tilsvarende tabelværdi er 350.
Bestem den procentvise afvigelse.

42 %

2838 I et forsøg er værdien 20 observeret og den tilsvarende tabelværdi er 200.
Bestem den procentvise afvigelse.

-90 %



Tal

Procentafvigelse

27. juni 2017



2839 I et forsøg er værdien 466 observeret og den tilsvarende tabelværdi er 233.
Bestem den procentvise afvigelse.

100 %

2840 I et forsøg er værdien 13 observeret og den tilsvarende tabelværdi er 100.
Bestem den procentvise afvigelse.

-87 %

2841 I et forsøg er værdien 420 observeret og den tilsvarende tabelværdi er 336.
Bestem den procentvise afvigelse.

25 %

2842 I et forsøg er værdien 282 observeret og den tilsvarende tabelværdi er 188.
Bestem den procentvise afvigelse.

50 %

2843 I et forsøg er værdien 206 observeret og den tilsvarende tabelværdi er 327.
Bestem den procentvise afvigelse.

-37 %

2844 I et forsøg er værdien 106 observeret og den tilsvarende tabelværdi er 100.
Bestem den procentvise afvigelse.

6 %



Tal

Procentafvigelse

27. juni 2017



2845 I et forsøg er værdien 212 observeret og den tilsvarende tabelværdi er 106.
Bestem den procentvise afvigelse.

100 %

2846 I et forsøg er værdien 115 observeret og den tilsvarende tabelværdi er 460.
Bestem den procentvise afvigelse.

-75 %

2847 I et forsøg er værdien 129 observeret og den tilsvarende tabelværdi er 86.
Bestem den procentvise afvigelse.

50 %

2848 I et forsøg er værdien 152 observeret og den tilsvarende tabelværdi er 80.
Bestem den procentvise afvigelse.

90 %

2849 I et forsøg er værdien 153 observeret og den tilsvarende tabelværdi er 300.
Bestem den procentvise afvigelse.

-49 %

2850 I et forsøg er værdien 134 observeret og den tilsvarende tabelværdi er 268.
Bestem den procentvise afvigelse.

-50 %



Tal

Procentafvigelse

27. juni 2017



2851 I et forsøg er værdien 117 observeret og den tilsvarende tabelværdi er 325.
Bestem den procentvise afvigelse.

-64 %

2852 I et forsøg er værdien 156 observeret og den tilsvarende tabelværdi er 104.
Bestem den procentvise afvigelse.

50 %

2853 I et forsøg er værdien 376 observeret og den tilsvarende tabelværdi er 235.
Bestem den procentvise afvigelse.

60 %

2854 I et forsøg er værdien 222 observeret og den tilsvarende tabelværdi er 111.
Bestem den procentvise afvigelse.

100 %

2855 I et forsøg er værdien 310 observeret og den tilsvarende tabelværdi er 248.
Bestem den procentvise afvigelse.

25 %

2856 I et forsøg er værdien 198 observeret og den tilsvarende tabelværdi er 330.
Bestem den procentvise afvigelse.

-40 %



Tal

Procentafvigelse

27. juni 2017



2857 I et forsøg er værdien 174 observeret og den tilsvarende tabelværdi er 348.
Bestem den procentvise afvigelse.

-50 %

2858 I et forsøg er værdien 332 observeret og den tilsvarende tabelværdi er 400.
Bestem den procentvise afvigelse.

-17 %

2859 I et forsøg er værdien 279 observeret og den tilsvarende tabelværdi er 180.
Bestem den procentvise afvigelse.

55 %

2860 I et forsøg er værdien 33 observeret og den tilsvarende tabelværdi er 55.
Bestem den procentvise afvigelse.

-40 %

2861 I et forsøg er værdien 74 observeret og den tilsvarende tabelværdi er 40.
Bestem den procentvise afvigelse.

85 %

2862 I et forsøg er værdien 220 observeret og den tilsvarende tabelværdi er 400.
Bestem den procentvise afvigelse.

-45 %



Tal

Procentafvigelse

27. juni 2017



2863 I et forsøg er værdien 195 observeret og den tilsvarende tabelværdi er 150.
Bestem den procentvise afvigelse.

30 %

2864 I et forsøg er værdien 306 observeret og den tilsvarende tabelværdi er 450.
Bestem den procentvise afvigelse.

-32 %

2865 I et forsøg er værdien 192 observeret og den tilsvarende tabelværdi er 120.
Bestem den procentvise afvigelse.

60 %

2866 I et forsøg er værdien 221 observeret og den tilsvarende tabelværdi er 425.
Bestem den procentvise afvigelse.

-48 %

2867 I et forsøg er værdien 360 observeret og den tilsvarende tabelværdi er 300.
Bestem den procentvise afvigelse.

20 %

2868 I et forsøg er værdien 99 observeret og den tilsvarende tabelværdi er 60.
Bestem den procentvise afvigelse.

65 %



Tal

Procentafvigelse

27. juni 2017



2869 I et forsøg er værdien 63 observeret og den tilsvarende tabelværdi er 84.
Bestem den procentvise afvigelse.

-25 %

2870 I et forsøg er værdien 91 observeret og den tilsvarende tabelværdi er 52.
Bestem den procentvise afvigelse.

75 %

2871 I et forsøg er værdien 33 observeret og den tilsvarende tabelværdi er 220.
Bestem den procentvise afvigelse.

-85 %

2872 I et forsøg er værdien 327 observeret og den tilsvarende tabelværdi er 436.
Bestem den procentvise afvigelse.

-25 %

2873 I et forsøg er værdien 481 observeret og den tilsvarende tabelværdi er 325.
Bestem den procentvise afvigelse.

48 %

2874 I et forsøg er værdien 117 observeret og den tilsvarende tabelværdi er 450.
Bestem den procentvise afvigelse.

-74 %



Tal

Procentafvigelse

27. juni 2017



2875 I et forsøg er værdien 112 observeret og den tilsvarende tabelværdi er 400.
Bestem den procentvise afvigelse.

-72 %

2876 I et forsøg er værdien 365 observeret og den tilsvarende tabelværdi er 292.
Bestem den procentvise afvigelse.

25 %

2877 I et forsøg er værdien 279 observeret og den tilsvarende tabelværdi er 186.
Bestem den procentvise afvigelse.

50 %

2878 I et forsøg er værdien 91 observeret og den tilsvarende tabelværdi er 479.
Bestem den procentvise afvigelse.

-81 %

2879 I et forsøg er værdien 33 observeret og den tilsvarende tabelværdi er 110.
Bestem den procentvise afvigelse.

-70 %

2880 I et forsøg er værdien 62 observeret og den tilsvarende tabelværdi er 155.
Bestem den procentvise afvigelse.

-60 %



Tal

Procentafvigelse

27. juni 2017



2881 I et forsøg er værdien 47 observeret og den tilsvarende tabelværdi er 50.
Bestem den procentvise afvigelse.

-6 %

2882 I et forsøg er værdien 308 observeret og den tilsvarende tabelværdi er 280.
Bestem den procentvise afvigelse.

10 %

2883 I et forsøg er værdien 294 observeret og den tilsvarende tabelværdi er 482.
Bestem den procentvise afvigelse.

-39 %

2884 I et forsøg er værdien 138 observeret og den tilsvarende tabelværdi er 92.
Bestem den procentvise afvigelse.

50 %

2885 I et forsøg er værdien 158 observeret og den tilsvarende tabelværdi er 395.
Bestem den procentvise afvigelse.

-60 %

2886 I et forsøg er værdien 225 observeret og den tilsvarende tabelværdi er 500.
Bestem den procentvise afvigelse.

-55 %



Tal

Procentafvigelse

27. juni 2017



2887 I et forsøg er værdien 378 observeret og den tilsvarende tabelværdi er 252.
Bestem den procentvise afvigelse.

50 %

2888 I et forsøg er værdien 117 observeret og den tilsvarende tabelværdi er 300.
Bestem den procentvise afvigelse.

-61 %

2889 I et forsøg er værdien 210 observeret og den tilsvarende tabelværdi er 375.
Bestem den procentvise afvigelse.

-44 %

2890 I et forsøg er værdien 198 observeret og den tilsvarende tabelværdi er 264.
Bestem den procentvise afvigelse.

-25 %

2891 I et forsøg er værdien 27 observeret og den tilsvarende tabelværdi er 135.
Bestem den procentvise afvigelse.

-80 %

2892 I et forsøg er værdien 434 observeret og den tilsvarende tabelværdi er 310.
Bestem den procentvise afvigelse.

40 %



Tal

Procentafvigelse

27. juni 2017



2893 I et forsøg er værdien 365 observeret og den tilsvarende tabelværdi er 462.
Bestem den procentvise afvigelse.

-21 %

2894 I et forsøg er værdien 244 observeret og den tilsvarende tabelværdi er 200.
Bestem den procentvise afvigelse.

22 %

2895 I et forsøg er værdien 246 observeret og den tilsvarende tabelværdi er 123.
Bestem den procentvise afvigelse.

100 %

2896 I et forsøg er værdien 84 observeret og den tilsvarende tabelværdi er 60.
Bestem den procentvise afvigelse.

40 %

2897 I et forsøg er værdien 204 observeret og den tilsvarende tabelværdi er 200.
Bestem den procentvise afvigelse.

2 %

2898 I et forsøg er værdien 63 observeret og den tilsvarende tabelværdi er 420.
Bestem den procentvise afvigelse.

-85 %



Tal

Procentafvigelse

27. juni 2017



2899 I et forsøg er værdien 142 observeret og den tilsvarende tabelværdi er 284.
Bestem den procentvise afvigelse.

-50 %

2900 I et forsøg er værdien 54 observeret og den tilsvarende tabelværdi er 30.
Bestem den procentvise afvigelse.

80 %

2901 I et forsøg er værdien 343 observeret og den tilsvarende tabelværdi er 196.
Bestem den procentvise afvigelse.

75 %

2902 I et forsøg er værdien 266 observeret og den tilsvarende tabelværdi er 397.
Bestem den procentvise afvigelse.

-33 %

2903 I et forsøg er værdien 318 observeret og den tilsvarende tabelværdi er 200.
Bestem den procentvise afvigelse.

59 %

2904 I et forsøg er værdien 180 observeret og den tilsvarende tabelværdi er 100.
Bestem den procentvise afvigelse.

80 %



Tal

Procentafvigelse

27. juni 2017



2905 I et forsøg er værdien 336 observeret og den tilsvarende tabelværdi er 210.
Bestem den procentvise afvigelse.

60 %

2906 I et forsøg er værdien 75 observeret og den tilsvarende tabelværdi er 50.
Bestem den procentvise afvigelse.

50 %

2907 I et forsøg er værdien 381 observeret og den tilsvarende tabelværdi er 254.
Bestem den procentvise afvigelse.

50 %

2908 I et forsøg er værdien 297 observeret og den tilsvarende tabelværdi er 396.
Bestem den procentvise afvigelse.

-25 %

2909 I et forsøg er værdien 70 observeret og den tilsvarende tabelværdi er 175.
Bestem den procentvise afvigelse.

-60 %

2910 I et forsøg er værdien 225 observeret og den tilsvarende tabelværdi er 150.
Bestem den procentvise afvigelse.

50 %



Tal

Procentafvigelse

27. juni 2017



2911 I et forsøg er værdien 348 observeret og den tilsvarende tabelværdi er 391.
Bestem den procentvise afvigelse.

-11 %

2912 I et forsøg er værdien 296 observeret og den tilsvarende tabelværdi er 200.
Bestem den procentvise afvigelse.

48 %

2913 I et forsøg er værdien 248 observeret og den tilsvarende tabelværdi er 124.
Bestem den procentvise afvigelse.

100 %

2914 I et forsøg er værdien 300 observeret og den tilsvarende tabelværdi er 229.
Bestem den procentvise afvigelse.

31 %

2915 I et forsøg er værdien 253 observeret og den tilsvarende tabelværdi er 230.
Bestem den procentvise afvigelse.

10 %

2916 I et forsøg er værdien 107 observeret og den tilsvarende tabelværdi er 100.
Bestem den procentvise afvigelse.

7 %



Tal

Procentafvigelse

27. juni 2017



2917 I et forsøg er værdien 53 observeret og den tilsvarende tabelværdi er 279.
Bestem den procentvise afvigelse.

-81 %

2918 I et forsøg er værdien 169 observeret og den tilsvarende tabelværdi er 325.
Bestem den procentvise afvigelse.

-48 %

2919 I et forsøg er værdien 147 observeret og den tilsvarende tabelværdi er 490.
Bestem den procentvise afvigelse.

-70 %

2920 I et forsøg er værdien 37 observeret og den tilsvarende tabelværdi er 370.
Bestem den procentvise afvigelse.

-90 %

2921 I et forsøg er værdien 57 observeret og den tilsvarende tabelværdi er 60.
Bestem den procentvise afvigelse.

-5 %

2922 I et forsøg er værdien 364 observeret og den tilsvarende tabelværdi er 280.
Bestem den procentvise afvigelse.

30 %



Tal

Procentafvigelse

27. juni 2017



2923 I et forsøg er værdien 252 observeret og den tilsvarende tabelværdi er 210.
Bestem den procentvise afvigelse.

20 %

2924 I et forsøg er værdien 103 observeret og den tilsvarende tabelværdi er 412.
Bestem den procentvise afvigelse.

-75 %

2925 I et forsøg er værdien 222 observeret og den tilsvarende tabelværdi er 150.
Bestem den procentvise afvigelse.

48 %

2926 I et forsøg er værdien 165 observeret og den tilsvarende tabelværdi er 250.
Bestem den procentvise afvigelse.

-34 %

2927 I et forsøg er værdien 128 observeret og den tilsvarende tabelværdi er 80.
Bestem den procentvise afvigelse.

60 %

2928 I et forsøg er værdien 14 observeret og den tilsvarende tabelværdi er 100.
Bestem den procentvise afvigelse.

-86 %



Tal

Procentafvigelse

27. juni 2017



2929 I et forsøg er værdien 161 observeret og den tilsvarende tabelværdi er 140.
Bestem den procentvise afvigelse.

15 %

2930 I et forsøg er værdien 275 observeret og den tilsvarende tabelværdi er 250.
Bestem den procentvise afvigelse.

10 %

2931 I et forsøg er værdien 32 observeret og den tilsvarende tabelværdi er 16.
Bestem den procentvise afvigelse.

100 %

2932 I et forsøg er værdien 372 observeret og den tilsvarende tabelværdi er 418.
Bestem den procentvise afvigelse.

-11 %

2933 I et forsøg er værdien 146 observeret og den tilsvarende tabelværdi er 365.
Bestem den procentvise afvigelse.

-60 %

2934 I et forsøg er værdien 10 observeret og den tilsvarende tabelværdi er 200.
Bestem den procentvise afvigelse.

-95 %



Tal

Procentafvigelse

27. juni 2017



2935 I et forsøg er værdien 376 observeret og den tilsvarende tabelværdi er 200.
Bestem den procentvise afvigelse.

88 %

2936 I et forsøg er værdien 161 observeret og den tilsvarende tabelværdi er 460.
Bestem den procentvise afvigelse.

-65 %

2937 I et forsøg er værdien 123 observeret og den tilsvarende tabelværdi er 492.
Bestem den procentvise afvigelse.

-75 %

2938 I et forsøg er værdien 261 observeret og den tilsvarende tabelværdi er 421.
Bestem den procentvise afvigelse.

-38 %

2939 I et forsøg er værdien 333 observeret og den tilsvarende tabelværdi er 469.
Bestem den procentvise afvigelse.

-29 %

2940 I et forsøg er værdien 11 observeret og den tilsvarende tabelværdi er 20.
Bestem den procentvise afvigelse.

-45 %



Tal

Procentafvigelse

27. juni 2017



2941 I et forsøg er værdien 57 observeret og den tilsvarende tabelværdi er 100.
Bestem den procentvise afvigelse.

-43 %

2942 I et forsøg er værdien 105 observeret og den tilsvarende tabelværdi er 75.
Bestem den procentvise afvigelse.

40 %

2943 I et forsøg er værdien 241 observeret og den tilsvarende tabelværdi er 313.
Bestem den procentvise afvigelse.

-23 %

2944 I et forsøg er værdien 34 observeret og den tilsvarende tabelværdi er 340.
Bestem den procentvise afvigelse.

-90 %

2945 I et forsøg er værdien 78 observeret og den tilsvarende tabelværdi er 60.
Bestem den procentvise afvigelse.

30 %

2946 I et forsøg er værdien 40 observeret og den tilsvarende tabelværdi er 125.
Bestem den procentvise afvigelse.

-68 %



Tal

Procentafvigelse

27. juni 2017



2947 I et forsøg er værdien 96 observeret og den tilsvarende tabelværdi er 120.
Bestem den procentvise afvigelse.

-20 %

2948 I et forsøg er værdien 264 observeret og den tilsvarende tabelværdi er 330.
Bestem den procentvise afvigelse.

-20 %

2949 I et forsøg er værdien 385 observeret og den tilsvarende tabelværdi er 313.
Bestem den procentvise afvigelse.

23 %

2950 I et forsøg er værdien 207 observeret og den tilsvarende tabelværdi er 115.
Bestem den procentvise afvigelse.

80 %

2951 I et forsøg er værdien 425 observeret og den tilsvarende tabelværdi er 250.
Bestem den procentvise afvigelse.

70 %

2952 I et forsøg er værdien 486 observeret og den tilsvarende tabelværdi er 243.
Bestem den procentvise afvigelse.

100 %



Tal

Procentafvigelse

27. juni 2017



2953 I et forsøg er værdien 123 observeret og den tilsvarende tabelværdi er 251.
Bestem den procentvise afvigelse.

-51 %

2954 I et forsøg er værdien 279 observeret og den tilsvarende tabelværdi er 225.
Bestem den procentvise afvigelse.

24 %

2955 I et forsøg er værdien 369 observeret og den tilsvarende tabelværdi er 225.
Bestem den procentvise afvigelse.

64 %

2956 I et forsøg er værdien 109 observeret og den tilsvarende tabelværdi er 474.
Bestem den procentvise afvigelse.

-77 %

2957 I et forsøg er værdien 36 observeret og den tilsvarende tabelværdi er 50.
Bestem den procentvise afvigelse.

-28 %

2958 I et forsøg er værdien 40 observeret og den tilsvarende tabelværdi er 200.
Bestem den procentvise afvigelse.

-80 %



Tal

Procentafvigelse

27. juni 2017



2959 I et forsøg er værdien 56 observeret og den tilsvarende tabelværdi er 175.
Bestem den procentvise afvigelse.

-68 %

2960 I et forsøg er værdien 38 observeret og den tilsvarende tabelværdi er 422.
Bestem den procentvise afvigelse.

-91 %

2961 I et forsøg er værdien 165 observeret og den tilsvarende tabelværdi er 150.
Bestem den procentvise afvigelse.

10 %

2962 I et forsøg er værdien 160 observeret og den tilsvarende tabelværdi er 320.
Bestem den procentvise afvigelse.

-50 %

2963 I et forsøg er værdien 207 observeret og den tilsvarende tabelværdi er 225.
Bestem den procentvise afvigelse.

-8 %

2964 I et forsøg er værdien 22 observeret og den tilsvarende tabelværdi er 50.
Bestem den procentvise afvigelse.

-56 %



Tal

Procentafvigelse

27. juni 2017



2965 I et forsøg er værdien 238 observeret og den tilsvarende tabelværdi er 425.
Bestem den procentvise afvigelse.

-44 %

2966 I et forsøg er værdien 228 observeret og den tilsvarende tabelværdi er 120.
Bestem den procentvise afvigelse.

90 %

2967 I et forsøg er værdien 166 observeret og den tilsvarende tabelværdi er 100.
Bestem den procentvise afvigelse.

66 %

2968 I et forsøg er værdien 374 observeret og den tilsvarende tabelværdi er 273.
Bestem den procentvise afvigelse.

37 %

2969 I et forsøg er værdien 297 observeret og den tilsvarende tabelværdi er 150.
Bestem den procentvise afvigelse.

98 %

2970 I et forsøg er værdien 186 observeret og den tilsvarende tabelværdi er 120.
Bestem den procentvise afvigelse.

55 %



Tal

Procentafvigelse

27. juni 2017



2971 I et forsøg er værdien 153 observeret og den tilsvarende tabelværdi er 102.
Bestem den procentvise afvigelse.

50 %

2972 I et forsøg er værdien 164 observeret og den tilsvarende tabelværdi er 205.
Bestem den procentvise afvigelse.

-20 %

2973 I et forsøg er værdien 81 observeret og den tilsvarende tabelværdi er 135.
Bestem den procentvise afvigelse.

-40 %

2974 I et forsøg er værdien 442 observeret og den tilsvarende tabelværdi er 325.
Bestem den procentvise afvigelse.

36 %

2975 I et forsøg er værdien 134 observeret og den tilsvarende tabelværdi er 100.
Bestem den procentvise afvigelse.

34 %

2976 I et forsøg er værdien 88 observeret og den tilsvarende tabelværdi er 176.
Bestem den procentvise afvigelse.

-50 %



Tal

Procentafvigelse

27. juni 2017



2977 I et forsøg er værdien 448 observeret og den tilsvarende tabelværdi er 224.
Bestem den procentvise afvigelse.

100 %

2978 I et forsøg er værdien 460 observeret og den tilsvarende tabelværdi er 293.
Bestem den procentvise afvigelse.

57 %

2979 I et forsøg er værdien 24 observeret og den tilsvarende tabelværdi er 20.
Bestem den procentvise afvigelse.

20 %

2980 I et forsøg er værdien 60 observeret og den tilsvarende tabelværdi er 353.
Bestem den procentvise afvigelse.

-83 %

2981 I et forsøg er værdien 244 observeret og den tilsvarende tabelværdi er 498.
Bestem den procentvise afvigelse.

-51 %

2982 I et forsøg er værdien 64 observeret og den tilsvarende tabelværdi er 80.
Bestem den procentvise afvigelse.

-20 %



Tal

Procentafvigelse

27. juni 2017



2983 I et forsøg er værdien 193 observeret og den tilsvarende tabelværdi er 386.
Bestem den procentvise afvigelse.

-50 %

2984 I et forsøg er værdien 248 observeret og den tilsvarende tabelværdi er 160.
Bestem den procentvise afvigelse.

55 %

2985 I et forsøg er værdien 22 observeret og den tilsvarende tabelværdi er 200.
Bestem den procentvise afvigelse.

-89 %

2986 I et forsøg er værdien 231 observeret og den tilsvarende tabelværdi er 165.
Bestem den procentvise afvigelse.

40 %

2987 I et forsøg er værdien 333 observeret og den tilsvarende tabelværdi er 222.
Bestem den procentvise afvigelse.

50 %

2988 I et forsøg er værdien 258 observeret og den tilsvarende tabelværdi er 344.
Bestem den procentvise afvigelse.

-25 %



Tal

Procentafvigelse

27. juni 2017



2989 I et forsøg er værdien 156 observeret og den tilsvarende tabelværdi er 312.
Bestem den procentvise afvigelse.

-50 %

2990 I et forsøg er værdien 88 observeret og den tilsvarende tabelværdi er 220.
Bestem den procentvise afvigelse.

-60 %

2991 I et forsøg er værdien 469 observeret og den tilsvarende tabelværdi er 268.
Bestem den procentvise afvigelse.

75 %

2992 I et forsøg er værdien 371 observeret og den tilsvarende tabelværdi er 458.
Bestem den procentvise afvigelse.

-19 %

2993 I et forsøg er værdien 168 observeret og den tilsvarende tabelværdi er 224.
Bestem den procentvise afvigelse.

-25 %

2994 I et forsøg er værdien 378 observeret og den tilsvarende tabelværdi er 280.
Bestem den procentvise afvigelse.

35 %



Tal

Procentafvigelse

27. juni 2017



2995 I et forsøg er værdien 170 observeret og den tilsvarende tabelværdi er 85.
Bestem den procentvise afvigelse.

100 %

2996 I et forsøg er værdien 16 observeret og den tilsvarende tabelværdi er 160.
Bestem den procentvise afvigelse.

-90 %

2997 I et forsøg er værdien 272 observeret og den tilsvarende tabelværdi er 469.
Bestem den procentvise afvigelse.

-42 %

2998 I et forsøg er værdien 23 observeret og den tilsvarende tabelværdi er 50.
Bestem den procentvise afvigelse.

-54 %

2999 I et forsøg er værdien 13 observeret og den tilsvarende tabelværdi er 25.
Bestem den procentvise afvigelse.

-48 %

3000 I et forsøg er værdien 33 observeret og den tilsvarende tabelværdi er 50.
Bestem den procentvise afvigelse.

-34 %



Tal

Procentafvigelse

27. juni 2017



3001 I et forsøg er værdien 74 observeret og den tilsvarende tabelværdi er 185.
Bestem den procentvise afvigelse.

-60 %

3002 I et forsøg er værdien 441 observeret og den tilsvarende tabelværdi er 294.
Bestem den procentvise afvigelse.

50 %

3003 I et forsøg er værdien 357 observeret og den tilsvarende tabelværdi er 425.
Bestem den procentvise afvigelse.

-16 %

3004 I et forsøg er værdien 410 observeret og den tilsvarende tabelværdi er 237.
Bestem den procentvise afvigelse.


73 %

3005 I et forsøg er værdien 328 observeret og den tilsvarende tabelværdi er 426.
Bestem den procentvise afvigelse.

-23 %

3006 I et forsøg er værdien 436 observeret og den tilsvarende tabelværdi er 218.
Bestem den procentvise afvigelse.

100 %



Tal

Procentafvigelse

27. juni 2017



3007 I et forsøg er værdien 215 observeret og den tilsvarende tabelværdi er 430.
Bestem den procentvise afvigelse.

-50 %

3008 I et forsøg er værdien 287 observeret og den tilsvarende tabelværdi er 205.
Bestem den procentvise afvigelse.

40 %

3009 I et forsøg er værdien 332 observeret og den tilsvarende tabelværdi er 415.
Bestem den procentvise afvigelse.

-20 %

3010 I et forsøg er værdien 120 observeret og den tilsvarende tabelværdi er 200.
Bestem den procentvise afvigelse.

-40 %

3011 I et forsøg er værdien 418 observeret og den tilsvarende tabelværdi er 275.
Bestem den procentvise afvigelse.

52 %

3012 I et forsøg er værdien 423 observeret og den tilsvarende tabelværdi er 450.
Bestem den procentvise afvigelse.

-6 %



Tal

Procentafvigelse

27. juni 2017



3013 I et forsøg er værdien 25 observeret og den tilsvarende tabelværdi er 20.
Bestem den procentvise afvigelse.

25 %

3014 I et forsøg er værdien 190 observeret og den tilsvarende tabelværdi er 500.
Bestem den procentvise afvigelse.

-62 %

3015 I et forsøg er værdien 92 observeret og den tilsvarende tabelværdi er 460.
Bestem den procentvise afvigelse.

-80 %

3016 I et forsøg er værdien 198 observeret og den tilsvarende tabelværdi er 165.
Bestem den procentvise afvigelse.

20 %

3017 I et forsøg er værdien 12 observeret og den tilsvarende tabelværdi er 16.
Bestem den procentvise afvigelse.

-25 %

3018 I et forsøg er værdien 244 observeret og den tilsvarende tabelværdi er 122.
Bestem den procentvise afvigelse.

100 %



Tal

Procentafvigelse

27. juni 2017



3019 I et forsøg er værdien 336 observeret og den tilsvarende tabelværdi er 320.
Bestem den procentvise afvigelse.

5 %

3020 I et forsøg er værdien 337 observeret og den tilsvarende tabelværdi er 406.
Bestem den procentvise afvigelse.

-17 %

3021 I et forsøg er værdien 451 observeret og den tilsvarende tabelværdi er 275.
Bestem den procentvise afvigelse.

64 %

3022 I et forsøg er værdien 146 observeret og den tilsvarende tabelværdi er 200.
Bestem den procentvise afvigelse.

-27 %

3023 I et forsøg er værdien 30 observeret og den tilsvarende tabelværdi er 60.
Bestem den procentvise afvigelse.

-50 %

3024 I et forsøg er værdien 280 observeret og den tilsvarende tabelværdi er 459.
Bestem den procentvise afvigelse.

-39 %



Tal

Procentafvigelse

27. juni 2017



3025 I et forsøg er værdien 108 observeret og den tilsvarende tabelværdi er 120.
Bestem den procentvise afvigelse.

-10 %

3026 I et forsøg er værdien 212 observeret og den tilsvarende tabelværdi er 424.
Bestem den procentvise afvigelse.

-50 %

3027 I et forsøg er værdien 496 observeret og den tilsvarende tabelværdi er 297.
Bestem den procentvise afvigelse.

67 %

3028 I et forsøg er værdien 39 observeret og den tilsvarende tabelværdi er 150.
Bestem den procentvise afvigelse.

-74 %

3029 I et forsøg er værdien 87 observeret og den tilsvarende tabelværdi er 458.
Bestem den procentvise afvigelse.

-81 %

3030 I et forsøg er værdien 141 observeret og den tilsvarende tabelværdi er 94.
Bestem den procentvise afvigelse.

50 %



Tal

Procentafvigelse

27. juni 2017



3031 I et forsøg er værdien 484 observeret og den tilsvarende tabelværdi er 242.
Bestem den procentvise afvigelse.

100 %

3032 I et forsøg er værdien 135 observeret og den tilsvarende tabelværdi er 90.
Bestem den procentvise afvigelse.

50 %

3033 I et forsøg er værdien 92 observeret og den tilsvarende tabelværdi er 200.
Bestem den procentvise afvigelse.

-54 %

3034 I et forsøg er værdien 11 observeret og den tilsvarende tabelværdi er 22.
Bestem den procentvise afvigelse.

-50 %

3035 I et forsøg er værdien 295 observeret og den tilsvarende tabelværdi er 236.
Bestem den procentvise afvigelse.

25 %

3036 I et forsøg er værdien 238 observeret og den tilsvarende tabelværdi er 476.
Bestem den procentvise afvigelse.

-50 %



Tal

Procentafvigelse

27. juni 2017



3037 I et forsøg er værdien 465 observeret og den tilsvarende tabelværdi er 372.
Bestem den procentvise afvigelse.

25 %

3038 I et forsøg er værdien 170 observeret og den tilsvarende tabelværdi er 136.
Bestem den procentvise afvigelse.

25 %

3039 I et forsøg er værdien 104 observeret og den tilsvarende tabelværdi er 80.
Bestem den procentvise afvigelse.

30 %

3040 I et forsøg er værdien 282 observeret og den tilsvarende tabelværdi er 478.
Bestem den procentvise afvigelse.

-41 %

3041 I et forsøg er værdien 260 observeret og den tilsvarende tabelværdi er 200.
Bestem den procentvise afvigelse.

30 %

3042 I et forsøg er værdien 34 observeret og den tilsvarende tabelværdi er 136.
Bestem den procentvise afvigelse.

-75 %



Tal

Procentafvigelse

27. juni 2017



3043 I et forsøg er værdien 63 observeret og den tilsvarende tabelværdi er 126.
Bestem den procentvise afvigelse.

-50 %

3044 I et forsøg er værdien 162 observeret og den tilsvarende tabelværdi er 100.
Bestem den procentvise afvigelse.

62 %

3045 I et forsøg er værdien 310 observeret og den tilsvarende tabelværdi er 250.
Bestem den procentvise afvigelse.

24 %

3046 I et forsøg er værdien 177 observeret og den tilsvarende tabelværdi er 300.
Bestem den procentvise afvigelse.

-41 %

3047 I et forsøg er værdien 10 observeret og den tilsvarende tabelværdi er 333.
Bestem den procentvise afvigelse.

-97 %

3048 I et forsøg er værdien 162 observeret og den tilsvarende tabelværdi er 81.
Bestem den procentvise afvigelse.

100 %



Tal

Procentafvigelse

27. juni 2017



3049 I et forsøg er værdien 329 observeret og den tilsvarende tabelværdi er 470.
Bestem den procentvise afvigelse.

-30 %

3050 I et forsøg er værdien 388 observeret og den tilsvarende tabelværdi er 446.
Bestem den procentvise afvigelse.

-13 %

3051 I et forsøg er værdien 329 observeret og den tilsvarende tabelværdi er 175.
Bestem den procentvise afvigelse.

88 %

3052 I et forsøg er værdien 165 observeret og den tilsvarende tabelværdi er 446.
Bestem den procentvise afvigelse.


-63 %

3053 I et forsøg er værdien 90 observeret og den tilsvarende tabelværdi er 150.
Bestem den procentvise afvigelse.

-40 %

3054 I et forsøg er værdien 372 observeret og den tilsvarende tabelværdi er 496.
Bestem den procentvise afvigelse.

-25 %



Tal

Procentafvigelse

27. juni 2017



3055 I et forsøg er værdien 296 observeret og den tilsvarende tabelværdi er 253.
Bestem den procentvise afvigelse.

17 %

3056 I et forsøg er værdien 396 observeret og den tilsvarende tabelværdi er 400.
Bestem den procentvise afvigelse.

-1 %

3057 I et forsøg er værdien 483 observeret og den tilsvarende tabelværdi er 322.
Bestem den procentvise afvigelse.

50 %

3058 I et forsøg er værdien 62 observeret og den tilsvarende tabelværdi er 100.
Bestem den procentvise afvigelse.

-38 %

3059 I et forsøg er værdien 336 observeret og den tilsvarende tabelværdi er 224.
Bestem den procentvise afvigelse.

50 %

3060 I et forsøg er værdien 374 observeret og den tilsvarende tabelværdi er 340.
Bestem den procentvise afvigelse.

10 %



Tal

Procentafvigelse

27. juni 2017



3061 I et forsøg er værdien 249 observeret og den tilsvarende tabelværdi er 150.
Bestem den procentvise afvigelse.

66 %

3062 I et forsøg er værdien 126 observeret og den tilsvarende tabelværdi er 84.
Bestem den procentvise afvigelse.

50 %

3063 I et forsøg er værdien 11 observeret og den tilsvarende tabelværdi er 100.
Bestem den procentvise afvigelse.

-89 %

3064 I et forsøg er værdien 77 observeret og den tilsvarende tabelværdi er 275.
Bestem den procentvise afvigelse.

-72 %

3065 I et forsøg er værdien 279 observeret og den tilsvarende tabelværdi er 465.
Bestem den procentvise afvigelse.

-40 %

3066 I et forsøg er værdien 42 observeret og den tilsvarende tabelværdi er 120.
Bestem den procentvise afvigelse.

-65 %



Tal

Procentafvigelse

27. juni 2017



3067 I et forsøg er værdien 180 observeret og den tilsvarende tabelværdi er 300.
Bestem den procentvise afvigelse.

-40 %

3068 I et forsøg er værdien 318 observeret og den tilsvarende tabelværdi er 424.
Bestem den procentvise afvigelse.

-25 %

3069 I et forsøg er værdien 490 observeret og den tilsvarende tabelværdi er 500.
Bestem den procentvise afvigelse.

-2 %

3070 I et forsøg er værdien 108 observeret og den tilsvarende tabelværdi er 200.
Bestem den procentvise afvigelse.

-46 %

3071 I et forsøg er værdien 60 observeret og den tilsvarende tabelværdi er 30.
Bestem den procentvise afvigelse.

100 %

3072 I et forsøg er værdien 434 observeret og den tilsvarende tabelværdi er 350.
Bestem den procentvise afvigelse.

24 %



Tal

Procentafvigelse

27. juni 2017



3073 I et forsøg er værdien 268 observeret og den tilsvarende tabelværdi er 400.
Bestem den procentvise afvigelse.

-33 %

3074 I et forsøg er værdien 27 observeret og den tilsvarende tabelværdi er 54.
Bestem den procentvise afvigelse.

-50 %

3075 I et forsøg er værdien 445 observeret og den tilsvarende tabelværdi er 250.
Bestem den procentvise afvigelse.

78 %

3076 I et forsøg er værdien 117 observeret og den tilsvarende tabelværdi er 60.
Bestem den procentvise afvigelse.

95 %

3077 I et forsøg er værdien 342 observeret og den tilsvarende tabelværdi er 171.
Bestem den procentvise afvigelse.

100 %

3078 I et forsøg er værdien 100 observeret og den tilsvarende tabelværdi er 200.
Bestem den procentvise afvigelse.

-50 %



Tal

Procentafvigelse

27. juni 2017



3079 I et forsøg er værdien 176 observeret og den tilsvarende tabelværdi er 352.
Bestem den procentvise afvigelse.

-50 %

3080 I et forsøg er værdien 176 observeret og den tilsvarende tabelværdi er 320.
Bestem den procentvise afvigelse.

-45 %

3081 I et forsøg er værdien 104 observeret og den tilsvarende tabelværdi er 160.
Bestem den procentvise afvigelse.

-35 %

3082 I et forsøg er værdien 298 observeret og den tilsvarende tabelværdi er 387.
Bestem den procentvise afvigelse.

-23 %

3083 I et forsøg er værdien 338 observeret og den tilsvarende tabelværdi er 200.
Bestem den procentvise afvigelse.

69 %

3084 I et forsøg er værdien 414 observeret og den tilsvarende tabelværdi er 230.
Bestem den procentvise afvigelse.

80 %



Tal

Procentafvigelse

27. juni 2017



3085 I et forsøg er værdien 485 observeret og den tilsvarende tabelværdi er 500.
Bestem den procentvise afvigelse.

-3 %

3086 I et forsøg er værdien 404 observeret og den tilsvarende tabelværdi er 202.
Bestem den procentvise afvigelse.

100 %

3087 I et forsøg er værdien 110 observeret og den tilsvarende tabelværdi er 125.
Bestem den procentvise afvigelse.

-12 %

3088 I et forsøg er værdien 356 observeret og den tilsvarende tabelværdi er 200.
Bestem den procentvise afvigelse.

78 %

3089 I et forsøg er værdien 70 observeret og den tilsvarende tabelværdi er 280.
Bestem den procentvise afvigelse.

-75 %

3090 I et forsøg er værdien 360 observeret og den tilsvarende tabelværdi er 450.
Bestem den procentvise afvigelse.

-20 %



Tal

Procentafvigelse

27. juni 2017



3091 I et forsøg er værdien 476 observeret og den tilsvarende tabelværdi er 280.
Bestem den procentvise afvigelse.

70 %

3092 I et forsøg er værdien 124 observeret og den tilsvarende tabelværdi er 310.
Bestem den procentvise afvigelse.

-60 %

3093 I et forsøg er værdien 262 observeret og den tilsvarende tabelværdi er 213.
Bestem den procentvise afvigelse.

23 %

3094 I et forsøg er værdien 323 observeret og den tilsvarende tabelværdi er 475.
Bestem den procentvise afvigelse.

-32 %

3095 I et forsøg er værdien 98 observeret og den tilsvarende tabelværdi er 363.
Bestem den procentvise afvigelse.

-73 %

3096 I et forsøg er værdien 119 observeret og den tilsvarende tabelværdi er 340.
Bestem den procentvise afvigelse.

-65 %



Tal

Procentafvigelse

27. juni 2017



3097 I et forsøg er værdien 264 observeret og den tilsvarende tabelværdi er 440.
Bestem den procentvise afvigelse.

-40 %

3098 I et forsøg er værdien 140 observeret og den tilsvarende tabelværdi er 350.
Bestem den procentvise afvigelse.

-60 %

3099 I et forsøg er værdien 360 observeret og den tilsvarende tabelværdi er 240.
Bestem den procentvise afvigelse.

50 %

3100 I et forsøg er værdien 90 observeret og den tilsvarende tabelværdi er 120.
Bestem den procentvise afvigelse.


-25 %

3101 I et forsøg er værdien 208 observeret og den tilsvarende tabelværdi er 260.
Bestem den procentvise afvigelse.

-20 %

3102 I et forsøg er værdien 249 observeret og den tilsvarende tabelværdi er 166.
Bestem den procentvise afvigelse.

50 %



Tal

Procentafvigelse

27. juni 2017



3103 I et forsøg er værdien 25 observeret og den tilsvarende tabelværdi er 250.
Bestem den procentvise afvigelse.

-90 %

3104 I et forsøg er værdien 152 observeret og den tilsvarende tabelværdi er 447.
Bestem den procentvise afvigelse.

-66 %

3105 I et forsøg er værdien 80 observeret og den tilsvarende tabelværdi er 160.
Bestem den procentvise afvigelse.

-50 %

3106 I et forsøg er værdien 24 observeret og den tilsvarende tabelværdi er 343.
Bestem den procentvise afvigelse.

-93 %

3107 I et forsøg er værdien 163 observeret og den tilsvarende tabelværdi er 494.
Bestem den procentvise afvigelse.

-67 %

3108 I et forsøg er værdien 459 observeret og den tilsvarende tabelværdi er 306.
Bestem den procentvise afvigelse.

50 %



Tal

Procentafvigelse

27. juni 2017



3109 I et forsøg er værdien 228 observeret og den tilsvarende tabelværdi er 380.
Bestem den procentvise afvigelse.

-40 %

3110 I et forsøg er værdien 472 observeret og den tilsvarende tabelværdi er 236.
Bestem den procentvise afvigelse.

100 %

3111 I et forsøg er værdien 21 observeret og den tilsvarende tabelværdi er 420.
Bestem den procentvise afvigelse.

-95 %

3112 I et forsøg er værdien 180 observeret og den tilsvarende tabelværdi er 375.
Bestem den procentvise afvigelse.

-52 %

3113 I et forsøg er værdien 319 observeret og den tilsvarende tabelværdi er 437.
Bestem den procentvise afvigelse.

-27 %

3114 I et forsøg er værdien 410 observeret og den tilsvarende tabelværdi er 328.
Bestem den procentvise afvigelse.

25 %



Tal

Procentafvigelse

27. juni 2017



3115 I et forsøg er værdien 54 observeret og den tilsvarende tabelværdi er 300.
Bestem den procentvise afvigelse.

-82 %

3116 I et forsøg er værdien 148 observeret og den tilsvarende tabelværdi er 370.
Bestem den procentvise afvigelse.

-60 %

3117 I et forsøg er værdien 28 observeret og den tilsvarende tabelværdi er 35.
Bestem den procentvise afvigelse.

-20 %

3118 I et forsøg er værdien 168 observeret og den tilsvarende tabelværdi er 112.
Bestem den procentvise afvigelse.

50 %

3119 I et forsøg er værdien 339 observeret og den tilsvarende tabelværdi er 203.
Bestem den procentvise afvigelse.

67 %

3120 I et forsøg er værdien 198 observeret og den tilsvarende tabelværdi er 440.
Bestem den procentvise afvigelse.

-55 %



Tal

Procentafvigelse

27. juni 2017



3121 I et forsøg er værdien 494 observeret og den tilsvarende tabelværdi er 260.
Bestem den procentvise afvigelse.

90 %

3122 I et forsøg er værdien 390 observeret og den tilsvarende tabelværdi er 200.
Bestem den procentvise afvigelse.

95 %

3123 I et forsøg er værdien 391 observeret og den tilsvarende tabelværdi er 460.
Bestem den procentvise afvigelse.

-15 %

3124 I et forsøg er værdien 348 observeret og den tilsvarende tabelværdi er 174.
Bestem den procentvise afvigelse.

100 %

3125 I et forsøg er værdien 119 observeret og den tilsvarende tabelværdi er 175.
Bestem den procentvise afvigelse.

-32 %

3126 I et forsøg er værdien 328 observeret og den tilsvarende tabelværdi er 205.
Bestem den procentvise afvigelse.

60 %



Tal

Procentafvigelse

27. juni 2017



3127 I et forsøg er værdien 285 observeret og den tilsvarende tabelværdi er 250.
Bestem den procentvise afvigelse.

14 %

3128 I et forsøg er værdien 231 observeret og den tilsvarende tabelværdi er 462.
Bestem den procentvise afvigelse.

-50 %

3129 I et forsøg er værdien 46 observeret og den tilsvarende tabelværdi er 92.
Bestem den procentvise afvigelse.

-50 %

3130 I et forsøg er værdien 126 observeret og den tilsvarende tabelværdi er 70.
Bestem den procentvise afvigelse.

80 %

3131 I et forsøg er værdien 280 observeret og den tilsvarende tabelværdi er 175.
Bestem den procentvise afvigelse.

60 %

3132 I et forsøg er værdien 376 observeret og den tilsvarende tabelværdi er 453.
Bestem den procentvise afvigelse.

-17 %



Tal

Procentafvigelse

27. juni 2017



3133 I et forsøg er værdien 46 observeret og den tilsvarende tabelværdi er 50.
Bestem den procentvise afvigelse.

-8 %

3134 I et forsøg er værdien 228 observeret og den tilsvarende tabelværdi er 285.
Bestem den procentvise afvigelse.

-20 %

3135 I et forsøg er værdien 114 observeret og den tilsvarende tabelværdi er 152.
Bestem den procentvise afvigelse.

-25 %

3136 I et forsøg er værdien 451 observeret og den tilsvarende tabelværdi er 379.
Bestem den procentvise afvigelse.

19 %

3137 I et forsøg er værdien 372 observeret og den tilsvarende tabelværdi er 400.
Bestem den procentvise afvigelse.

-7 %

3138 I et forsøg er værdien 181 observeret og den tilsvarende tabelværdi er 362.
Bestem den procentvise afvigelse.

-50 %



Tal

Procentafvigelse

27. juni 2017



3139 I et forsøg er værdien 180 observeret og den tilsvarende tabelværdi er 250.
Bestem den procentvise afvigelse.

-28 %

3140 I et forsøg er værdien 45 observeret og den tilsvarende tabelværdi er 25.
Bestem den procentvise afvigelse.

80 %

3141 I et forsøg er værdien 306 observeret og den tilsvarende tabelværdi er 300.
Bestem den procentvise afvigelse.

2 %

3142 I et forsøg er værdien 210 observeret og den tilsvarende tabelværdi er 200.
Bestem den procentvise afvigelse.

5 %

3143 I et forsøg er værdien 245 observeret og den tilsvarende tabelværdi er 350.
Bestem den procentvise afvigelse.

-30 %

3144 I et forsøg er værdien 77 observeret og den tilsvarende tabelværdi er 175.
Bestem den procentvise afvigelse.

-56 %



Tal

Procentafvigelse

27. juni 2017



3145 I et forsøg er værdien 32 observeret og den tilsvarende tabelværdi er 400.
Bestem den procentvise afvigelse.

-92 %

3146 I et forsøg er værdien 125 observeret og den tilsvarende tabelværdi er 463.
Bestem den procentvise afvigelse.

-73 %

3147 I et forsøg er værdien 43 observeret og den tilsvarende tabelværdi er 50.
Bestem den procentvise afvigelse.

-14 %

3148 I et forsøg er værdien 15 observeret og den tilsvarende tabelværdi er 500.
Bestem den procentvise afvigelse.

-97 %

3149 I et forsøg er værdien 30 observeret og den tilsvarende tabelværdi er 50.
Bestem den procentvise afvigelse.

-40 %

3150 I et forsøg er værdien 334 observeret og den tilsvarende tabelværdi er 200.
Bestem den procentvise afvigelse.

67 %



Tal

Procentafvigelse

27. juni 2017



3151 I et forsøg er værdien 354 observeret og den tilsvarende tabelværdi er 200.
Bestem den procentvise afvigelse.

77 %

3152 I et forsøg er værdien 55 observeret og den tilsvarende tabelværdi er 100.
Bestem den procentvise afvigelse.

-45 %

3153 I et forsøg er værdien 34 observeret og den tilsvarende tabelværdi er 20.
Bestem den procentvise afvigelse.

70 %

3154 I et forsøg er værdien 63 observeret og den tilsvarende tabelværdi er 315.
Bestem den procentvise afvigelse.

-80 %

3155 I et forsøg er værdien 120 observeret og den tilsvarende tabelværdi er 75.
Bestem den procentvise afvigelse.

60 %

3156 I et forsøg er værdien 54 observeret og den tilsvarende tabelværdi er 36.
Bestem den procentvise afvigelse.

50 %



Tal

Procentafvigelse

27. juni 2017



3157 I et forsøg er værdien 320 observeret og den tilsvarende tabelværdi er 400.
Bestem den procentvise afvigelse.

-20 %

3158 I et forsøg er værdien 478 observeret og den tilsvarende tabelværdi er 423.
Bestem den procentvise afvigelse.

13 %

3159 I et forsøg er værdien 438 observeret og den tilsvarende tabelværdi er 292.
Bestem den procentvise afvigelse.

50 %

3160 I et forsøg er værdien 259 observeret og den tilsvarende tabelværdi er 185.
Bestem den procentvise afvigelse.

40 %

3161 I et forsøg er værdien 27 observeret og den tilsvarende tabelværdi er 60.
Bestem den procentvise afvigelse.

-55 %

3162 I et forsøg er værdien 354 observeret og den tilsvarende tabelværdi er 300.
Bestem den procentvise afvigelse.

18 %



Tal

Procentafvigelse

27. juni 2017



3163 I et forsøg er værdien 378 observeret og den tilsvarende tabelværdi er 210.
Bestem den procentvise afvigelse.

80 %

3164 I et forsøg er værdien 145 observeret og den tilsvarende tabelværdi er 100.
Bestem den procentvise afvigelse.

45 %

3165 I et forsøg er værdien 336 observeret og den tilsvarende tabelværdi er 280.
Bestem den procentvise afvigelse.

20 %

3166 I et forsøg er værdien 66 observeret og den tilsvarende tabelværdi er 100.
Bestem den procentvise afvigelse.

-34 %

3167 I et forsøg er værdien 301 observeret og den tilsvarende tabelværdi er 215.
Bestem den procentvise afvigelse.

40 %

3168 I et forsøg er værdien 273 observeret og den tilsvarende tabelværdi er 420.
Bestem den procentvise afvigelse.

-35 %



Tal

Procentafvigelse

27. juni 2017



3169 I et forsøg er værdien 36 observeret og den tilsvarende tabelværdi er 144.
Bestem den procentvise afvigelse.

-75 %

3170 I et forsøg er værdien 84 observeret og den tilsvarende tabelværdi er 336.
Bestem den procentvise afvigelse.

-75 %

3171 I et forsøg er værdien 187 observeret og den tilsvarende tabelværdi er 340.
Bestem den procentvise afvigelse.

-45 %

3172 I et forsøg er værdien 366 observeret og den tilsvarende tabelværdi er 300.
Bestem den procentvise afvigelse.

22 %

3173 I et forsøg er værdien 156 observeret og den tilsvarende tabelværdi er 130.
Bestem den procentvise afvigelse.

20 %

3174 I et forsøg er værdien 41 observeret og den tilsvarende tabelværdi er 410.
Bestem den procentvise afvigelse.

-90 %



Tal

Procentafvigelse

27. juni 2017



3175 I et forsøg er værdien 98 observeret og den tilsvarende tabelværdi er 350.
Bestem den procentvise afvigelse.

-72 %

3176 I et forsøg er værdien 89 observeret og den tilsvarende tabelværdi er 100.
Bestem den procentvise afvigelse.

-11 %

3177 I et forsøg er værdien 23 observeret og den tilsvarende tabelværdi er 25.
Bestem den procentvise afvigelse.

-8 %

3178 I et forsøg er værdien 228 observeret og den tilsvarende tabelværdi er 400.
Bestem den procentvise afvigelse.

-43 %

3179 I et forsøg er værdien 128 observeret og den tilsvarende tabelværdi er 320.
Bestem den procentvise afvigelse.

-60 %

3180 I et forsøg er værdien 108 observeret og den tilsvarende tabelværdi er 450.
Bestem den procentvise afvigelse.

-76 %



Tal

Procentafvigelse

27. juni 2017



3181 I et forsøg er værdien 414 observeret og den tilsvarende tabelværdi er 460.
Bestem den procentvise afvigelse.

-10 %

3182 I et forsøg er værdien 59 observeret og den tilsvarende tabelværdi er 118.
Bestem den procentvise afvigelse.

-50 %

3183 I et forsøg er værdien 459 observeret og den tilsvarende tabelværdi er 255.
Bestem den procentvise afvigelse.

80 %

3184 I et forsøg er værdien 300 observeret og den tilsvarende tabelværdi er 240.
Bestem den procentvise afvigelse.

25 %

3185 I et forsøg er værdien 71 observeret og den tilsvarende tabelværdi er 100.
Bestem den procentvise afvigelse.

-29 %

3186 I et forsøg er værdien 168 observeret og den tilsvarende tabelværdi er 96.
Bestem den procentvise afvigelse.

75 %



Tal

Procentafvigelse

27. juni 2017



3187 I et forsøg er værdien 80 observeret og den tilsvarende tabelværdi er 250.
Bestem den procentvise afvigelse.

-68 %

3188 I et forsøg er værdien 183 observeret og den tilsvarende tabelværdi er 366.
Bestem den procentvise afvigelse.

-50 %

3189 I et forsøg er værdien 86 observeret og den tilsvarende tabelværdi er 100.
Bestem den procentvise afvigelse.

-14 %

3190 I et forsøg er værdien 143 observeret og den tilsvarende tabelværdi er 227.
Bestem den procentvise afvigelse.

-37 %

3191 I et forsøg er værdien 171 observeret og den tilsvarende tabelværdi er 90.
Bestem den procentvise afvigelse.

90 %

3192 I et forsøg er værdien 47 observeret og den tilsvarende tabelværdi er 25.
Bestem den procentvise afvigelse.

88 %



Tal

Procentafvigelse

27. juni 2017



3193 I et forsøg er værdien 396 observeret og den tilsvarende tabelværdi er 225.
Bestem den procentvise afvigelse.

76 %

3194 I et forsøg er værdien 388 observeret og den tilsvarende tabelværdi er 194.
Bestem den procentvise afvigelse.

100 %

3195 I et forsøg er værdien 374 observeret og den tilsvarende tabelværdi er 440.
Bestem den procentvise afvigelse.

-15 %

3196 I et forsøg er værdien 196 observeret og den tilsvarende tabelværdi er 98.
Bestem den procentvise afvigelse.

100 %

3197 I et forsøg er værdien 92 observeret og den tilsvarende tabelværdi er 184.
Bestem den procentvise afvigelse.

-50 %

3198 I et forsøg er værdien 184 observeret og den tilsvarende tabelværdi er 92.
Bestem den procentvise afvigelse.

100 %



Tal

Procentafvigelse

27. juni 2017



3199 I et forsøg er værdien 297 observeret og den tilsvarende tabelværdi er 495.
Bestem den procentvise afvigelse.

-40 %

3200 I et forsøg er værdien 108 observeret og den tilsvarende tabelværdi er 360.
Bestem den procentvise afvigelse.

-70 %

3201 I et forsøg er værdien 393 observeret og den tilsvarende tabelværdi er 457.
Bestem den procentvise afvigelse.

-14 %

3202 I et forsøg er værdien 441 observeret og den tilsvarende tabelværdi er 420.
Bestem den procentvise afvigelse.

5 %

3203 I et forsøg er værdien 176 observeret og den tilsvarende tabelværdi er 440.
Bestem den procentvise afvigelse.

-60 %

3204 I et forsøg er værdien 30 observeret og den tilsvarende tabelværdi er 15.
Bestem den procentvise afvigelse.

100 %



Tal

Procentafvigelse

27. juni 2017



3205 I et forsøg er værdien 294 observeret og den tilsvarende tabelværdi er 392.
Bestem den procentvise afvigelse.

-25 %

3206 I et forsøg er værdien 195 observeret og den tilsvarende tabelværdi er 390.
Bestem den procentvise afvigelse.

-50 %

3207 I et forsøg er værdien 378 observeret og den tilsvarende tabelværdi er 350.
Bestem den procentvise afvigelse.

8 %

3208 I et forsøg er værdien 41 observeret og den tilsvarende tabelværdi er 164.
Bestem den procentvise afvigelse.

-75 %

3209 I et forsøg er værdien 426 observeret og den tilsvarende tabelværdi er 213.
Bestem den procentvise afvigelse.

100 %

3210 I et forsøg er værdien 478 observeret og den tilsvarende tabelværdi er 339.
Bestem den procentvise afvigelse.

41 %



Tal

Procentafvigelse

27. juni 2017



3211 I et forsøg er værdien 154 observeret og den tilsvarende tabelværdi er 275.
Bestem den procentvise afvigelse.

-44 %

3212 I et forsøg er værdien 48 observeret og den tilsvarende tabelværdi er 192.
Bestem den procentvise afvigelse.

-75 %

3213 I et forsøg er værdien 63 observeret og den tilsvarende tabelværdi er 100.
Bestem den procentvise afvigelse.

-37 %

3214 I et forsøg er værdien 192 observeret og den tilsvarende tabelværdi er 96.
Bestem den procentvise afvigelse.

100 %

3215 I et forsøg er værdien 165 observeret og den tilsvarende tabelværdi er 375.
Bestem den procentvise afvigelse.

-56 %

3216 I et forsøg er værdien 124 observeret og den tilsvarende tabelværdi er 477.
Bestem den procentvise afvigelse.

-74 %



Tal

Procentafvigelse

27. juni 2017



3217 I et forsøg er værdien 39 observeret og den tilsvarende tabelværdi er 20.
Bestem den procentvise afvigelse.

95 %

3218 I et forsøg er værdien 495 observeret og den tilsvarende tabelværdi er 450.
Bestem den procentvise afvigelse.

10 %

3219 I et forsøg er værdien 98 observeret og den tilsvarende tabelværdi er 70.
Bestem den procentvise afvigelse.

40 %

3220 I et forsøg er værdien 114 observeret og den tilsvarende tabelværdi er 190.
Bestem den procentvise afvigelse.

-40 %

3221 I et forsøg er værdien 221 observeret og den tilsvarende tabelværdi er 260.
Bestem den procentvise afvigelse.

-15 %

3222 I et forsøg er værdien 145 observeret og den tilsvarende tabelværdi er 500.
Bestem den procentvise afvigelse.

-71 %



Tal

Procentafvigelse

27. juni 2017



3223 I et forsøg er værdien 174 observeret og den tilsvarende tabelværdi er 200.
Bestem den procentvise afvigelse.

-13 %

3224 I et forsøg er værdien 81 observeret og den tilsvarende tabelværdi er 50.
Bestem den procentvise afvigelse.

62 %

3225 I et forsøg er værdien 485 observeret og den tilsvarende tabelværdi er 317.
Bestem den procentvise afvigelse.

53 %

3226 I et forsøg er værdien 65 observeret og den tilsvarende tabelværdi er 100.
Bestem den procentvise afvigelse.

-35 %

3227 I et forsøg er værdien 133 observeret og den tilsvarende tabelværdi er 403.
Bestem den procentvise afvigelse.

-67 %

3228 I et forsøg er værdien 396 observeret og den tilsvarende tabelværdi er 220.
Bestem den procentvise afvigelse.

80 %



Tal

Procentafvigelse

27. juni 2017



3229 I et forsøg er værdien 108 observeret og den tilsvarende tabelværdi er 135.
Bestem den procentvise afvigelse.

-20 %

3230 I et forsøg er værdien 172 observeret og den tilsvarende tabelværdi er 344.
Bestem den procentvise afvigelse.

-50 %

3231 I et forsøg er værdien 234 observeret og den tilsvarende tabelværdi er 156.
Bestem den procentvise afvigelse.

50 %

3232 I et forsøg er værdien 27 observeret og den tilsvarende tabelværdi er 50.
Bestem den procentvise afvigelse.

-46 %

3233 I et forsøg er værdien 219 observeret og den tilsvarende tabelværdi er 150.
Bestem den procentvise afvigelse.

46 %

3234 I et forsøg er værdien 480 observeret og den tilsvarende tabelværdi er 250.
Bestem den procentvise afvigelse.

92 %



Tal

Procentafvigelse

27. juni 2017



3235 I et forsøg er værdien 149 observeret og den tilsvarende tabelværdi er 298.
Bestem den procentvise afvigelse.

-50 %

3236 I et forsøg er værdien 96 observeret og den tilsvarende tabelværdi er 400.
Bestem den procentvise afvigelse.

-76 %

3237 I et forsøg er værdien 432 observeret og den tilsvarende tabelværdi er 480.
Bestem den procentvise afvigelse.

-10 %

3238 I et forsøg er værdien 266 observeret og den tilsvarende tabelværdi er 280.
Bestem den procentvise afvigelse.

-5 %

3239 I et forsøg er værdien 297 observeret og den tilsvarende tabelværdi er 479.
Bestem den procentvise afvigelse.

-38 %

3240 I et forsøg er værdien 392 observeret og den tilsvarende tabelværdi er 224.
Bestem den procentvise afvigelse.

75 %



Tal

Procentafvigelse

27. juni 2017



3241 I et forsøg er værdien 148 observeret og den tilsvarende tabelværdi er 400.
Bestem den procentvise afvigelse.

-63 %

3242 I et forsøg er værdien 270 observeret og den tilsvarende tabelværdi er 150.
Bestem den procentvise afvigelse.

80 %

3243 I et forsøg er værdien 143 observeret og den tilsvarende tabelværdi er 325.
Bestem den procentvise afvigelse.

-56 %

3244 I et forsøg er værdien 195 observeret og den tilsvarende tabelværdi er 300.
Bestem den procentvise afvigelse.

-35 %

3245 I et forsøg er værdien 493 observeret og den tilsvarende tabelværdi er 290.
Bestem den procentvise afvigelse.

70 %

3246 I et forsøg er værdien 475 observeret og den tilsvarende tabelværdi er 380.
Bestem den procentvise afvigelse.

25 %



Tal

Procentafvigelse

27. juni 2017



3247 I et forsøg er værdien 186 observeret og den tilsvarende tabelværdi er 465.
Bestem den procentvise afvigelse.

-60 %

3248 I et forsøg er værdien 84 observeret og den tilsvarende tabelværdi er 70.
Bestem den procentvise afvigelse.

20 %

3249 I et forsøg er værdien 304 observeret og den tilsvarende tabelværdi er 200.
Bestem den procentvise afvigelse.

52 %

3250 I et forsøg er værdien 110 observeret og den tilsvarende tabelværdi er 220.
Bestem den procentvise afvigelse.

-50 %

3251 I et forsøg er værdien 59 observeret og den tilsvarende tabelværdi er 454.
Bestem den procentvise afvigelse.

-87 %

3252 I et forsøg er værdien 437 observeret og den tilsvarende tabelværdi er 475.
Bestem den procentvise afvigelse.

-8 %



Tal

Procentafvigelse

27. juni 2017



3253 I et forsøg er værdien 72 observeret og den tilsvarende tabelværdi er 144.
Bestem den procentvise afvigelse.

-50 %

3254 I et forsøg er værdien 252 observeret og den tilsvarende tabelværdi er 240.
Bestem den procentvise afvigelse.

5 %

3255 I et forsøg er værdien 145 observeret og den tilsvarende tabelværdi er 125.
Bestem den procentvise afvigelse.

16 %

3256 I et forsøg er værdien 392 observeret og den tilsvarende tabelværdi er 280.
Bestem den procentvise afvigelse.

40 %

3257 I et forsøg er værdien 224 observeret og den tilsvarende tabelværdi er 350.
Bestem den procentvise afvigelse.

-36 %

3258 I et forsøg er værdien 224 observeret og den tilsvarende tabelværdi er 112.
Bestem den procentvise afvigelse.

100 %



Tal

Procentafvigelse

27. juni 2017



3259 I et forsøg er værdien 48 observeret og den tilsvarende tabelværdi er 300.
Bestem den procentvise afvigelse.

-84 %

3260 I et forsøg er værdien 22 observeret og den tilsvarende tabelværdi er 440.
Bestem den procentvise afvigelse.

-95 %

3261 I et forsøg er værdien 170 observeret og den tilsvarende tabelværdi er 500.
Bestem den procentvise afvigelse.

-66 %

3262 I et forsøg er værdien 270 observeret og den tilsvarende tabelværdi er 360.
Bestem den procentvise afvigelse.

-25 %

3263 I et forsøg er værdien 484 observeret og den tilsvarende tabelværdi er 275.
Bestem den procentvise afvigelse.

76 %

3264 I et forsøg er værdien 110 observeret og den tilsvarende tabelværdi er 423.
Bestem den procentvise afvigelse.

-74 %



Tal

Procentafvigelse

27. juni 2017



3265 I et forsøg er værdien 146 observeret og den tilsvarende tabelværdi er 100.
Bestem den procentvise afvigelse.

46 %

3266 I et forsøg er værdien 126 observeret og den tilsvarende tabelværdi er 168.
Bestem den procentvise afvigelse.

-25 %

3267 I et forsøg er værdien 173 observeret og den tilsvarende tabelværdi er 346.
Bestem den procentvise afvigelse.

-50 %

3268 I et forsøg er værdien 396 observeret og den tilsvarende tabelværdi er 330.
Bestem den procentvise afvigelse.

20 %

3269 I et forsøg er værdien 38 observeret og den tilsvarende tabelværdi er 50.
Bestem den procentvise afvigelse.

-24 %

3270 I et forsøg er værdien 175 observeret og den tilsvarende tabelværdi er 500.
Bestem den procentvise afvigelse.

-65 %



Tal

Procentafvigelse

27. juni 2017



3271 I et forsøg er værdien 390 observeret og den tilsvarende tabelværdi er 300.
Bestem den procentvise afvigelse.

30 %

3272 I et forsøg er værdien 196 observeret og den tilsvarende tabelværdi er 112.
Bestem den procentvise afvigelse.

75 %

3273 I et forsøg er værdien 452 observeret og den tilsvarende tabelværdi er 247.
Bestem den procentvise afvigelse.

83 %

3274 I et forsøg er værdien 324 observeret og den tilsvarende tabelværdi er 162.
Bestem den procentvise afvigelse.

100 %

3275 I et forsøg er værdien 22 observeret og den tilsvarende tabelværdi er 20.
Bestem den procentvise afvigelse.

10 %

3276 I et forsøg er værdien 403 observeret og den tilsvarende tabelværdi er 310.
Bestem den procentvise afvigelse.

30 %



Tal

Procentafvigelse

27. juni 2017



3277 I et forsøg er værdien 21 observeret og den tilsvarende tabelværdi er 84.
Bestem den procentvise afvigelse.

-75 %

3278 I et forsøg er værdien 70 observeret og den tilsvarende tabelværdi er 40.
Bestem den procentvise afvigelse.

75 %

3279 I et forsøg er værdien 42 observeret og den tilsvarende tabelværdi er 60.
Bestem den procentvise afvigelse.

-30 %

3280 I et forsøg er værdien 70 observeret og den tilsvarende tabelværdi er 500.
Bestem den procentvise afvigelse.

-86 %

3281 I et forsøg er værdien 357 observeret og den tilsvarende tabelværdi er 420.
Bestem den procentvise afvigelse.

-15 %

3282 I et forsøg er værdien 184 observeret og den tilsvarende tabelværdi er 160.
Bestem den procentvise afvigelse.

15 %



Tal

Procentafvigelse

27. juni 2017



3283 I et forsøg er værdien 288 observeret og den tilsvarende tabelværdi er 240.
Bestem den procentvise afvigelse.

20 %

3284 I et forsøg er værdien 254 observeret og den tilsvarende tabelværdi er 127.
Bestem den procentvise afvigelse.

100 %

3285 I et forsøg er værdien 474 observeret og den tilsvarende tabelværdi er 395.
Bestem den procentvise afvigelse.

20 %

3286 I et forsøg er værdien 75 observeret og den tilsvarende tabelværdi er 150.
Bestem den procentvise afvigelse.

-50 %

3287 I et forsøg er værdien 322 observeret og den tilsvarende tabelværdi er 161.
Bestem den procentvise afvigelse.

100 %

3288 I et forsøg er værdien 405 observeret og den tilsvarende tabelværdi er 375.
Bestem den procentvise afvigelse.

8 %



Tal

Procentafvigelse

27. juni 2017



3289 I et forsøg er værdien 99 observeret og den tilsvarende tabelværdi er 100.
Bestem den procentvise afvigelse.

-1 %

3290 I et forsøg er værdien 132 observeret og den tilsvarende tabelværdi er 300.
Bestem den procentvise afvigelse.

-56 %

3291 I et forsøg er værdien 160 observeret og den tilsvarende tabelværdi er 400.
Bestem den procentvise afvigelse.

-60 %

3292 I et forsøg er værdien 195 observeret og den tilsvarende tabelværdi er 375.
Bestem den procentvise afvigelse.

-48 %

3293 I et forsøg er værdien 60 observeret og den tilsvarende tabelværdi er 50.
Bestem den procentvise afvigelse.

20 %

3294 I et forsøg er værdien 84 observeret og den tilsvarende tabelværdi er 200.
Bestem den procentvise afvigelse.

-58 %



Tal

Procentafvigelse

27. juni 2017



3295 I et forsøg er værdien 414 observeret og den tilsvarende tabelværdi er 345.
Bestem den procentvise afvigelse.

20 %

3296 I et forsøg er værdien 306 observeret og den tilsvarende tabelværdi er 408.
Bestem den procentvise afvigelse.

-25 %

3297 I et forsøg er værdien 88 observeret og den tilsvarende tabelværdi er 440.
Bestem den procentvise afvigelse.

-80 %

3298 I et forsøg er værdien 395 observeret og den tilsvarende tabelværdi er 297.
Bestem den procentvise afvigelse.

33 %

3299 I et forsøg er værdien 35 observeret og den tilsvarende tabelværdi er 500.
Bestem den procentvise afvigelse.

-93 %

3300 I et forsøg er værdien 485 observeret og den tilsvarende tabelværdi er 250.
Bestem den procentvise afvigelse.

94 %



Tal

Procentafvigelse

27. juni 2017



3301 I et forsøg er værdien 89 observeret og den tilsvarende tabelværdi er 356.
Bestem den procentvise afvigelse.

-75 %

3302 I et forsøg er værdien 78 observeret og den tilsvarende tabelværdi er 120.
Bestem den procentvise afvigelse.

-35 %

3303 I et forsøg er værdien 123 observeret og den tilsvarende tabelværdi er 300.
Bestem den procentvise afvigelse.

-59 %

3304 I et forsøg er værdien 182 observeret og den tilsvarende tabelværdi er 325.
Bestem den procentvise afvigelse.

-44 %

3305 I et forsøg er værdien 294 observeret og den tilsvarende tabelværdi er 200.
Bestem den procentvise afvigelse.

47 %

3306 I et forsøg er værdien 338 observeret og den tilsvarende tabelværdi er 325.
Bestem den procentvise afvigelse.

4 %



Tal

Procentafvigelse

27. juni 2017



3307 I et forsøg er værdien 456 observeret og den tilsvarende tabelværdi er 285.
Bestem den procentvise afvigelse.

60 %

3308 I et forsøg er værdien 444 observeret og den tilsvarende tabelværdi er 300.
Bestem den procentvise afvigelse.

48 %

3309 I et forsøg er værdien 345 observeret og den tilsvarende tabelværdi er 300.
Bestem den procentvise afvigelse.

15 %

3310 I et forsøg er værdien 144 observeret og den tilsvarende tabelværdi er 75.
Bestem den procentvise afvigelse.

92 %

3311 I et forsøg er værdien 444 observeret og den tilsvarende tabelværdi er 296.
Bestem den procentvise afvigelse.

50 %

3312 I et forsøg er værdien 33 observeret og den tilsvarende tabelværdi er 75.
Bestem den procentvise afvigelse.

-56 %



Tal

Procentafvigelse

27. juni 2017



3313 I et forsøg er værdien 422 observeret og den tilsvarende tabelværdi er 211.
Bestem den procentvise afvigelse.

100 %

3314 I et forsøg er værdien 60 observeret og den tilsvarende tabelværdi er 250.
Bestem den procentvise afvigelse.

-76 %

3315 I et forsøg er værdien 51 observeret og den tilsvarende tabelværdi er 68.
Bestem den procentvise afvigelse.

-25 %

3316 I et forsøg er værdien 128 observeret og den tilsvarende tabelværdi er 100.
Bestem den procentvise afvigelse.

28 %

3317 I et forsøg er værdien 32 observeret og den tilsvarende tabelværdi er 457.
Bestem den procentvise afvigelse.

-93 %

3318 I et forsøg er værdien 267 observeret og den tilsvarende tabelværdi er 178.
Bestem den procentvise afvigelse.

50 %



Tal

Procentafvigelse

27. juni 2017



3319 I et forsøg er værdien 480 observeret og den tilsvarende tabelværdi er 320.
Bestem den procentvise afvigelse.

50 %

3320 I et forsøg er værdien 494 observeret og den tilsvarende tabelværdi er 380.
Bestem den procentvise afvigelse.

30 %

3321 I et forsøg er værdien 254 observeret og den tilsvarende tabelværdi er 200.
Bestem den procentvise afvigelse.

27 %

3322 I et forsøg er værdien 468 observeret og den tilsvarende tabelværdi er 240.
Bestem den procentvise afvigelse.

95 %

3323 I et forsøg er værdien 112 observeret og den tilsvarende tabelværdi er 487.
Bestem den procentvise afvigelse.

-77 %

3324 I et forsøg er værdien 396 observeret og den tilsvarende tabelværdi er 440.
Bestem den procentvise afvigelse.

-10 %



Tal

Procentafvigelse

27. juni 2017



3325 I et forsøg er værdien 72 observeret og den tilsvarende tabelværdi er 160.
Bestem den procentvise afvigelse.

-55 %

3326 I et forsøg er værdien 448 observeret og den tilsvarende tabelværdi er 280.
Bestem den procentvise afvigelse.

60 %

3327 I et forsøg er værdien 63 observeret og den tilsvarende tabelværdi er 180.
Bestem den procentvise afvigelse.

-65 %

3328 I et forsøg er værdien 472 observeret og den tilsvarende tabelværdi er 400.
Bestem den procentvise afvigelse.

18 %

3329 I et forsøg er værdien 84 observeret og den tilsvarende tabelværdi er 80.
Bestem den procentvise afvigelse.

5 %

3330 I et forsøg er værdien 434 observeret og den tilsvarende tabelværdi er 280.
Bestem den procentvise afvigelse.

55 %



Tal

Procentafvigelse

27. juni 2017



3331 I et forsøg er værdien 66 observeret og den tilsvarende tabelværdi er 287.
Bestem den procentvise afvigelse.

-77 %

3332 I et forsøg er værdien 89 observeret og den tilsvarende tabelværdi er 387.
Bestem den procentvise afvigelse.

-77 %

3333 I et forsøg er værdien 178 observeret og den tilsvarende tabelværdi er 200.
Bestem den procentvise afvigelse.

-11 %

3334 I et forsøg er værdien 235 observeret og den tilsvarende tabelværdi er 250.
Bestem den procentvise afvigelse.

-6 %

3335 I et forsøg er værdien 133 observeret og den tilsvarende tabelværdi er 475.
Bestem den procentvise afvigelse.

-72 %

3336 I et forsøg er værdien 153 observeret og den tilsvarende tabelværdi er 225.
Bestem den procentvise afvigelse.

-32 %



Tal

Procentafvigelse

27. juni 2017



3337 I et forsøg er værdien 391 observeret og den tilsvarende tabelværdi er 425.
Bestem den procentvise afvigelse.

-8 %

3338 I et forsøg er værdien 497 observeret og den tilsvarende tabelværdi er 284.
Bestem den procentvise afvigelse.

75 %

3339 I et forsøg er værdien 240 observeret og den tilsvarende tabelværdi er 400.
Bestem den procentvise afvigelse.

-40 %

3340 I et forsøg er værdien 203 observeret og den tilsvarende tabelværdi er 406.
Bestem den procentvise afvigelse.

-50 %

3341 I et forsøg er værdien 130 observeret og den tilsvarende tabelværdi er 260.
Bestem den procentvise afvigelse.

-50 %

3342 I et forsøg er værdien 199 observeret og den tilsvarende tabelværdi er 100.
Bestem den procentvise afvigelse.

99 %



Tal

Procentafvigelse

27. juni 2017



3343 I et forsøg er værdien 486 observeret og den tilsvarende tabelværdi er 371.
Bestem den procentvise afvigelse.

31 %

3344 I et forsøg er værdien 192 observeret og den tilsvarende tabelværdi er 240.
Bestem den procentvise afvigelse.

-20 %

3345 I et forsøg er værdien 372 observeret og den tilsvarende tabelværdi er 200.
Bestem den procentvise afvigelse.

86 %

3346 I et forsøg er værdien 30 observeret og den tilsvarende tabelværdi er 125.
Bestem den procentvise afvigelse.

-76 %

3347 I et forsøg er værdien 201 observeret og den tilsvarende tabelværdi er 150.
Bestem den procentvise afvigelse.

34 %

3348 I et forsøg er værdien 82 observeret og den tilsvarende tabelværdi er 410.
Bestem den procentvise afvigelse.

-80 %



Tal

Procentafvigelse

27. juni 2017



3349 I et forsøg er værdien 152 observeret og den tilsvarende tabelværdi er 200.
Bestem den procentvise afvigelse.

-24 %

3350 I et forsøg er værdien 80 observeret og den tilsvarende tabelværdi er 320.
Bestem den procentvise afvigelse.

-75 %

3351 I et forsøg er værdien 220 observeret og den tilsvarende tabelværdi er 500.
Bestem den procentvise afvigelse.

-56 %

3352 I et forsøg er værdien 93 observeret og den tilsvarende tabelværdi er 155.
Bestem den procentvise afvigelse.

-40 %

3353 I et forsøg er værdien 114 observeret og den tilsvarende tabelværdi er 57.
Bestem den procentvise afvigelse.

100 %

3354 I et forsøg er værdien 190 observeret og den tilsvarende tabelværdi er 125.
Bestem den procentvise afvigelse.

52 %



Tal

Procentafvigelse

27. juni 2017



3355 I et forsøg er værdien 216 observeret og den tilsvarende tabelværdi er 108.
Bestem den procentvise afvigelse.

100 %

3356 I et forsøg er værdien 241 observeret og den tilsvarende tabelværdi er 482.
Bestem den procentvise afvigelse.

-50 %

3357 I et forsøg er værdien 476 observeret og den tilsvarende tabelværdi er 369.
Bestem den procentvise afvigelse.

29 %

3358 I et forsøg er værdien 105 observeret og den tilsvarende tabelværdi er 140.
Bestem den procentvise afvigelse.

-25 %

3359 I et forsøg er værdien 188 observeret og den tilsvarende tabelværdi er 482.
Bestem den procentvise afvigelse.

-61 %

3360 I et forsøg er værdien 21 observeret og den tilsvarende tabelværdi er 30.
Bestem den procentvise afvigelse.

-30 %



Tal

Procentafvigelse

27. juni 2017



3361 I et forsøg er værdien 156 observeret og den tilsvarende tabelværdi er 300.
Bestem den procentvise afvigelse.

-48 %

3362 I et forsøg er værdien 234 observeret og den tilsvarende tabelværdi er 360.
Bestem den procentvise afvigelse.

-35 %

3363 I et forsøg er værdien 33 observeret og den tilsvarende tabelværdi er 20.
Bestem den procentvise afvigelse.

65 %

3364 I et forsøg er værdien 165 observeret og den tilsvarende tabelværdi er 132.
Bestem den procentvise afvigelse.

25 %

3365 I et forsøg er værdien 385 observeret og den tilsvarende tabelværdi er 275.
Bestem den procentvise afvigelse.

40 %

3366 I et forsøg er værdien 321 observeret og den tilsvarende tabelværdi er 428.
Bestem den procentvise afvigelse.

-25 %



Tal

Procentafvigelse

27. juni 2017



3367 I et forsøg er værdien 142 observeret og den tilsvarende tabelværdi er 355.
Bestem den procentvise afvigelse.

-60 %

3368 I et forsøg er værdien 92 observeret og den tilsvarende tabelværdi er 115.
Bestem den procentvise afvigelse.

-20 %

3369 I et forsøg er værdien 94 observeret og den tilsvarende tabelværdi er 100.
Bestem den procentvise afvigelse.

-6 %

3370 I et forsøg er værdien 261 observeret og den tilsvarende tabelværdi er 300.
Bestem den procentvise afvigelse.

-13 %

3371 I et forsøg er værdien 464 observeret og den tilsvarende tabelværdi er 320.
Bestem den procentvise afvigelse.

45 %

3372 I et forsøg er værdien 282 observeret og den tilsvarende tabelværdi er 235.
Bestem den procentvise afvigelse.

20 %



Tal

Procentafvigelse

27. juni 2017



3373 I et forsøg er værdien 194 observeret og den tilsvarende tabelværdi er 485.
Bestem den procentvise afvigelse.

-60 %

3374 I et forsøg er værdien 81 observeret og den tilsvarende tabelværdi er 225.
Bestem den procentvise afvigelse.

-64 %

3375 I et forsøg er værdien 201 observeret og den tilsvarende tabelværdi er 268.
Bestem den procentvise afvigelse.

-25 %

3376 I et forsøg er værdien 304 observeret og den tilsvarende tabelværdi er 320.
Bestem den procentvise afvigelse.

-5 %

3377 I et forsøg er værdien 15 observeret og den tilsvarende tabelværdi er 150.
Bestem den procentvise afvigelse.

-90 %

3378 I et forsøg er værdien 380 observeret og den tilsvarende tabelværdi er 239.
Bestem den procentvise afvigelse.

59 %



Tal

Procentafvigelse

27. juni 2017



3379 I et forsøg er værdien 108 observeret og den tilsvarende tabelværdi er 60.
Bestem den procentvise afvigelse.

80 %

3380 I et forsøg er værdien 315 observeret og den tilsvarende tabelværdi er 210.
Bestem den procentvise afvigelse.

50 %

3381 I et forsøg er værdien 432 observeret og den tilsvarende tabelværdi er 225.
Bestem den procentvise afvigelse.

92 %

3382 I et forsøg er værdien 86 observeret og den tilsvarende tabelværdi er 43.
Bestem den procentvise afvigelse.

100 %

3383 I et forsøg er værdien 72 observeret og den tilsvarende tabelværdi er 400.
Bestem den procentvise afvigelse.

-82 %

3384 I et forsøg er værdien 140 observeret og den tilsvarende tabelværdi er 400.
Bestem den procentvise afvigelse.

-65 %



Tal

Procentafvigelse

27. juni 2017



3385 I et forsøg er værdien 99 observeret og den tilsvarende tabelværdi er 110.
Bestem den procentvise afvigelse.

-10 %

3386 I et forsøg er værdien 351 observeret og den tilsvarende tabelværdi er 270.
Bestem den procentvise afvigelse.

30 %

3387 I et forsøg er værdien 204 observeret og den tilsvarende tabelværdi er 340.
Bestem den procentvise afvigelse.

-40 %

3388 I et forsøg er værdien 63 observeret og den tilsvarende tabelværdi er 36.
Bestem den procentvise afvigelse.

75 %

3389 I et forsøg er værdien 474 observeret og den tilsvarende tabelværdi er 341.
Bestem den procentvise afvigelse.

39 %

3390 I et forsøg er værdien 445 observeret og den tilsvarende tabelværdi er 500.
Bestem den procentvise afvigelse.

-11 %



Tal

Procentafvigelse

27. juni 2017



3391 I et forsøg er værdien 276 observeret og den tilsvarende tabelværdi er 345.
Bestem den procentvise afvigelse.

-20 %

3392 I et forsøg er værdien 102 observeret og den tilsvarende tabelværdi er 85.
Bestem den procentvise afvigelse.

20 %

3393 I et forsøg er værdien 58 observeret og den tilsvarende tabelværdi er 29.
Bestem den procentvise afvigelse.

100 %

3394 I et forsøg er værdien 142 observeret og den tilsvarende tabelværdi er 71.
Bestem den procentvise afvigelse.

100 %

3395 I et forsøg er værdien 388 observeret og den tilsvarende tabelværdi er 485.
Bestem den procentvise afvigelse.

-20 %

3396 I et forsøg er værdien 192 observeret og den tilsvarende tabelværdi er 384.
Bestem den procentvise afvigelse.

-50 %



Tal

Procentafvigelse

27. juni 2017



3397 I et forsøg er værdien 252 observeret og den tilsvarende tabelværdi er 315.
Bestem den procentvise afvigelse.

-20 %

3398 I et forsøg er værdien 39 observeret og den tilsvarende tabelværdi er 78.
Bestem den procentvise afvigelse.

-50 %

3399 I et forsøg er værdien 207 observeret og den tilsvarende tabelværdi er 414.
Bestem den procentvise afvigelse.

-50 %

3400 I et forsøg er værdien 336 observeret og den tilsvarende tabelværdi er 300.
Bestem den procentvise afvigelse.

12 %

3401 I et forsøg er værdien 198 observeret og den tilsvarende tabelværdi er 220.
Bestem den procentvise afvigelse.

-10 %

3402 I et forsøg er værdien 105 observeret og den tilsvarende tabelværdi er 60.
Bestem den procentvise afvigelse.

75 %



Tal

Procentafvigelse

27. juni 2017



3403 I et forsøg er værdien 60 observeret og den tilsvarende tabelværdi er 150.
Bestem den procentvise afvigelse.

-60 %

3404 I et forsøg er værdien 204 observeret og den tilsvarende tabelværdi er 102.
Bestem den procentvise afvigelse.

100 %

3405 I et forsøg er værdien 92 observeret og den tilsvarende tabelværdi er 50.
Bestem den procentvise afvigelse.

84 %

3406 I et forsøg er værdien 208 observeret og den tilsvarende tabelværdi er 400.
Bestem den procentvise afvigelse.

-48 %

3407 I et forsøg er værdien 143 observeret og den tilsvarende tabelværdi er 260.
Bestem den procentvise afvigelse.

-45 %

3408 I et forsøg er værdien 158 observeret og den tilsvarende tabelværdi er 100.
Bestem den procentvise afvigelse.

58 %



Tal

Procentafvigelse

27. juni 2017



3409 I et forsøg er værdien 96 observeret og den tilsvarende tabelværdi er 48.
Bestem den procentvise afvigelse.

100 %

3410 I et forsøg er værdien 90 observeret og den tilsvarende tabelværdi er 250.
Bestem den procentvise afvigelse.

-64 %

3411 I et forsøg er værdien 46 observeret og den tilsvarende tabelværdi er 23.
Bestem den procentvise afvigelse.

100 %

3412 I et forsøg er værdien 249 observeret og den tilsvarende tabelværdi er 332.
Bestem den procentvise afvigelse.

-25 %

3413 I et forsøg er værdien 380 observeret og den tilsvarende tabelværdi er 250.
Bestem den procentvise afvigelse.

52 %

3414 I et forsøg er værdien 332 observeret og den tilsvarende tabelværdi er 279.
Bestem den procentvise afvigelse.

19 %



Tal

Procentafvigelse

27. juni 2017



3415 I et forsøg er værdien 363 observeret og den tilsvarende tabelværdi er 220.
Bestem den procentvise afvigelse.

65 %

3416 I et forsøg er værdien 328 observeret og den tilsvarende tabelværdi er 410.
Bestem den procentvise afvigelse.

-20 %

3417 I et forsøg er værdien 79 observeret og den tilsvarende tabelværdi er 100.
Bestem den procentvise afvigelse.

-21 %

3418 I et forsøg er værdien 408 observeret og den tilsvarende tabelværdi er 204.
Bestem den procentvise afvigelse.

100 %

3419 I et forsøg er værdien 475 observeret og den tilsvarende tabelværdi er 406.
Bestem den procentvise afvigelse.

17 %

3420 I et forsøg er værdien 252 observeret og den tilsvarende tabelværdi er 140.
Bestem den procentvise afvigelse.

80 %



Tal

Procentafvigelse

27. juni 2017



3421 I et forsøg er værdien 94 observeret og den tilsvarende tabelværdi er 200.
Bestem den procentvise afvigelse.

-53 %

3422 I et forsøg er værdien 150 observeret og den tilsvarende tabelværdi er 283.
Bestem den procentvise afvigelse.

-47 %

3423 I et forsøg er værdien 282 observeret og den tilsvarende tabelværdi er 150.
Bestem den procentvise afvigelse.

88 %

3424 I et forsøg er værdien 176 observeret og den tilsvarende tabelværdi er 100.
Bestem den procentvise afvigelse.

76 %

3425 I et forsøg er værdien 14 observeret og den tilsvarende tabelværdi er 350.
Bestem den procentvise afvigelse.

-96 %

3426 I et forsøg er værdien 340 observeret og den tilsvarende tabelværdi er 170.
Bestem den procentvise afvigelse.

100 %



Tal

Procentafvigelse

27. juni 2017



3427 I et forsøg er værdien 104 observeret og den tilsvarende tabelværdi er 130.
Bestem den procentvise afvigelse.

-20 %

3428 I et forsøg er værdien 80 observeret og den tilsvarende tabelværdi er 500.
Bestem den procentvise afvigelse.

-84 %

3429 I et forsøg er værdien 192 observeret og den tilsvarende tabelværdi er 160.
Bestem den procentvise afvigelse.

20 %

3430 I et forsøg er værdien 461 observeret og den tilsvarende tabelværdi er 363.
Bestem den procentvise afvigelse.

27 %

3431 I et forsøg er værdien 406 observeret og den tilsvarende tabelværdi er 280.
Bestem den procentvise afvigelse.

45 %

3432 I et forsøg er værdien 104 observeret og den tilsvarende tabelværdi er 208.
Bestem den procentvise afvigelse.

-50 %



Tal

Procentafvigelse

27. juni 2017



3433 I et forsøg er værdien 92 observeret og den tilsvarende tabelværdi er 368.
Bestem den procentvise afvigelse.

-75 %

3434 I et forsøg er værdien 51 observeret og den tilsvarende tabelværdi er 150.
Bestem den procentvise afvigelse.

-66 %

3435 I et forsøg er værdien 14 observeret og den tilsvarende tabelværdi er 140.
Bestem den procentvise afvigelse.

-90 %

3436 I et forsøg er værdien 85 observeret og den tilsvarende tabelværdi er 500.
Bestem den procentvise afvigelse.

-83 %

3437 I et forsøg er værdien 38 observeret og den tilsvarende tabelværdi er 19.
Bestem den procentvise afvigelse.

100 %

3438 I et forsøg er værdien 331 observeret og den tilsvarende tabelværdi er 419.
Bestem den procentvise afvigelse.

-21 %



Tal

Procentafvigelse

27. juni 2017



3439 I et forsøg er værdien 258 observeret og den tilsvarende tabelværdi er 172.
Bestem den procentvise afvigelse.

50 %

3440 I et forsøg er værdien 42 observeret og den tilsvarende tabelværdi er 105.
Bestem den procentvise afvigelse.

-60 %

3441 I et forsøg er værdien 225 observeret og den tilsvarende tabelværdi er 300.
Bestem den procentvise afvigelse.

-25 %

3442 I et forsøg er værdien 328 observeret og den tilsvarende tabelværdi er 164.
Bestem den procentvise afvigelse.

100 %

3443 I et forsøg er værdien 199 observeret og den tilsvarende tabelværdi er 398.
Bestem den procentvise afvigelse.

-50 %

3444 I et forsøg er værdien 456 observeret og den tilsvarende tabelværdi er 304.
Bestem den procentvise afvigelse.

50 %



Tal

Procentafvigelse

27. juni 2017



3445 I et forsøg er værdien 304 observeret og den tilsvarende tabelværdi er 380.
Bestem den procentvise afvigelse.

-20 %

3446 I et forsøg er værdien 333 observeret og den tilsvarende tabelværdi er 185.
Bestem den procentvise afvigelse.

80 %

3447 I et forsøg er værdien 27 observeret og den tilsvarende tabelværdi er 150.
Bestem den procentvise afvigelse.

-82 %

3448 I et forsøg er værdien 428 observeret og den tilsvarende tabelværdi er 337.
Bestem den procentvise afvigelse.

27 %

3449 I et forsøg er værdien 225 observeret og den tilsvarende tabelværdi er 450.
Bestem den procentvise afvigelse.

-50 %

3450 I et forsøg er værdien 120 observeret og den tilsvarende tabelværdi er 240.
Bestem den procentvise afvigelse.

-50 %



Tal

Procentafvigelse

27. juni 2017



3451 I et forsøg er værdien 49 observeret og den tilsvarende tabelværdi er 100.
Bestem den procentvise afvigelse.

-51 %

3452 I et forsøg er værdien 209 observeret og den tilsvarende tabelværdi er 475.
Bestem den procentvise afvigelse.

-56 %

3453 I et forsøg er værdien 240 observeret og den tilsvarende tabelværdi er 375.
Bestem den procentvise afvigelse.

-36 %

3454 I et forsøg er værdien 301 observeret og den tilsvarende tabelværdi er 381.
Bestem den procentvise afvigelse.

-21 %

3455 I et forsøg er værdien 84 observeret og den tilsvarende tabelværdi er 442.
Bestem den procentvise afvigelse.

-81 %

3456 I et forsøg er værdien 210 observeret og den tilsvarende tabelværdi er 253.
Bestem den procentvise afvigelse.

-17 %



Tal

Procentafvigelse

27. juni 2017



3457 I et forsøg er værdien 315 observeret og den tilsvarende tabelværdi er 350.
Bestem den procentvise afvigelse.

-10 %

3458 I et forsøg er værdien 273 observeret og den tilsvarende tabelværdi er 300.
Bestem den procentvise afvigelse.

-9 %

3459 I et forsøg er værdien 468 observeret og den tilsvarende tabelværdi er 312.
Bestem den procentvise afvigelse.

50 %

3460 I et forsøg er værdien 216 observeret og den tilsvarende tabelværdi er 150.
Bestem den procentvise afvigelse.

44 %

3461 I et forsøg er værdien 328 observeret og den tilsvarende tabelværdi er 200.
Bestem den procentvise afvigelse.

64 %

3462 I et forsøg er værdien 207 observeret og den tilsvarende tabelværdi er 300.
Bestem den procentvise afvigelse.

-31 %



Tal

Procentafvigelse

27. juni 2017



3463 I et forsøg er værdien 164 observeret og den tilsvarende tabelværdi er 213.
Bestem den procentvise afvigelse.

-23 %

3464 I et forsøg er værdien 155 observeret og den tilsvarende tabelværdi er 500.
Bestem den procentvise afvigelse.

-69 %

3465 I et forsøg er værdien 111 observeret og den tilsvarende tabelværdi er 427.
Bestem den procentvise afvigelse.

-74 %

3466 I et forsøg er værdien 172 observeret og den tilsvarende tabelværdi er 273.
Bestem den procentvise afvigelse.

-37 %

3467 I et forsøg er værdien 231 observeret og den tilsvarende tabelværdi er 220.
Bestem den procentvise afvigelse.

5 %

3468 I et forsøg er værdien 63 observeret og den tilsvarende tabelværdi er 50.
Bestem den procentvise afvigelse.

26 %



Tal

Procentafvigelse

27. juni 2017



3469 I et forsøg er værdien 162 observeret og den tilsvarende tabelværdi er 135.
Bestem den procentvise afvigelse.

20 %

3470 I et forsøg er værdien 231 observeret og den tilsvarende tabelværdi er 132.
Bestem den procentvise afvigelse.

75 %

3471 I et forsøg er værdien 77 observeret og den tilsvarende tabelværdi er 55.
Bestem den procentvise afvigelse.

40 %

3472 I et forsøg er værdien 36 observeret og den tilsvarende tabelværdi er 60.
Bestem den procentvise afvigelse.

-40 %

3473 I et forsøg er værdien 113 observeret og den tilsvarende tabelværdi er 452.
Bestem den procentvise afvigelse.

-75 %

3474 I et forsøg er værdien 52 observeret og den tilsvarende tabelværdi er 200.
Bestem den procentvise afvigelse.

-74 %



Tal

Procentafvigelse

27. juni 2017



3475 I et forsøg er værdien 392 observeret og den tilsvarende tabelværdi er 200.
Bestem den procentvise afvigelse.

96 %

3476 I et forsøg er værdien 266 observeret og den tilsvarende tabelværdi er 429.
Bestem den procentvise afvigelse.

-38 %

3477 I et forsøg er værdien 20 observeret og den tilsvarende tabelværdi er 25.
Bestem den procentvise afvigelse.

-20 %

3478 I et forsøg er værdien 41 observeret og den tilsvarende tabelværdi er 205.
Bestem den procentvise afvigelse.

-80 %

3479 I et forsøg er værdien 236 observeret og den tilsvarende tabelværdi er 118.
Bestem den procentvise afvigelse.

100 %

3480 I et forsøg er værdien 202 observeret og den tilsvarende tabelværdi er 101.
Bestem den procentvise afvigelse.

100 %



Tal

Procentafvigelse

27. juni 2017



3481 I et forsøg er værdien 56 observeret og den tilsvarende tabelværdi er 40.
Bestem den procentvise afvigelse.

40 %

3482 I et forsøg er værdien 91 observeret og den tilsvarende tabelværdi er 182.
Bestem den procentvise afvigelse.

-50 %

3483 I et forsøg er værdien 417 observeret og den tilsvarende tabelværdi er 300.
Bestem den procentvise afvigelse.

39 %

3484 I et forsøg er værdien 324 observeret og den tilsvarende tabelværdi er 200.
Bestem den procentvise afvigelse.

62 %

3485 I et forsøg er værdien 56 observeret og den tilsvarende tabelværdi er 70.
Bestem den procentvise afvigelse.

-20 %

3486 I et forsøg er værdien 342 observeret og den tilsvarende tabelværdi er 200.
Bestem den procentvise afvigelse.

71 %



Tal

Procentafvigelse

27. juni 2017



3487 I et forsøg er værdien 286 observeret og den tilsvarende tabelværdi er 440.
Bestem den procentvise afvigelse.

-35 %

3488 I et forsøg er værdien 154 observeret og den tilsvarende tabelværdi er 175.
Bestem den procentvise afvigelse.

-12 %

3489 I et forsøg er værdien 441 observeret og den tilsvarende tabelværdi er 490.
Bestem den procentvise afvigelse.

-10 %

3490 I et forsøg er værdien 132 observeret og den tilsvarende tabelværdi er 264.
Bestem den procentvise afvigelse.

-50 %

3491 I et forsøg er værdien 234 observeret og den tilsvarende tabelværdi er 180.
Bestem den procentvise afvigelse.

30 %

3492 I et forsøg er værdien 221 observeret og den tilsvarende tabelværdi er 287.
Bestem den procentvise afvigelse.

-23 %



Tal

Procentafvigelse

27. juni 2017



3493 I et forsøg er værdien 135 observeret og den tilsvarende tabelværdi er 108.
Bestem den procentvise afvigelse.

25 %

3494 I et forsøg er værdien 123 observeret og den tilsvarende tabelværdi er 246.
Bestem den procentvise afvigelse.

-50 %

3495 I et forsøg er værdien 450 observeret og den tilsvarende tabelværdi er 360.
Bestem den procentvise afvigelse.

25 %

3496 I et forsøg er værdien 78 observeret og den tilsvarende tabelværdi er 75.
Bestem den procentvise afvigelse.

4 %

3497 I et forsøg er værdien 208 observeret og den tilsvarende tabelværdi er 160.
Bestem den procentvise afvigelse.

30 %

3498 I et forsøg er værdien 160 observeret og den tilsvarende tabelværdi er 500.
Bestem den procentvise afvigelse.

-68 %



Tal

Procentafvigelse

27. juni 2017



3499 I et forsøg er værdien 24 observeret og den tilsvarende tabelværdi er 30.
Bestem den procentvise afvigelse.

-20 %

3500 I et forsøg er værdien 234 observeret og den tilsvarende tabelværdi er 117.
Bestem den procentvise afvigelse.

100 %

3501 I et forsøg er værdien 17 observeret og den tilsvarende tabelværdi er 85.
Bestem den procentvise afvigelse.

-80 %

3502 I et forsøg er værdien 270 observeret og den tilsvarende tabelværdi er 225.
Bestem den procentvise afvigelse.

20 %

3503 I et forsøg er værdien 179 observeret og den tilsvarende tabelværdi er 221.
Bestem den procentvise afvigelse.

-19 %

3504 I et forsøg er værdien 445 observeret og den tilsvarende tabelværdi er 273.
Bestem den procentvise afvigelse.

63 %



Tal

Procentafvigelse

27. juni 2017



3505 I et forsøg er værdien 196 observeret og den tilsvarende tabelværdi er 245.
Bestem den procentvise afvigelse.

-20 %

3506 I et forsøg er værdien 162 observeret og den tilsvarende tabelværdi er 108.
Bestem den procentvise afvigelse.

50 %

3507 I et forsøg er værdien 424 observeret og den tilsvarende tabelværdi er 493.
Bestem den procentvise afvigelse.

-14 %

3508 I et forsøg er værdien 316 observeret og den tilsvarende tabelværdi er 200.
Bestem den procentvise afvigelse.

58 %

3509 I et forsøg er værdien 330 observeret og den tilsvarende tabelværdi er 165.
Bestem den procentvise afvigelse.

100 %

3510 I et forsøg er værdien 23 observeret og den tilsvarende tabelværdi er 209.
Bestem den procentvise afvigelse.

-89 %



Tal

Procentafvigelse

27. juni 2017



3511 I et forsøg er værdien 140 observeret og den tilsvarende tabelværdi er 125.
Bestem den procentvise afvigelse.

12 %

3512 I et forsøg er værdien 189 observeret og den tilsvarende tabelværdi er 100.
Bestem den procentvise afvigelse.

89 %

3513 I et forsøg er værdien 126 observeret og den tilsvarende tabelværdi er 140.
Bestem den procentvise afvigelse.

-10 %

3514 I et forsøg er værdien 60 observeret og den tilsvarende tabelværdi er 80.
Bestem den procentvise afvigelse.

-25 %

3515 I et forsøg er værdien 243 observeret og den tilsvarende tabelværdi er 419.
Bestem den procentvise afvigelse.

-42 %

3516 I et forsøg er værdien 94 observeret og den tilsvarende tabelværdi er 50.
Bestem den procentvise afvigelse.

88 %



Tal

Procentafvigelse

27. juni 2017



3517 I et forsøg er værdien 131 observeret og den tilsvarende tabelværdi er 262.
Bestem den procentvise afvigelse.

-50 %

3518 I et forsøg er værdien 38 observeret og den tilsvarende tabelværdi er 380.
Bestem den procentvise afvigelse.

-90 %

3519 I et forsøg er værdien 174 observeret og den tilsvarende tabelværdi er 232.
Bestem den procentvise afvigelse.

-25 %

3520 I et forsøg er værdien 448 observeret og den tilsvarende tabelværdi er 320.
Bestem den procentvise afvigelse.

40 %

3521 I et forsøg er værdien 363 observeret og den tilsvarende tabelværdi er 484.
Bestem den procentvise afvigelse.

-25 %

3522 I et forsøg er værdien 23 observeret og den tilsvarende tabelværdi er 92.
Bestem den procentvise afvigelse.

-75 %



Tal

Procentafvigelse

27. juni 2017



3523 I et forsøg er værdien 36 observeret og den tilsvarende tabelværdi er 450.
Bestem den procentvise afvigelse.

-92 %

3524 I et forsøg er værdien 296 observeret og den tilsvarende tabelværdi er 148.
Bestem den procentvise afvigelse.

100 %

3525 I et forsøg er værdien 394 observeret og den tilsvarende tabelværdi er 200.
Bestem den procentvise afvigelse.

97 %

3526 I et forsøg er værdien 243 observeret og den tilsvarende tabelværdi er 225.
Bestem den procentvise afvigelse.

8 %

3527 I et forsøg er værdien 49 observeret og den tilsvarende tabelværdi er 140.
Bestem den procentvise afvigelse.

-65 %

3528 I et forsøg er værdien 216 observeret og den tilsvarende tabelværdi er 180.
Bestem den procentvise afvigelse.

20 %



Tal

Procentafvigelse

27. juni 2017



3529 I et forsøg er værdien 182 observeret og den tilsvarende tabelværdi er 364.
Bestem den procentvise afvigelse.

-50 %

3530 I et forsøg er værdien 158 observeret og den tilsvarende tabelværdi er 229.
Bestem den procentvise afvigelse.

-31 %

3531 I et forsøg er værdien 162 observeret og den tilsvarende tabelværdi er 150.
Bestem den procentvise afvigelse.

8 %

3532 I et forsøg er værdien 27 observeret og den tilsvarende tabelværdi er 75.
Bestem den procentvise afvigelse.

-64 %

3533 I et forsøg er værdien 336 observeret og den tilsvarende tabelværdi er 240.
Bestem den procentvise afvigelse.

40 %

3534 I et forsøg er værdien 231 observeret og den tilsvarende tabelværdi er 154.
Bestem den procentvise afvigelse.

50 %



Tal

Procentafvigelse

27. juni 2017



3535 I et forsøg er værdien 72 observeret og den tilsvarende tabelværdi er 288.
Bestem den procentvise afvigelse.

-75 %

3536 I et forsøg er værdien 57 observeret og den tilsvarende tabelværdi er 50.
Bestem den procentvise afvigelse.

14 %

3537 I et forsøg er værdien 12 observeret og den tilsvarende tabelværdi er 80.
Bestem den procentvise afvigelse.

-85 %

3538 I et forsøg er værdien 35 observeret og den tilsvarende tabelværdi er 140.
Bestem den procentvise afvigelse.

-75 %

3539 I et forsøg er værdien 432 observeret og den tilsvarende tabelværdi er 270.
Bestem den procentvise afvigelse.

60 %

3540 I et forsøg er værdien 395 observeret og den tilsvarende tabelværdi er 231.
Bestem den procentvise afvigelse.

71 %



Tal

Procentafvigelse

27. juni 2017



3541 I et forsøg er værdien 118 observeret og den tilsvarende tabelværdi er 59.
Bestem den procentvise afvigelse.

100 %

3542 I et forsøg er værdien 189 observeret og den tilsvarende tabelværdi er 300.
Bestem den procentvise afvigelse.

-37 %

3543 I et forsøg er værdien 332 observeret og den tilsvarende tabelværdi er 217.
Bestem den procentvise afvigelse.

53 %

3544 I et forsøg er værdien 320 observeret og den tilsvarende tabelværdi er 200.
Bestem den procentvise afvigelse.

60 %

3545 I et forsøg er værdien 168 observeret og den tilsvarende tabelværdi er 105.
Bestem den procentvise afvigelse.

60 %

3546 I et forsøg er værdien 304 observeret og den tilsvarende tabelværdi er 190.
Bestem den procentvise afvigelse.

60 %



Tal

Procentafvigelse

27. juni 2017



3547 I et forsøg er værdien 70 observeret og den tilsvarende tabelværdi er 250.
Bestem den procentvise afvigelse.

-72 %

3548 I et forsøg er værdien 328 observeret og den tilsvarende tabelværdi er 462.
Bestem den procentvise afvigelse.

-29 %

3549 I et forsøg er værdien 130 observeret og den tilsvarende tabelværdi er 104.
Bestem den procentvise afvigelse.

25 %

3550 I et forsøg er værdien 37 observeret og den tilsvarende tabelværdi er 50.
Bestem den procentvise afvigelse.

-26 %

3551 I et forsøg er værdien 68 observeret og den tilsvarende tabelværdi er 136.
Bestem den procentvise afvigelse.

-50 %

3552 I et forsøg er værdien 447 observeret og den tilsvarende tabelværdi er 300.
Bestem den procentvise afvigelse.

49 %



Tal

Procentafvigelse

27. juni 2017



3553 I et forsøg er værdien 26 observeret og den tilsvarende tabelværdi er 325.
Bestem den procentvise afvigelse.

-92 %

3554 I et forsøg er værdien 345 observeret og den tilsvarende tabelværdi er 250.
Bestem den procentvise afvigelse.

38 %

3555 I et forsøg er værdien 89 observeret og den tilsvarende tabelværdi er 178.
Bestem den procentvise afvigelse.

-50 %

3556 I et forsøg er værdien 44 observeret og den tilsvarende tabelværdi er 22.
Bestem den procentvise afvigelse.

100 %

3557 I et forsøg er værdien 115 observeret og den tilsvarende tabelværdi er 92.
Bestem den procentvise afvigelse.

25 %

3558 I et forsøg er værdien 494 observeret og den tilsvarende tabelværdi er 247.
Bestem den procentvise afvigelse.

100 %



Tal

Procentafvigelse

27. juni 2017



3559 I et forsøg er værdien 224 observeret og den tilsvarende tabelværdi er 448.
Bestem den procentvise afvigelse.

-50 %

3560 I et forsøg er værdien 118 observeret og den tilsvarende tabelværdi er 200.
Bestem den procentvise afvigelse.

-41 %

3561 I et forsøg er værdien 117 observeret og den tilsvarende tabelværdi er 150.
Bestem den procentvise afvigelse.

-22 %

3562 I et forsøg er værdien 160 observeret og den tilsvarende tabelværdi er 128.
Bestem den procentvise afvigelse.

25 %

3563 I et forsøg er værdien 432 observeret og den tilsvarende tabelværdi er 240.
Bestem den procentvise afvigelse.

80 %

3564 I et forsøg er værdien 460 observeret og den tilsvarende tabelværdi er 250.
Bestem den procentvise afvigelse.

84 %



Tal

Procentafvigelse

27. juni 2017



3565 I et forsøg er værdien 46 observeret og den tilsvarende tabelværdi er 25.
Bestem den procentvise afvigelse.

84 %

3566 I et forsøg er værdien 78 observeret og den tilsvarende tabelværdi er 325.
Bestem den procentvise afvigelse.

-76 %

3567 I et forsøg er værdien 248 observeret og den tilsvarende tabelværdi er 496.
Bestem den procentvise afvigelse.

-50 %

3568 I et forsøg er værdien 208 observeret og den tilsvarende tabelværdi er 104.
Bestem den procentvise afvigelse.

100 %

3569 I et forsøg er værdien 67 observeret og den tilsvarende tabelværdi er 100.
Bestem den procentvise afvigelse.

-33 %

3570 I et forsøg er værdien 312 observeret og den tilsvarende tabelværdi er 300.
Bestem den procentvise afvigelse.

4 %



Tal

Procentafvigelse

27. juni 2017



3571 I et forsøg er værdien 301 observeret og den tilsvarende tabelværdi er 237.
Bestem den procentvise afvigelse.

27 %

3572 I et forsøg er værdien 189 observeret og den tilsvarende tabelværdi er 270.
Bestem den procentvise afvigelse.

-30 %

3573 I et forsøg er værdien 204 observeret og den tilsvarende tabelværdi er 434.
Bestem den procentvise afvigelse.

-53 %

3574 I et forsøg er værdien 42 observeret og den tilsvarende tabelværdi er 175.
Bestem den procentvise afvigelse.

-76 %

3575 I et forsøg er værdien 33 observeret og den tilsvarende tabelværdi er 150.
Bestem den procentvise afvigelse.

-78 %

3576 I et forsøg er værdien 240 observeret og den tilsvarende tabelværdi er 250.
Bestem den procentvise afvigelse.

-4 %



Tal

Procentafvigelse

27. juni 2017



3577 I et forsøg er værdien 201 observeret og den tilsvarende tabelværdi er 134.
Bestem den procentvise afvigelse.

50 %

3578 I et forsøg er værdien 13 observeret og den tilsvarende tabelværdi er 20.
Bestem den procentvise afvigelse.

-35 %

3579 I et forsøg er værdien 266 observeret og den tilsvarende tabelværdi er 403.
Bestem den procentvise afvigelse.

-34 %

3580 I et forsøg er værdien 136 observeret og den tilsvarende tabelværdi er 200.
Bestem den procentvise afvigelse.

-32 %

3581 I et forsøg er værdien 162 observeret og den tilsvarende tabelværdi er 450.
Bestem den procentvise afvigelse.

-64 %

3582 I et forsøg er værdien 360 observeret og den tilsvarende tabelværdi er 500.
Bestem den procentvise afvigelse.

-28 %



Tal

Procentafvigelse

27. juni 2017



3583 I et forsøg er værdien 61 observeret og den tilsvarende tabelværdi er 244.
Bestem den procentvise afvigelse.

-75 %

3584 I et forsøg er værdien 224 observeret og den tilsvarende tabelværdi er 128.
Bestem den procentvise afvigelse.

75 %

3585 I et forsøg er værdien 40 observeret og den tilsvarende tabelværdi er 100.
Bestem den procentvise afvigelse.

-60 %

3586 I et forsøg er værdien 68 observeret og den tilsvarende tabelværdi er 200.
Bestem den procentvise afvigelse.

-66 %

3587 I et forsøg er værdien 237 observeret og den tilsvarende tabelværdi er 300.
Bestem den procentvise afvigelse.

-21 %

3588 I et forsøg er værdien 379 observeret og den tilsvarende tabelværdi er 251.
Bestem den procentvise afvigelse.

51 %



Tal

Procentafvigelse

27. juni 2017



3589 I et forsøg er værdien 392 observeret og den tilsvarende tabelværdi er 400.
Bestem den procentvise afvigelse.

-2 %

3590 I et forsøg er værdien 370 observeret og den tilsvarende tabelværdi er 185.
Bestem den procentvise afvigelse.

100 %

3591 I et forsøg er værdien 115 observeret og den tilsvarende tabelværdi er 100.
Bestem den procentvise afvigelse.

15 %

3592 I et forsøg er værdien 66 observeret og den tilsvarende tabelværdi er 110.
Bestem den procentvise afvigelse.

-40 %

3593 I et forsøg er værdien 464 observeret og den tilsvarende tabelværdi er 418.
Bestem den procentvise afvigelse.

11 %

3594 I et forsøg er værdien 56 observeret og den tilsvarende tabelværdi er 35.
Bestem den procentvise afvigelse.

60 %



Tal

Procentafvigelse

27. juni 2017



3595 I et forsøg er værdien 249 observeret og den tilsvarende tabelværdi er 300.
Bestem den procentvise afvigelse.

-17 %

3596 I et forsøg er værdien 102 observeret og den tilsvarende tabelværdi er 100.
Bestem den procentvise afvigelse.

2 %

3597 I et forsøg er værdien 91 observeret og den tilsvarende tabelværdi er 50.
Bestem den procentvise afvigelse.

82 %

3598 I et forsøg er værdien 21 observeret og den tilsvarende tabelværdi er 210.
Bestem den procentvise afvigelse.

-90 %

3599 I et forsøg er værdien 10 observeret og den tilsvarende tabelværdi er 500.
Bestem den procentvise afvigelse.

-98 %

3600 I et forsøg er værdien 288 observeret og den tilsvarende tabelværdi er 360.
Bestem den procentvise afvigelse.

-20 %



Tal

Procentafvigelse

27. juni 2017



3601 I et forsøg er værdien 35 observeret og den tilsvarende tabelværdi er 389.
Bestem den procentvise afvigelse.

-91 %

3602 I et forsøg er værdien 225 observeret og den tilsvarende tabelværdi er 125.
Bestem den procentvise afvigelse.

80 %

3603 I et forsøg er værdien 408 observeret og den tilsvarende tabelværdi er 255.
Bestem den procentvise afvigelse.

60 %

3604 I et forsøg er værdien 121 observeret og den tilsvarende tabelværdi er 484.
Bestem den procentvise afvigelse.

-75 %

3605 I et forsøg er værdien 308 observeret og den tilsvarende tabelværdi er 154.
Bestem den procentvise afvigelse.

100 %

3606 I et forsøg er værdien 117 observeret og den tilsvarende tabelværdi er 225.
Bestem den procentvise afvigelse.

-48 %



Tal

Procentafvigelse

27. juni 2017



3607 I et forsøg er værdien 200 observeret og den tilsvarende tabelværdi er 500.
Bestem den procentvise afvigelse.

-60 %

3608 I et forsøg er værdien 270 observeret og den tilsvarende tabelværdi er 250.
Bestem den procentvise afvigelse.

8 %

3609 I et forsøg er værdien 307 observeret og den tilsvarende tabelværdi er 379.
Bestem den procentvise afvigelse.

-19 %

3610 I et forsøg er værdien 197 observeret og den tilsvarende tabelværdi er 469.
Bestem den procentvise afvigelse.

-58 %

3611 I et forsøg er værdien 154 observeret og den tilsvarende tabelværdi er 440.
Bestem den procentvise afvigelse.

-65 %

3612 I et forsøg er værdien 182 observeret og den tilsvarende tabelværdi er 280.
Bestem den procentvise afvigelse.

-35 %



Tal

Procentafvigelse

27. juni 2017



3613 I et forsøg er værdien 476 observeret og den tilsvarende tabelværdi er 340.
Bestem den procentvise afvigelse.

40 %

3614 I et forsøg er værdien 167 observeret og den tilsvarende tabelværdi er 334.
Bestem den procentvise afvigelse.

-50 %

3615 I et forsøg er værdien 126 observeret og den tilsvarende tabelværdi er 75.
Bestem den procentvise afvigelse.

68 %

3616 I et forsøg er værdien 132 observeret og den tilsvarende tabelværdi er 66.
Bestem den procentvise afvigelse.

100 %

3617 I et forsøg er værdien 136 observeret og den tilsvarende tabelværdi er 272.
Bestem den procentvise afvigelse.

-50 %

3618 I et forsøg er værdien 162 observeret og den tilsvarende tabelværdi er 216.
Bestem den procentvise afvigelse.

-25 %



Tal

Procentafvigelse

27. juni 2017



3619 I et forsøg er værdien 117 observeret og den tilsvarende tabelværdi er 78.
Bestem den procentvise afvigelse.

50 %

3620 I et forsøg er værdien 68 observeret og den tilsvarende tabelværdi er 85.
Bestem den procentvise afvigelse.

-20 %

3621 I et forsøg er værdien 77 observeret og den tilsvarende tabelværdi er 350.
Bestem den procentvise afvigelse.

-78 %

3622 I et forsøg er værdien 322 observeret og den tilsvarende tabelværdi er 280.
Bestem den procentvise afvigelse.

15 %

3623 I et forsøg er værdien 17 observeret og den tilsvarende tabelværdi er 425.
Bestem den procentvise afvigelse.

-96 %

3624 I et forsøg er værdien 441 observeret og den tilsvarende tabelværdi er 315.
Bestem den procentvise afvigelse.

40 %



Tal

Procentafvigelse

27. juni 2017



3625 I et forsøg er værdien 182 observeret og den tilsvarende tabelværdi er 200.
Bestem den procentvise afvigelse.

-9 %

3626 I et forsøg er værdien 296 observeret og den tilsvarende tabelværdi er 207.
Bestem den procentvise afvigelse.

43 %

3627 I et forsøg er værdien 315 observeret og den tilsvarende tabelværdi er 250.
Bestem den procentvise afvigelse.

26 %

3628 I et forsøg er værdien 34 observeret og den tilsvarende tabelværdi er 68.
Bestem den procentvise afvigelse.

-50 %

3629 I et forsøg er værdien 17 observeret og den tilsvarende tabelværdi er 20.
Bestem den procentvise afvigelse.

-15 %

3630 I et forsøg er værdien 42 observeret og den tilsvarende tabelværdi er 168.
Bestem den procentvise afvigelse.

-75 %



Tal

Procentafvigelse

27. juni 2017



3631 I et forsøg er værdien 135 observeret og den tilsvarende tabelværdi er 375.
Bestem den procentvise afvigelse.

-64 %

3632 I et forsøg er værdien 64 observeret og den tilsvarende tabelværdi er 128.
Bestem den procentvise afvigelse.

-50 %

3633 I et forsøg er værdien 300 observeret og den tilsvarende tabelværdi er 400.
Bestem den procentvise afvigelse.

-25 %

3634 I et forsøg er værdien 185 observeret og den tilsvarende tabelværdi er 125.
Bestem den procentvise afvigelse.

48 %

3635 I et forsøg er værdien 14 observeret og den tilsvarende tabelværdi er 466.
Bestem den procentvise afvigelse.

-97 %

3636 I et forsøg er værdien 133 observeret og den tilsvarende tabelværdi er 266.
Bestem den procentvise afvigelse.

-50 %



Tal

Procentafvigelse

27. juni 2017



3637 I et forsøg er værdien 237 observeret og den tilsvarende tabelværdi er 474.
Bestem den procentvise afvigelse.

-50 %

3638 I et forsøg er værdien 189 observeret og den tilsvarende tabelværdi er 450.
Bestem den procentvise afvigelse.

-58 %

3639 I et forsøg er værdien 490 observeret og den tilsvarende tabelværdi er 250.
Bestem den procentvise afvigelse.

96 %

3640 I et forsøg er værdien 70 observeret og den tilsvarende tabelværdi er 125.
Bestem den procentvise afvigelse.

-44 %

3641 I et forsøg er værdien 76 observeret og den tilsvarende tabelværdi er 152.
Bestem den procentvise afvigelse.

-50 %

3642 I et forsøg er værdien 83 observeret og den tilsvarende tabelværdi er 461.
Bestem den procentvise afvigelse.

-82 %



Tal

Procentafvigelse

27. juni 2017



3643 I et forsøg er værdien 44 observeret og den tilsvarende tabelværdi er 80.
Bestem den procentvise afvigelse.

-45 %

3644 I et forsøg er værdien 17 observeret og den tilsvarende tabelværdi er 34.
Bestem den procentvise afvigelse.

-50 %

3645 I et forsøg er værdien 228 observeret og den tilsvarende tabelværdi er 475.
Bestem den procentvise afvigelse.

-52 %

3646 I et forsøg er værdien 378 observeret og den tilsvarende tabelværdi er 200.
Bestem den procentvise afvigelse.

89 %

3647 I et forsøg er værdien 27 observeret og den tilsvarende tabelværdi er 20.
Bestem den procentvise afvigelse.

35 %

3648 I et forsøg er værdien 162 observeret og den tilsvarende tabelværdi er 300.
Bestem den procentvise afvigelse.

-46 %



Tal

Procentafvigelse

27. juni 2017



3649 I et forsøg er værdien 495 observeret og den tilsvarende tabelværdi er 330.
Bestem den procentvise afvigelse.

50 %

3650 I et forsøg er værdien 71 observeret og den tilsvarende tabelværdi er 50.
Bestem den procentvise afvigelse.

42 %

3651 I et forsøg er værdien 192 observeret og den tilsvarende tabelværdi er 320.
Bestem den procentvise afvigelse.

-40 %

3652 I et forsøg er værdien 285 observeret og den tilsvarende tabelværdi er 375.
Bestem den procentvise afvigelse.

-24 %

3653 I et forsøg er værdien 87 observeret og den tilsvarende tabelværdi er 58.
Bestem den procentvise afvigelse.

50 %

3654 I et forsøg er værdien 28 observeret og den tilsvarende tabelværdi er 350.
Bestem den procentvise afvigelse.

-92 %



Tal

Procentafvigelse

27. juni 2017



3655 I et forsøg er værdien 26 observeret og den tilsvarende tabelværdi er 200.
Bestem den procentvise afvigelse.

-87 %

3656 I et forsøg er værdien 378 observeret og den tilsvarende tabelværdi er 315.
Bestem den procentvise afvigelse.

20 %

3657 I et forsøg er værdien 66 observeret og den tilsvarende tabelværdi er 165.
Bestem den procentvise afvigelse.

-60 %

3658 I et forsøg er værdien 190 observeret og den tilsvarende tabelværdi er 250.
Bestem den procentvise afvigelse.

-24 %

3659 I et forsøg er værdien 460 observeret og den tilsvarende tabelværdi er 269.
Bestem den procentvise afvigelse.

71 %

3660 I et forsøg er værdien 38 observeret og den tilsvarende tabelværdi er 95.
Bestem den procentvise afvigelse.

-60 %



Tal

Procentafvigelse

27. juni 2017



3661 I et forsøg er værdien 39 observeret og den tilsvarende tabelværdi er 325.
Bestem den procentvise afvigelse.

-88 %

3662 I et forsøg er værdien 170 observeret og den tilsvarende tabelværdi er 100.
Bestem den procentvise afvigelse.

70 %

3663 I et forsøg er værdien 420 observeret og den tilsvarende tabelværdi er 500.
Bestem den procentvise afvigelse.

-16 %

3664 I et forsøg er værdien 495 observeret og den tilsvarende tabelværdi er 275.
Bestem den procentvise afvigelse.

80 %

3665 I et forsøg er værdien 371 observeret og den tilsvarende tabelværdi er 212.
Bestem den procentvise afvigelse.

75 %

3666 I et forsøg er værdien 342 observeret og den tilsvarende tabelværdi er 360.
Bestem den procentvise afvigelse.

-5 %



Tal

Procentafvigelse

27. juni 2017



3667 I et forsøg er værdien 278 observeret og den tilsvarende tabelværdi er 139.
Bestem den procentvise afvigelse.

100 %

3668 I et forsøg er værdien 132 observeret og den tilsvarende tabelværdi er 240.
Bestem den procentvise afvigelse.

-45 %

3669 I et forsøg er værdien 189 observeret og den tilsvarende tabelværdi er 420.
Bestem den procentvise afvigelse.

-55 %

3670 I et forsøg er værdien 260 observeret og den tilsvarende tabelværdi er 325.
Bestem den procentvise afvigelse.

-20 %

3671 I et forsøg er værdien 406 observeret og den tilsvarende tabelværdi er 232.
Bestem den procentvise afvigelse.

75 %

3672 I et forsøg er værdien 84 observeret og den tilsvarende tabelværdi er 494.
Bestem den procentvise afvigelse.

-83 %



Tal

Procentafvigelse

27. juni 2017



3673 I et forsøg er værdien 198 observeret og den tilsvarende tabelværdi er 120.
Bestem den procentvise afvigelse.

65 %

3674 I et forsøg er værdien 27 observeret og den tilsvarende tabelværdi er 225.
Bestem den procentvise afvigelse.

-88 %

3675 I et forsøg er værdien 174 observeret og den tilsvarende tabelværdi er 87.
Bestem den procentvise afvigelse.

100 %

3676 I et forsøg er værdien 76 observeret og den tilsvarende tabelværdi er 80.
Bestem den procentvise afvigelse.

-5 %

3677 I et forsøg er værdien 168 observeret og den tilsvarende tabelværdi er 84.
Bestem den procentvise afvigelse.

100 %

3678 I et forsøg er værdien 172 observeret og den tilsvarende tabelværdi er 351.
Bestem den procentvise afvigelse.

-51 %



Tal

Procentafvigelse

27. juni 2017



3679 I et forsøg er værdien 41 observeret og den tilsvarende tabelværdi er 50.
Bestem den procentvise afvigelse.

-18 %

3680 I et forsøg er værdien 112 observeret og den tilsvarende tabelværdi er 280.
Bestem den procentvise afvigelse.

-60 %

3681 I et forsøg er værdien 345 observeret og den tilsvarende tabelværdi er 375.
Bestem den procentvise afvigelse.

-8 %

3682 I et forsøg er værdien 175 observeret og den tilsvarende tabelværdi er 250.
Bestem den procentvise afvigelse.

-30 %

3683 I et forsøg er værdien 319 observeret og den tilsvarende tabelværdi er 409.
Bestem den procentvise afvigelse.

-22 %

3684 I et forsøg er værdien 126 observeret og den tilsvarende tabelværdi er 72.
Bestem den procentvise afvigelse.

75 %



Tal

Procentafvigelse

27. juni 2017



3685 I et forsøg er værdien 204 observeret og den tilsvarende tabelværdi er 136.
Bestem den procentvise afvigelse.

50 %

3686 I et forsøg er værdien 140 observeret og den tilsvarende tabelværdi er 175.
Bestem den procentvise afvigelse.

-20 %

3687 I et forsøg er værdien 95 observeret og den tilsvarende tabelværdi er 125.
Bestem den procentvise afvigelse.

-24 %

3688 I et forsøg er værdien 31 observeret og den tilsvarende tabelværdi er 443.
Bestem den procentvise afvigelse.

-93 %

3689 I et forsøg er værdien 369 observeret og den tilsvarende tabelværdi er 246.
Bestem den procentvise afvigelse.

50 %

3690 I et forsøg er værdien 19 observeret og den tilsvarende tabelværdi er 211.
Bestem den procentvise afvigelse.

-91 %



Tal

Procentafvigelse

27. juni 2017



3691 I et forsøg er værdien 289 observeret og den tilsvarende tabelværdi er 247.
Bestem den procentvise afvigelse.

17 %

3692 I et forsøg er værdien 153 observeret og den tilsvarende tabelværdi er 150.
Bestem den procentvise afvigelse.

2 %

3693 I et forsøg er værdien 196 observeret og den tilsvarende tabelværdi er 392.
Bestem den procentvise afvigelse.

-50 %

3694 I et forsøg er værdien 116 observeret og den tilsvarende tabelværdi er 232.
Bestem den procentvise afvigelse.

-50 %

3695 I et forsøg er værdien 71 observeret og den tilsvarende tabelværdi er 263.
Bestem den procentvise afvigelse.

-73 %

3696 I et forsøg er værdien 418 observeret og den tilsvarende tabelværdi er 220.
Bestem den procentvise afvigelse.

90 %



Tal

Procentafvigelse

27. juni 2017



3697 I et forsøg er værdien 347 observeret og den tilsvarende tabelværdi er 269.
Bestem den procentvise afvigelse.

29 %

3698 I et forsøg er værdien 42 observeret og den tilsvarende tabelværdi er 30.
Bestem den procentvise afvigelse.

40 %

3699 I et forsøg er værdien 204 observeret og den tilsvarende tabelværdi er 272.
Bestem den procentvise afvigelse.

-25 %

3700 I et forsøg er værdien 423 observeret og den tilsvarende tabelværdi er 470.
Bestem den procentvise afvigelse.

-10 %

3701 I et forsøg er værdien 68 observeret og den tilsvarende tabelværdi er 80.
Bestem den procentvise afvigelse.

-15 %

3702 I et forsøg er værdien 186 observeret og den tilsvarende tabelværdi er 300.
Bestem den procentvise afvigelse.

-38 %



Tal

Procentafvigelse

27. juni 2017



3703 I et forsøg er værdien 81 observeret og den tilsvarende tabelværdi er 75.
Bestem den procentvise afvigelse.

8 %

3704 I et forsøg er værdien 219 observeret og den tilsvarende tabelværdi er 292.
Bestem den procentvise afvigelse.

-25 %

3705 I et forsøg er værdien 66 observeret og den tilsvarende tabelværdi er 440.
Bestem den procentvise afvigelse.

-85 %

3706 I et forsøg er værdien 42 observeret og den tilsvarende tabelværdi er 300.
Bestem den procentvise afvigelse.

-86 %

3707 I et forsøg er værdien 25 observeret og den tilsvarende tabelværdi er 417.
Bestem den procentvise afvigelse.

-94 %

3708 I et forsøg er værdien 99 observeret og den tilsvarende tabelværdi er 75.
Bestem den procentvise afvigelse.

32 %



Tal

Procentafvigelse

27. juni 2017



3709 I et forsøg er værdien 209 observeret og den tilsvarende tabelværdi er 220.
Bestem den procentvise afvigelse.

-5 %

3710 I et forsøg er værdien 144 observeret og den tilsvarende tabelværdi er 300.
Bestem den procentvise afvigelse.

-52 %

3711 I et forsøg er værdien 364 observeret og den tilsvarende tabelværdi er 325.
Bestem den procentvise afvigelse.

12 %

3712 I et forsøg er værdien 378 observeret og den tilsvarende tabelværdi er 450.
Bestem den procentvise afvigelse.

-16 %

3713 I et forsøg er værdien 65 observeret og den tilsvarende tabelværdi er 125.
Bestem den procentvise afvigelse.

-48 %

3714 I et forsøg er værdien 406 observeret og den tilsvarende tabelværdi er 350.
Bestem den procentvise afvigelse.

16 %



Tal

Procentafvigelse

27. juni 2017



3715 I et forsøg er værdien 128 observeret og den tilsvarende tabelværdi er 256.
Bestem den procentvise afvigelse.

-50 %

3716 I et forsøg er værdien 213 observeret og den tilsvarende tabelværdi er 142.
Bestem den procentvise afvigelse.

50 %

3717 I et forsøg er værdien 36 observeret og den tilsvarende tabelværdi er 25.
Bestem den procentvise afvigelse.

44 %

3718 I et forsøg er værdien 153 observeret og den tilsvarende tabelværdi er 90.
Bestem den procentvise afvigelse.

70 %

3719 I et forsøg er værdien 26 observeret og den tilsvarende tabelværdi er 25.
Bestem den procentvise afvigelse.

4 %

3720 I et forsøg er værdien 54 observeret og den tilsvarende tabelværdi er 135.
Bestem den procentvise afvigelse.

-60 %



Tal

Procentafvigelse

27. juni 2017



3721 I et forsøg er værdien 408 observeret og den tilsvarende tabelværdi er 425.
Bestem den procentvise afvigelse.

-4 %

3722 I et forsøg er værdien 49 observeret og den tilsvarende tabelværdi er 175.
Bestem den procentvise afvigelse.

-72 %

3723 I et forsøg er værdien 65 observeret og den tilsvarende tabelværdi er 50.
Bestem den procentvise afvigelse.

30 %

3724 I et forsøg er værdien 245 observeret og den tilsvarende tabelværdi er 175.
Bestem den procentvise afvigelse.

40 %

3725 I et forsøg er værdien 224 observeret og den tilsvarende tabelværdi er 487.
Bestem den procentvise afvigelse.

-54 %

3726 I et forsøg er værdien 39 observeret og den tilsvarende tabelværdi er 65.
Bestem den procentvise afvigelse.

-40 %



Tal

Procentafvigelse

27. juni 2017



3727 I et forsøg er værdien 372 observeret og den tilsvarende tabelværdi er 310.
Bestem den procentvise afvigelse.

20 %

3728 I et forsøg er værdien 296 observeret og den tilsvarende tabelværdi er 185.
Bestem den procentvise afvigelse.

60 %

3729 I et forsøg er værdien 42 observeret og den tilsvarende tabelværdi er 35.
Bestem den procentvise afvigelse.

20 %

3730 I et forsøg er værdien 221 observeret og den tilsvarende tabelværdi er 170.
Bestem den procentvise afvigelse.

30 %

3731 I et forsøg er værdien 315 observeret og den tilsvarende tabelværdi er 450.
Bestem den procentvise afvigelse.

-30 %

3732 I et forsøg er værdien 34 observeret og den tilsvarende tabelværdi er 85.
Bestem den procentvise afvigelse.

-60 %



Tal

Procentafvigelse

27. juni 2017



3733 I et forsøg er værdien 207 observeret og den tilsvarende tabelværdi er 138.
Bestem den procentvise afvigelse.

50 %

3734 I et forsøg er værdien 168 observeret og den tilsvarende tabelværdi er 240.
Bestem den procentvise afvigelse.

-30 %

3735 I et forsøg er værdien 56 observeret og den tilsvarende tabelværdi er 280.
Bestem den procentvise afvigelse.

-80 %

3736 I et forsøg er værdien 39 observeret og den tilsvarende tabelværdi er 52.
Bestem den procentvise afvigelse.

-25 %

3737 I et forsøg er værdien 235 observeret og den tilsvarende tabelværdi er 500.
Bestem den procentvise afvigelse.

-53 %

3738 I et forsøg er værdien 111 observeret og den tilsvarende tabelværdi er 300.
Bestem den procentvise afvigelse.

-63 %



Tal

Procentafvigelse

27. juni 2017



3739 I et forsøg er værdien 104 observeret og den tilsvarende tabelværdi er 100.
Bestem den procentvise afvigelse.

4 %

3740 I et forsøg er værdien 296 observeret og den tilsvarende tabelværdi er 370.
Bestem den procentvise afvigelse.

-20 %

3741 I et forsøg er værdien 35 observeret og den tilsvarende tabelværdi er 100.
Bestem den procentvise afvigelse.

-65 %

3742 I et forsøg er værdien 44 observeret og den tilsvarende tabelværdi er 40.
Bestem den procentvise afvigelse.

10 %

3743 I et forsøg er værdien 127 observeret og den tilsvarende tabelværdi er 100.
Bestem den procentvise afvigelse.

27 %

3744 I et forsøg er værdien 22 observeret og den tilsvarende tabelværdi er 25.
Bestem den procentvise afvigelse.

-12 %



Tal

Procentafvigelse

27. juni 2017



3745 I et forsøg er værdien 82 observeret og den tilsvarende tabelværdi er 200.
Bestem den procentvise afvigelse.

-59 %

3746 I et forsøg er værdien 48 observeret og den tilsvarende tabelværdi er 120.
Bestem den procentvise afvigelse.

-60 %

3747 I et forsøg er værdien 292 observeret og den tilsvarende tabelværdi er 146.
Bestem den procentvise afvigelse.

100 %

3748 I et forsøg er værdien 53 observeret og den tilsvarende tabelværdi er 265.
Bestem den procentvise afvigelse.

-80 %

3749 I et forsøg er værdien 114 observeret og den tilsvarende tabelværdi er 120.
Bestem den procentvise afvigelse.

-5 %

3750 I et forsøg er værdien 200 observeret og den tilsvarende tabelværdi er 160.
Bestem den procentvise afvigelse.

25 %



Tal

Procentafvigelse

27. juni 2017



3751 I et forsøg er værdien 264 observeret og den tilsvarende tabelværdi er 132.
Bestem den procentvise afvigelse.

100 %

3752 I et forsøg er værdien 146 observeret og den tilsvarende tabelværdi er 471.
Bestem den procentvise afvigelse.

-69 %

3753 I et forsøg er værdien 156 observeret og den tilsvarende tabelværdi er 400.
Bestem den procentvise afvigelse.

-61 %

3754 I et forsøg er værdien 26 observeret og den tilsvarende tabelværdi er 20.
Bestem den procentvise afvigelse.

30 %

3755 I et forsøg er værdien 470 observeret og den tilsvarende tabelværdi er 376.
Bestem den procentvise afvigelse.

25 %

3756 I et forsøg er værdien 55 observeret og den tilsvarende tabelværdi er 220.
Bestem den procentvise afvigelse.

-75 %



Tal

Procentafvigelse

27. juni 2017



3757 I et forsøg er værdien 250 observeret og den tilsvarende tabelværdi er 125.
Bestem den procentvise afvigelse.

100 %

3758 I et forsøg er værdien 63 observeret og den tilsvarende tabelværdi er 175.
Bestem den procentvise afvigelse.

-64 %

3759 I et forsøg er værdien 163 observeret og den tilsvarende tabelværdi er 429.
Bestem den procentvise afvigelse.

-62 %

3760 I et forsøg er værdien 102 observeret og den tilsvarende tabelværdi er 300.
Bestem den procentvise afvigelse.

-66 %

3761 I et forsøg er værdien 15 observeret og den tilsvarende tabelværdi er 10.
Bestem den procentvise afvigelse.

50 %

3762 I et forsøg er værdien 18 observeret og den tilsvarende tabelværdi er 300.
Bestem den procentvise afvigelse.

-94 %



Tal

Procentafvigelse

27. juni 2017



3763 I et forsøg er værdien 404 observeret og den tilsvarende tabelværdi er 400.
Bestem den procentvise afvigelse.

1 %

3764 I et forsøg er værdien 91 observeret og den tilsvarende tabelværdi er 260.
Bestem den procentvise afvigelse.

-65 %

3765 I et forsøg er værdien 63 observeret og den tilsvarende tabelværdi er 105.
Bestem den procentvise afvigelse.

-40 %

3766 I et forsøg er værdien 132 observeret og den tilsvarende tabelværdi er 307.
Bestem den procentvise afvigelse.

-57 %

3767 I et forsøg er værdien 68 observeret og den tilsvarende tabelværdi er 400.
Bestem den procentvise afvigelse.

-83 %

3768 I et forsøg er værdien 351 observeret og den tilsvarende tabelværdi er 468.
Bestem den procentvise afvigelse.

-25 %



Tal

Procentafvigelse

27. juni 2017



3769 I et forsøg er værdien 495 observeret og den tilsvarende tabelværdi er 300.
Bestem den procentvise afvigelse.

65 %

3770 I et forsøg er værdien 291 observeret og den tilsvarende tabelværdi er 150.
Bestem den procentvise afvigelse.

94 %

3771 I et forsøg er værdien 91 observeret og den tilsvarende tabelværdi er 130.
Bestem den procentvise afvigelse.

-30 %

3772 I et forsøg er værdien 356 observeret og den tilsvarende tabelværdi er 400.
Bestem den procentvise afvigelse.

-11 %

3773 I et forsøg er værdien 149 observeret og den tilsvarende tabelværdi er 100.
Bestem den procentvise afvigelse.

49 %

3774 I et forsøg er værdien 40 observeret og den tilsvarende tabelværdi er 25.
Bestem den procentvise afvigelse.

60 %



Tal

Procentafvigelse

27. juni 2017



3775 I et forsøg er værdien 22 observeret og den tilsvarende tabelværdi er 100.
Bestem den procentvise afvigelse.

-78 %

3776 I et forsøg er værdien 45 observeret og den tilsvarende tabelværdi er 60.
Bestem den procentvise afvigelse.

-25 %

3777 I et forsøg er værdien 172 observeret og den tilsvarende tabelværdi er 400.
Bestem den procentvise afvigelse.

-57 %

3778 I et forsøg er værdien 156 observeret og den tilsvarende tabelværdi er 195.
Bestem den procentvise afvigelse.

-20 %

3779 I et forsøg er værdien 324 observeret og den tilsvarende tabelværdi er 225.
Bestem den procentvise afvigelse.

44 %

3780 I et forsøg er værdien 450 observeret og den tilsvarende tabelværdi er 300.
Bestem den procentvise afvigelse.

50 %



Tal

Procentafvigelse

27. juni 2017



3781 I et forsøg er værdien 217 observeret og den tilsvarende tabelværdi er 310.
Bestem den procentvise afvigelse.

-30 %

3782 I et forsøg er værdien 384 observeret og den tilsvarende tabelværdi er 480.
Bestem den procentvise afvigelse.

-20 %

3783 I et forsøg er værdien 135 observeret og den tilsvarende tabelværdi er 450.
Bestem den procentvise afvigelse.

-70 %

3784 I et forsøg er værdien 261 observeret og den tilsvarende tabelværdi er 450.
Bestem den procentvise afvigelse.

-42 %

3785 I et forsøg er værdien 111 observeret og den tilsvarende tabelværdi er 444.
Bestem den procentvise afvigelse.

-75 %

3786 I et forsøg er værdien 143 observeret og den tilsvarende tabelværdi er 110.
Bestem den procentvise afvigelse.

30 %



Tal

Procentafvigelse

27. juni 2017



3787 I et forsøg er værdien 345 observeret og den tilsvarende tabelværdi er 460.
Bestem den procentvise afvigelse.

-25 %

3788 I et forsøg er værdien 85 observeret og den tilsvarende tabelværdi er 100.
Bestem den procentvise afvigelse.

-15 %

3789 I et forsøg er værdien 15 observeret og den tilsvarende tabelværdi er 250.
Bestem den procentvise afvigelse.

-94 %

3790 I et forsøg er værdien 198 observeret og den tilsvarende tabelværdi er 275.
Bestem den procentvise afvigelse.

-28 %

3791 I et forsøg er værdien 459 observeret og den tilsvarende tabelværdi er 340.
Bestem den procentvise afvigelse.

35 %

3792 I et forsøg er værdien 341 observeret og den tilsvarende tabelværdi er 421.
Bestem den procentvise afvigelse.

-19 %



Tal

Procentafvigelse

27. juni 2017



3793 I et forsøg er værdien 88 observeret og den tilsvarende tabelværdi er 110.
Bestem den procentvise afvigelse.

-20 %

3794 I et forsøg er værdien 64 observeret og den tilsvarende tabelværdi er 32.
Bestem den procentvise afvigelse.

100 %

3795 I et forsøg er værdien 83 observeret og den tilsvarende tabelværdi er 166.
Bestem den procentvise afvigelse.

-50 %

3796 I et forsøg er værdien 480 observeret og den tilsvarende tabelværdi er 400.
Bestem den procentvise afvigelse.

20 %

3797 I et forsøg er værdien 90 observeret og den tilsvarende tabelværdi er 409.
Bestem den procentvise afvigelse.

-78 %

3798 I et forsøg er værdien 132 observeret og den tilsvarende tabelværdi er 120.
Bestem den procentvise afvigelse.

10 %



Tal

Procentafvigelse

27. juni 2017



3799 I et forsøg er værdien 222 observeret og den tilsvarende tabelværdi er 200.
Bestem den procentvise afvigelse.

11 %

3800 I et forsøg er værdien 102 observeret og den tilsvarende tabelværdi er 60.
Bestem den procentvise afvigelse.

70 %

3801 I et forsøg er værdien 231 observeret og den tilsvarende tabelværdi er 420.
Bestem den procentvise afvigelse.

-45 %

3802 I et forsøg er værdien 26 observeret og den tilsvarende tabelværdi er 104.
Bestem den procentvise afvigelse.

-75 %

3803 I et forsøg er værdien 273 observeret og den tilsvarende tabelværdi er 455.
Bestem den procentvise afvigelse.

-40 %

3804 I et forsøg er værdien 24 observeret og den tilsvarende tabelværdi er 25.
Bestem den procentvise afvigelse.

-4 %



Tal

Procentafvigelse

27. juni 2017



3805 I et forsøg er værdien 77 observeret og den tilsvarende tabelværdi er 100.
Bestem den procentvise afvigelse.

-23 %

3806 I et forsøg er værdien 126 observeret og den tilsvarende tabelværdi er 420.
Bestem den procentvise afvigelse.

-70 %

3807 I et forsøg er værdien 40 observeret og den tilsvarende tabelværdi er 250.
Bestem den procentvise afvigelse.

-84 %

3808 I et forsøg er værdien 28 observeret og den tilsvarende tabelværdi er 112.
Bestem den procentvise afvigelse.

-75 %

3809 I et forsøg er værdien 182 observeret og den tilsvarende tabelværdi er 100.
Bestem den procentvise afvigelse.

82 %

3810 I et forsøg er værdien 111 observeret og den tilsvarende tabelværdi er 74.
Bestem den procentvise afvigelse.

50 %



Tal

Procentafvigelse

27. juni 2017



3811 I et forsøg er værdien 21 observeret og den tilsvarende tabelværdi er 12.
Bestem den procentvise afvigelse.

75 %

3812 I et forsøg er værdien 432 observeret og den tilsvarende tabelværdi er 360.
Bestem den procentvise afvigelse.

20 %

3813 I et forsøg er værdien 252 observeret og den tilsvarende tabelværdi er 175.
Bestem den procentvise afvigelse.

44 %

3814 I et forsøg er værdien 329 observeret og den tilsvarende tabelværdi er 197.
Bestem den procentvise afvigelse.

67 %

3815 I et forsøg er værdien 161 observeret og den tilsvarende tabelværdi er 175.
Bestem den procentvise afvigelse.

-8 %

3816 I et forsøg er værdien 204 observeret og den tilsvarende tabelværdi er 240.
Bestem den procentvise afvigelse.

-15 %



Tal

Procentafvigelse

27. juni 2017



3817 I et forsøg er værdien 40 observeret og den tilsvarende tabelværdi er 32.
Bestem den procentvise afvigelse.

25 %

3818 I et forsøg er værdien 39 observeret og den tilsvarende tabelværdi er 50.
Bestem den procentvise afvigelse.

-22 %

3819 I et forsøg er værdien 17 observeret og den tilsvarende tabelværdi er 50.
Bestem den procentvise afvigelse.

-66 %

3820 I et forsøg er værdien 74 observeret og den tilsvarende tabelværdi er 370.
Bestem den procentvise afvigelse.

-80 %

3821 I et forsøg er værdien 11 observeret og den tilsvarende tabelværdi er 220.
Bestem den procentvise afvigelse.

-95 %

3822 I et forsøg er værdien 195 observeret og den tilsvarende tabelværdi er 156.
Bestem den procentvise afvigelse.

25 %



Tal

Procentafvigelse

27. juni 2017



3823 I et forsøg er værdien 106 observeret og den tilsvarende tabelværdi er 53.
Bestem den procentvise afvigelse.

100 %

3824 I et forsøg er værdien 34 observeret og den tilsvarende tabelværdi er 170.
Bestem den procentvise afvigelse.

-80 %

3825 I et forsøg er værdien 162 observeret og den tilsvarende tabelværdi er 120.
Bestem den procentvise afvigelse.

35 %

3826 I et forsøg er værdien 138 observeret og den tilsvarende tabelværdi er 276.
Bestem den procentvise afvigelse.

-50 %

3827 I et forsøg er værdien 470 observeret og den tilsvarende tabelværdi er 235.
Bestem den procentvise afvigelse.

100 %

3828 I et forsøg er værdien 427 observeret og den tilsvarende tabelværdi er 350.
Bestem den procentvise afvigelse.

22 %



Tal

Procentafvigelse

27. juni 2017



3829 I et forsøg er værdien 105 observeret og den tilsvarende tabelværdi er 125.
Bestem den procentvise afvigelse.

-16 %

3830 I et forsøg er værdien 26 observeret og den tilsvarende tabelværdi er 65.
Bestem den procentvise afvigelse.

-60 %

3831 I et forsøg er værdien 340 observeret og den tilsvarende tabelværdi er 200.
Bestem den procentvise afvigelse.

70 %

3832 I et forsøg er værdien 14 observeret og den tilsvarende tabelværdi er 40.
Bestem den procentvise afvigelse.

-65 %

3833 I et forsøg er værdien 135 observeret og den tilsvarende tabelværdi er 100.
Bestem den procentvise afvigelse.

35 %

3834 I et forsøg er værdien 232 observeret og den tilsvarende tabelværdi er 400.
Bestem den procentvise afvigelse.

-42 %



Tal

Procentafvigelse

27. juni 2017



3835 I et forsøg er værdien 140 observeret og den tilsvarende tabelværdi er 80.
Bestem den procentvise afvigelse.

75 %

3836 I et forsøg er værdien 196 observeret og den tilsvarende tabelværdi er 100.
Bestem den procentvise afvigelse.

96 %

3837 I et forsøg er værdien 48 observeret og den tilsvarende tabelværdi er 24.
Bestem den procentvise afvigelse.

100 %

3838 I et forsøg er værdien 93 observeret og den tilsvarende tabelværdi er 186.
Bestem den procentvise afvigelse.

-50 %

3839 I et forsøg er værdien 28 observeret og den tilsvarende tabelværdi er 80.
Bestem den procentvise afvigelse.

-65 %

3840 I et forsøg er værdien 256 observeret og den tilsvarende tabelværdi er 200.
Bestem den procentvise afvigelse.

28 %



Tal

Procentafvigelse

27. juni 2017



3841 I et forsøg er værdien 42 observeret og den tilsvarende tabelværdi er 21.
Bestem den procentvise afvigelse.

100 %

3842 I et forsøg er værdien 177 observeret og den tilsvarende tabelværdi er 295.
Bestem den procentvise afvigelse.

-40 %

3843 I et forsøg er værdien 127 observeret og den tilsvarende tabelværdi er 249.
Bestem den procentvise afvigelse.

-49 %

3844 I et forsøg er værdien 280 observeret og den tilsvarende tabelværdi er 500.
Bestem den procentvise afvigelse.

-44 %

3845 I et forsøg er værdien 126 observeret og den tilsvarende tabelværdi er 180.
Bestem den procentvise afvigelse.

-30 %

3846 I et forsøg er værdien 61 observeret og den tilsvarende tabelværdi er 305.
Bestem den procentvise afvigelse.

-80 %



Tal

Procentafvigelse

27. juni 2017



3847 I et forsøg er værdien 414 observeret og den tilsvarende tabelværdi er 450.
Bestem den procentvise afvigelse.

-8 %

3848 I et forsøg er værdien 179 observeret og den tilsvarende tabelværdi er 471.
Bestem den procentvise afvigelse.

-62 %

3849 I et forsøg er værdien 49 observeret og den tilsvarende tabelværdi er 98.
Bestem den procentvise afvigelse.

-50 %

3850 I et forsøg er værdien 87 observeret og den tilsvarende tabelværdi er 50.
Bestem den procentvise afvigelse.

74 %

3851 I et forsøg er værdien 98 observeret og den tilsvarende tabelværdi er 140.
Bestem den procentvise afvigelse.

-30 %

3852 I et forsøg er værdien 32 observeret og den tilsvarende tabelværdi er 20.
Bestem den procentvise afvigelse.

60 %



Tal

Procentafvigelse

27. juni 2017



3853 I et forsøg er værdien 437 observeret og den tilsvarende tabelværdi er 460.
Bestem den procentvise afvigelse.

-5 %

3854 I et forsøg er værdien 496 observeret og den tilsvarende tabelværdi er 310.
Bestem den procentvise afvigelse.

60 %

3855 I et forsøg er værdien 430 observeret og den tilsvarende tabelværdi er 250.
Bestem den procentvise afvigelse.

72 %

3856 I et forsøg er værdien 135 observeret og den tilsvarende tabelværdi er 225.
Bestem den procentvise afvigelse.

-40 %

3857 I et forsøg er værdien 324 observeret og den tilsvarende tabelværdi er 450.
Bestem den procentvise afvigelse.

-28 %

3858 I et forsøg er værdien 106 observeret og den tilsvarende tabelværdi er 212.
Bestem den procentvise afvigelse.

-50 %



Tal

Procentafvigelse

27. juni 2017



3859 I et forsøg er værdien 99 observeret og den tilsvarende tabelværdi er 132.
Bestem den procentvise afvigelse.

-25 %

3860 I et forsøg er værdien 156 observeret og den tilsvarende tabelværdi er 240.
Bestem den procentvise afvigelse.

-35 %

3861 I et forsøg er værdien 425 observeret og den tilsvarende tabelværdi er 340.
Bestem den procentvise afvigelse.

25 %

3862 I et forsøg er værdien 21 observeret og den tilsvarende tabelværdi er 100.
Bestem den procentvise afvigelse.

-79 %

3863 I et forsøg er værdien 333 observeret og den tilsvarende tabelværdi er 370.
Bestem den procentvise afvigelse.

-10 %

3864 I et forsøg er værdien 22 observeret og den tilsvarende tabelværdi er 88.
Bestem den procentvise afvigelse.

-75 %



Tal

Procentafvigelse

27. juni 2017



3865 I et forsøg er værdien 243 observeret og den tilsvarende tabelværdi er 450.
Bestem den procentvise afvigelse.

-46 %

3866 I et forsøg er værdien 42 observeret og den tilsvarende tabelværdi er 28.
Bestem den procentvise afvigelse.

50 %

3867 I et forsøg er værdien 305 observeret og den tilsvarende tabelværdi er 442.
Bestem den procentvise afvigelse.

-31 %

3868 I et forsøg er værdien 98 observeret og den tilsvarende tabelværdi er 297.
Bestem den procentvise afvigelse.

-67 %

3869 I et forsøg er værdien 12 observeret og den tilsvarende tabelværdi er 100.
Bestem den procentvise afvigelse.

-88 %

3870 I et forsøg er værdien 66 observeret og den tilsvarende tabelværdi er 264.
Bestem den procentvise afvigelse.

-75 %



Tal

Procentafvigelse

27. juni 2017



3871 I et forsøg er værdien 15 observeret og den tilsvarende tabelværdi er 50.
Bestem den procentvise afvigelse.

-70 %

3872 I et forsøg er værdien 312 observeret og den tilsvarende tabelværdi er 325.
Bestem den procentvise afvigelse.

-4 %

3873 I et forsøg er værdien 63 observeret og den tilsvarende tabelværdi er 252.
Bestem den procentvise afvigelse.

-75 %

3874 I et forsøg er værdien 104 observeret og den tilsvarende tabelværdi er 65.
Bestem den procentvise afvigelse.

60 %

3875 I et forsøg er værdien 242 observeret og den tilsvarende tabelværdi er 440.
Bestem den procentvise afvigelse.

-45 %

3876 I et forsøg er værdien 170 observeret og den tilsvarende tabelværdi er 340.
Bestem den procentvise afvigelse.

-50 %



Tal

Procentafvigelse

27. juni 2017



3877 I et forsøg er værdien 341 observeret og den tilsvarende tabelværdi er 275.
Bestem den procentvise afvigelse.

24 %

3878 I et forsøg er værdien 140 observeret og den tilsvarende tabelværdi er 200.
Bestem den procentvise afvigelse.

-30 %

3879 I et forsøg er værdien 265 observeret og den tilsvarende tabelværdi er 500.
Bestem den procentvise afvigelse.

-47 %

3880 I et forsøg er værdien 415 observeret og den tilsvarende tabelværdi er 332.
Bestem den procentvise afvigelse.

25 %

3881 I et forsøg er værdien 47 observeret og den tilsvarende tabelværdi er 470.
Bestem den procentvise afvigelse.

-90 %

3882 I et forsøg er værdien 258 observeret og den tilsvarende tabelværdi er 430.
Bestem den procentvise afvigelse.

-40 %



Tal

Procentafvigelse

27. juni 2017



3883 I et forsøg er værdien 54 observeret og den tilsvarende tabelværdi er 60.
Bestem den procentvise afvigelse.

-10 %

3884 I et forsøg er værdien 129 observeret og den tilsvarende tabelværdi er 150.
Bestem den procentvise afvigelse.

-14 %

3885 I et forsøg er værdien 73 observeret og den tilsvarende tabelværdi er 146.
Bestem den procentvise afvigelse.

-50 %

3886 I et forsøg er værdien 322 observeret og den tilsvarende tabelværdi er 184.
Bestem den procentvise afvigelse.

75 %

3887 I et forsøg er værdien 312 observeret og den tilsvarende tabelværdi er 260.
Bestem den procentvise afvigelse.

20 %

3888 I et forsøg er værdien 29 observeret og den tilsvarende tabelværdi er 483.
Bestem den procentvise afvigelse.

-94 %



Tal

Procentafvigelse

27. juni 2017



3889 I et forsøg er værdien 101 observeret og den tilsvarende tabelværdi er 481.
Bestem den procentvise afvigelse.

-79 %

3890 I et forsøg er værdien 42 observeret og den tilsvarende tabelværdi er 40.
Bestem den procentvise afvigelse.

5 %

3891 I et forsøg er værdien 489 observeret og den tilsvarende tabelværdi er 326.
Bestem den procentvise afvigelse.

50 %

3892 I et forsøg er værdien 166 observeret og den tilsvarende tabelværdi er 200.
Bestem den procentvise afvigelse.

-17 %

3893 I et forsøg er værdien 407 observeret og den tilsvarende tabelværdi er 370.
Bestem den procentvise afvigelse.

10 %

3894 I et forsøg er værdien 110 observeret og den tilsvarende tabelværdi er 250.
Bestem den procentvise afvigelse.

-56 %



Tal

Procentafvigelse

27. juni 2017



3895 I et forsøg er værdien 102 observeret og den tilsvarende tabelværdi er 120.
Bestem den procentvise afvigelse.

-15 %

3896 I et forsøg er værdien 70 observeret og den tilsvarende tabelværdi er 100.
Bestem den procentvise afvigelse.

-30 %

3897 I et forsøg er værdien 118 observeret og den tilsvarende tabelværdi er 236.
Bestem den procentvise afvigelse.

-50 %

3898 I et forsøg er værdien 198 observeret og den tilsvarende tabelværdi er 450.
Bestem den procentvise afvigelse.

-56 %

3899 I et forsøg er værdien 330 observeret og den tilsvarende tabelværdi er 440.
Bestem den procentvise afvigelse.

-25 %

3900 I et forsøg er værdien 80 observeret og den tilsvarende tabelværdi er 200.
Bestem den procentvise afvigelse.

-60 %



Tal

Procentafvigelse

27. juni 2017



3901 I et forsøg er værdien 435 observeret og den tilsvarende tabelværdi er 250.
Bestem den procentvise afvigelse.

74 %

3902 I et forsøg er værdien 364 observeret og den tilsvarende tabelværdi er 400.
Bestem den procentvise afvigelse.

-9 %

3903 I et forsøg er værdien 247 observeret og den tilsvarende tabelværdi er 494.
Bestem den procentvise afvigelse.

-50 %

3904 I et forsøg er værdien 201 observeret og den tilsvarende tabelværdi er 402.
Bestem den procentvise afvigelse.

-50 %

3905 I et forsøg er værdien 357 observeret og den tilsvarende tabelværdi er 204.
Bestem den procentvise afvigelse.

75 %

3906 I et forsøg er værdien 345 observeret og den tilsvarende tabelværdi er 276.
Bestem den procentvise afvigelse.

25 %



Tal

Procentafvigelse

27. juni 2017



3907 I et forsøg er værdien 340 observeret og den tilsvarende tabelværdi er 250.
Bestem den procentvise afvigelse.

36 %

3908 I et forsøg er værdien 119 observeret og den tilsvarende tabelværdi er 170.
Bestem den procentvise afvigelse.

-30 %

3909 I et forsøg er værdien 81 observeret og den tilsvarende tabelværdi er 60.
Bestem den procentvise afvigelse.

35 %

3910 I et forsøg er værdien 54 observeret og den tilsvarende tabelværdi er 100.
Bestem den procentvise afvigelse.

-46 %

3911 I et forsøg er værdien 135 observeret og den tilsvarende tabelværdi er 500.
Bestem den procentvise afvigelse.

-73 %

3912 I et forsøg er værdien 36 observeret og den tilsvarende tabelværdi er 72.
Bestem den procentvise afvigelse.

-50 %



Tal

Procentafvigelse

27. juni 2017



3913 I et forsøg er værdien 226 observeret og den tilsvarende tabelværdi er 452.
Bestem den procentvise afvigelse.

-50 %

3914 I et forsøg er værdien 56 observeret og den tilsvarende tabelværdi er 28.
Bestem den procentvise afvigelse.

100 %

3915 I et forsøg er værdien 418 observeret og den tilsvarende tabelværdi er 209.
Bestem den procentvise afvigelse.

100 %

3916 I et forsøg er værdien 49 observeret og den tilsvarende tabelværdi er 245.
Bestem den procentvise afvigelse.


-80 %

3917 I et forsøg er værdien 145 observeret og den tilsvarende tabelværdi er 250.
Bestem den procentvise afvigelse.

-42 %

3918 I et forsøg er værdien 155 observeret og den tilsvarende tabelværdi er 125.
Bestem den procentvise afvigelse.

24 %



Tal

Procentafvigelse

27. juni 2017



3919 I et forsøg er værdien 428 observeret og den tilsvarende tabelværdi er 400.
Bestem den procentvise afvigelse.

7 %

3920 I et forsøg er værdien 482 observeret og den tilsvarende tabelværdi er 241.
Bestem den procentvise afvigelse.

100 %

3921 I et forsøg er værdien 206 observeret og den tilsvarende tabelværdi er 412.
Bestem den procentvise afvigelse.

-50 %

3922 I et forsøg er værdien 262 observeret og den tilsvarende tabelværdi er 369.
Bestem den procentvise afvigelse.

-29 %

3923 I et forsøg er værdien 147 observeret og den tilsvarende tabelværdi er 350.
Bestem den procentvise afvigelse.

-58 %

3924 I et forsøg er værdien 70 observeret og den tilsvarende tabelværdi er 350.
Bestem den procentvise afvigelse.

-80 %



Tal

Procentafvigelse

27. juni 2017



3925 I et forsøg er værdien 308 observeret og den tilsvarende tabelværdi er 220.
Bestem den procentvise afvigelse.

40 %

3926 I et forsøg er værdien 64 observeret og den tilsvarende tabelværdi er 160.
Bestem den procentvise afvigelse.

-60 %

3927 I et forsøg er værdien 338 observeret og den tilsvarende tabelværdi er 463.
Bestem den procentvise afvigelse.

-27 %

3928 I et forsøg er værdien 204 observeret og den tilsvarende tabelværdi er 170.
Bestem den procentvise afvigelse.

20 %

3929 I et forsøg er værdien 216 observeret og den tilsvarende tabelværdi er 432.
Bestem den procentvise afvigelse.

-50 %

3930 I et forsøg er værdien 375 observeret og den tilsvarende tabelværdi er 500.
Bestem den procentvise afvigelse.

-25 %



Tal

Procentafvigelse

27. juni 2017



3931 I et forsøg er værdien 175 observeret og den tilsvarende tabelværdi er 350.
Bestem den procentvise afvigelse.

-50 %

3932 I et forsøg er værdien 380 observeret og den tilsvarende tabelværdi er 400.
Bestem den procentvise afvigelse.

-5 %

3933 I et forsøg er værdien 285 observeret og den tilsvarende tabelværdi er 300.
Bestem den procentvise afvigelse.

-5 %

3934 I et forsøg er værdien 48 observeret og den tilsvarende tabelværdi er 80.
Bestem den procentvise afvigelse.

-40 %

3935 I et forsøg er værdien 175 observeret og den tilsvarende tabelværdi er 125.
Bestem den procentvise afvigelse.

40 %

3936 I et forsøg er værdien 206 observeret og den tilsvarende tabelværdi er 200.
Bestem den procentvise afvigelse.

3 %



Tal

Procentafvigelse

27. juni 2017



3937 I et forsøg er værdien 55 observeret og den tilsvarende tabelværdi er 423.
Bestem den procentvise afvigelse.

-87 %

3938 I et forsøg er værdien 414 observeret og den tilsvarende tabelværdi er 300.
Bestem den procentvise afvigelse.

38 %

3939 I et forsøg er værdien 95 observeret og den tilsvarende tabelværdi er 380.
Bestem den procentvise afvigelse.

-75 %

3940 I et forsøg er værdien 33 observeret og den tilsvarende tabelværdi er 44.
Bestem den procentvise afvigelse.

-25 %

3941 I et forsøg er værdien 480 observeret og den tilsvarende tabelværdi er 384.
Bestem den procentvise afvigelse.

25 %

3942 I et forsøg er værdien 361 observeret og den tilsvarende tabelværdi er 475.
Bestem den procentvise afvigelse.

-24 %



Tal

Procentafvigelse

27. juni 2017



3943 I et forsøg er værdien 320 observeret og den tilsvarende tabelværdi er 500.
Bestem den procentvise afvigelse.

-36 %

3944 I et forsøg er værdien 323 observeret og den tilsvarende tabelværdi er 190.
Bestem den procentvise afvigelse.

70 %

3945 I et forsøg er værdien 21 observeret og den tilsvarende tabelværdi er 50.
Bestem den procentvise afvigelse.

-58 %

3946 I et forsøg er værdien 413 observeret og den tilsvarende tabelværdi er 236.
Bestem den procentvise afvigelse.

75 %

3947 I et forsøg er værdien 88 observeret og den tilsvarende tabelværdi er 160.
Bestem den procentvise afvigelse.

-45 %

3948 I et forsøg er værdien 141 observeret og den tilsvarende tabelværdi er 282.
Bestem den procentvise afvigelse.

-50 %



Tal

Procentafvigelse

27. juni 2017



3949 I et forsøg er værdien 13 observeret og den tilsvarende tabelværdi er 50.
Bestem den procentvise afvigelse.

-74 %

3950 I et forsøg er værdien 476 observeret og den tilsvarende tabelværdi er 387.
Bestem den procentvise afvigelse.

23 %

3951 I et forsøg er værdien 438 observeret og den tilsvarende tabelværdi er 300.
Bestem den procentvise afvigelse.

46 %

3952 I et forsøg er værdien 84 observeret og den tilsvarende tabelværdi er 140.
Bestem den procentvise afvigelse.

-40 %

3953 I et forsøg er værdien 245 observeret og den tilsvarende tabelværdi er 125.
Bestem den procentvise afvigelse.

96 %

3954 I et forsøg er værdien 368 observeret og den tilsvarende tabelværdi er 184.
Bestem den procentvise afvigelse.

100 %



Tal

Procentafvigelse

27. juni 2017



3955 I et forsøg er værdien 175 observeret og den tilsvarende tabelværdi er 407.
Bestem den procentvise afvigelse.

-57 %

3956 I et forsøg er værdien 266 observeret og den tilsvarende tabelværdi er 152.
Bestem den procentvise afvigelse.

75 %

3957 I et forsøg er værdien 114 observeret og den tilsvarende tabelværdi er 75.
Bestem den procentvise afvigelse.

52 %

3958 I et forsøg er værdien 328 observeret og den tilsvarende tabelværdi er 377.
Bestem den procentvise afvigelse.

-13 %

3959 I et forsøg er værdien 174 observeret og den tilsvarende tabelværdi er 120.
Bestem den procentvise afvigelse.

45 %

3960 I et forsøg er værdien 112 observeret og den tilsvarende tabelværdi er 224.
Bestem den procentvise afvigelse.

-50 %



Tal

Procentafvigelse

27. juni 2017



3961 I et forsøg er værdien 142 observeret og den tilsvarende tabelværdi er 100.
Bestem den procentvise afvigelse.

42 %

3962 I et forsøg er værdien 147 observeret og den tilsvarende tabelværdi er 100.
Bestem den procentvise afvigelse.

47 %

3963 I et forsøg er værdien 247 observeret og den tilsvarende tabelværdi er 260.
Bestem den procentvise afvigelse.

-5 %

3964 I et forsøg er værdien 141 observeret og den tilsvarende tabelværdi er 300.
Bestem den procentvise afvigelse.


-53 %

3965 I et forsøg er værdien 198 observeret og den tilsvarende tabelværdi er 396.
Bestem den procentvise afvigelse.

-50 %

3966 I et forsøg er værdien 29 observeret og den tilsvarende tabelværdi er 145.
Bestem den procentvise afvigelse.

-80 %



Tal

Procentafvigelse

27. juni 2017



3967 I et forsøg er værdien 45 observeret og den tilsvarende tabelværdi er 375.
Bestem den procentvise afvigelse.

-88 %

3968 I et forsøg er værdien 427 observeret og den tilsvarende tabelværdi er 244.
Bestem den procentvise afvigelse.

75 %

3969 I et forsøg er værdien 112 observeret og den tilsvarende tabelværdi er 175.
Bestem den procentvise afvigelse.

-36 %

3970 I et forsøg er værdien 342 observeret og den tilsvarende tabelværdi er 456.
Bestem den procentvise afvigelse.

-25 %

3971 I et forsøg er værdien 375 observeret og den tilsvarende tabelværdi er 250.
Bestem den procentvise afvigelse.

50 %

3972 I et forsøg er værdien 69 observeret og den tilsvarende tabelværdi er 60.
Bestem den procentvise afvigelse.

15 %



Tal

Procentafvigelse

27. juni 2017



3973 I et forsøg er værdien 377 observeret og den tilsvarende tabelværdi er 260.
Bestem den procentvise afvigelse.

45 %

3974 I et forsøg er værdien 182 observeret og den tilsvarende tabelværdi er 130.
Bestem den procentvise afvigelse.

40 %

3975 I et forsøg er værdien 306 observeret og den tilsvarende tabelværdi er 153.
Bestem den procentvise afvigelse.

100 %

3976 I et forsøg er værdien 203 observeret og den tilsvarende tabelværdi er 303.
Bestem den procentvise afvigelse.

-33 %

3977 I et forsøg er værdien 41 observeret og den tilsvarende tabelværdi er 82.
Bestem den procentvise afvigelse.

-50 %

3978 I et forsøg er værdien 39 observeret og den tilsvarende tabelværdi er 156.
Bestem den procentvise afvigelse.

-75 %



Tal

Procentafvigelse

27. juni 2017



3979 I et forsøg er værdien 32 observeret og den tilsvarende tabelværdi er 64.
Bestem den procentvise afvigelse.

-50 %

3980 I et forsøg er værdien 406 observeret og den tilsvarende tabelværdi er 290.
Bestem den procentvise afvigelse.

40 %

3981 I et forsøg er værdien 471 observeret og den tilsvarende tabelværdi er 314.
Bestem den procentvise afvigelse.

50 %

3982 I et forsøg er værdien 418 observeret og den tilsvarende tabelværdi er 440.
Bestem den procentvise afvigelse.

-5 %

3983 I et forsøg er værdien 111 observeret og den tilsvarende tabelværdi er 75.
Bestem den procentvise afvigelse.

48 %

3984 I et forsøg er værdien 78 observeret og den tilsvarende tabelværdi er 269.
Bestem den procentvise afvigelse.

-71 %



Tal

Procentafvigelse

27. juni 2017



3985 I et forsøg er værdien 176 observeret og den tilsvarende tabelværdi er 160.
Bestem den procentvise afvigelse.

10 %

3986 I et forsøg er værdien 99 observeret og den tilsvarende tabelværdi er 150.
Bestem den procentvise afvigelse.

-34 %

3987 I et forsøg er værdien 24 observeret og den tilsvarende tabelværdi er 60.
Bestem den procentvise afvigelse.

-60 %

3988 I et forsøg er værdien 27 observeret og den tilsvarende tabelværdi er 36.
Bestem den procentvise afvigelse.

-25 %

3989 I et forsøg er værdien 284 observeret og den tilsvarende tabelværdi er 355.
Bestem den procentvise afvigelse.

-20 %

3990 I et forsøg er værdien 32 observeret og den tilsvarende tabelværdi er 291.
Bestem den procentvise afvigelse.

-89 %



Tal

Procentafvigelse

27. juni 2017



3991 I et forsøg er værdien 366 observeret og den tilsvarende tabelværdi er 183.
Bestem den procentvise afvigelse.

100 %

3992 I et forsøg er værdien 105 observeret og den tilsvarende tabelværdi er 210.
Bestem den procentvise afvigelse.

-50 %

3993 I et forsøg er værdien 28 observeret og den tilsvarende tabelværdi er 70.
Bestem den procentvise afvigelse.

-60 %

3994 I et forsøg er værdien 159 observeret og den tilsvarende tabelværdi er 150.
Bestem den procentvise afvigelse.

6 %

3995 I et forsøg er værdien 18 observeret og den tilsvarende tabelværdi er 257.
Bestem den procentvise afvigelse.

-93 %

3996 I et forsøg er værdien 448 observeret og den tilsvarende tabelværdi er 256.
Bestem den procentvise afvigelse.

75 %



Tal

Procentafvigelse

27. juni 2017



3997 I et forsøg er værdien 102 observeret og den tilsvarende tabelværdi er 329.
Bestem den procentvise afvigelse.

-69 %

3998 I et forsøg er værdien 16 observeret og den tilsvarende tabelværdi er 32.
Bestem den procentvise afvigelse.

-50 %

3999 I et forsøg er værdien 186 observeret og den tilsvarende tabelværdi er 200.
Bestem den procentvise afvigelse.

-7 %

4000 I et forsøg er værdien 273 observeret og den tilsvarende tabelværdi er 364.
Bestem den procentvise afvigelse.

-25 %

4001 I et forsøg er værdien 272 observeret og den tilsvarende tabelværdi er 160.
Bestem den procentvise afvigelse.

70 %

4002 I et forsøg er værdien 30 observeret og den tilsvarende tabelværdi er 24.
Bestem den procentvise afvigelse.

25 %



Tal

Procentafvigelse

27. juni 2017



4003 I et forsøg er værdien 110 observeret og den tilsvarende tabelværdi er 440.
Bestem den procentvise afvigelse.

-75 %

4004 I et forsøg er værdien 121 observeret og den tilsvarende tabelværdi er 275.
Bestem den procentvise afvigelse.

-56 %

4005 I et forsøg er værdien 54 observeret og den tilsvarende tabelværdi er 108.
Bestem den procentvise afvigelse.

-50 %

4006 I et forsøg er værdien 438 observeret og den tilsvarende tabelværdi er 219.
Bestem den procentvise afvigelse.

100 %

4007 I et forsøg er værdien 252 observeret og den tilsvarende tabelværdi er 223.
Bestem den procentvise afvigelse.

13 %

4008 I et forsøg er værdien 136 observeret og den tilsvarende tabelværdi er 160.
Bestem den procentvise afvigelse.

-15 %



Tal

Procentafvigelse

27. juni 2017



4009 I et forsøg er værdien 426 observeret og den tilsvarende tabelværdi er 284.
Bestem den procentvise afvigelse.

50 %

4010 I et forsøg er værdien 18 observeret og den tilsvarende tabelværdi er 20.
Bestem den procentvise afvigelse.

-10 %

4011 I et forsøg er værdien 360 observeret og den tilsvarende tabelværdi er 288.
Bestem den procentvise afvigelse.

25 %

4012 I et forsøg er værdien 164 observeret og den tilsvarende tabelværdi er 200.
Bestem den procentvise afvigelse.


-18 %

4013 I et forsøg er værdien 168 observeret og den tilsvarende tabelværdi er 300.
Bestem den procentvise afvigelse.

-44 %

4014 I et forsøg er værdien 477 observeret og den tilsvarende tabelværdi er 300.
Bestem den procentvise afvigelse.

59 %



Tal

Procentafvigelse

27. juni 2017



4015 I et forsøg er værdien 130 observeret og den tilsvarende tabelværdi er 250.
Bestem den procentvise afvigelse.

-48 %

4016 I et forsøg er værdien 78 observeret og den tilsvarende tabelværdi er 156.
Bestem den procentvise afvigelse.

-50 %

4017 I et forsøg er værdien 36 observeret og den tilsvarende tabelværdi er 48.
Bestem den procentvise afvigelse.

-25 %

4018 I et forsøg er værdien 234 observeret og den tilsvarende tabelværdi er 325.
Bestem den procentvise afvigelse.

-28 %

4019 I et forsøg er værdien 20 observeret og den tilsvarende tabelværdi er 250.
Bestem den procentvise afvigelse.

-92 %

4020 I et forsøg er værdien 123 observeret og den tilsvarende tabelværdi er 82.
Bestem den procentvise afvigelse.

50 %



Tal

Procentafvigelse

27. juni 2017



4021 I et forsøg er værdien 99 observeret og den tilsvarende tabelværdi er 450.
Bestem den procentvise afvigelse.

-78 %

4022 I et forsøg er værdien 126 observeret og den tilsvarende tabelværdi er 225.
Bestem den procentvise afvigelse.

-44 %

4023 I et forsøg er værdien 255 observeret og den tilsvarende tabelværdi er 300.
Bestem den procentvise afvigelse.

-15 %

4024 I et forsøg er værdien 85 observeret og den tilsvarende tabelværdi er 170.
Bestem den procentvise afvigelse.

-50 %

4025 I et forsøg er værdien 94 observeret og den tilsvarende tabelværdi er 235.
Bestem den procentvise afvigelse.

-60 %

4026 I et forsøg er værdien 435 observeret og den tilsvarende tabelværdi er 348.
Bestem den procentvise afvigelse.

25 %



Tal

Procentafvigelse

27. juni 2017



4027 I et forsøg er værdien 198 observeret og den tilsvarende tabelværdi er 132.
Bestem den procentvise afvigelse.

50 %

4028 I et forsøg er værdien 177 observeret og den tilsvarende tabelværdi er 150.
Bestem den procentvise afvigelse.

18 %

4029 I et forsøg er værdien 197 observeret og den tilsvarende tabelværdi er 394.
Bestem den procentvise afvigelse.

-50 %

4030 I et forsøg er værdien 163 observeret og den tilsvarende tabelværdi er 418.
Bestem den procentvise afvigelse.

-61 %

4031 I et forsøg er værdien 252 observeret og den tilsvarende tabelværdi er 150.
Bestem den procentvise afvigelse.

68 %

4032 I et forsøg er værdien 68 observeret og den tilsvarende tabelværdi er 40.
Bestem den procentvise afvigelse.

70 %



Tal

Procentafvigelse

27. juni 2017



4033 I et forsøg er værdien 84 observeret og den tilsvarende tabelværdi er 175.
Bestem den procentvise afvigelse.

-52 %

4034 I et forsøg er værdien 99 observeret og den tilsvarende tabelværdi er 90.
Bestem den procentvise afvigelse.

10 %

4035 I et forsøg er værdien 297 observeret og den tilsvarende tabelværdi er 180.
Bestem den procentvise afvigelse.

65 %

4036 I et forsøg er værdien 499 observeret og den tilsvarende tabelværdi er 359.
Bestem den procentvise afvigelse.

39 %

4037 I et forsøg er værdien 15 observeret og den tilsvarende tabelværdi er 300.
Bestem den procentvise afvigelse.

-95 %

4038 I et forsøg er værdien 65 observeret og den tilsvarende tabelværdi er 500.
Bestem den procentvise afvigelse.

-87 %



Tal

Procentafvigelse

27. juni 2017



4039 I et forsøg er værdien 140 observeret og den tilsvarende tabelværdi er 500.
Bestem den procentvise afvigelse.

-72 %

4040 I et forsøg er værdien 48 observeret og den tilsvarende tabelværdi er 240.
Bestem den procentvise afvigelse.

-80 %

4041 I et forsøg er værdien 52 observeret og den tilsvarende tabelværdi er 130.
Bestem den procentvise afvigelse.

-60 %

4042 I et forsøg er værdien 335 observeret og den tilsvarende tabelværdi er 241.
Bestem den procentvise afvigelse.

39 %

4043 I et forsøg er værdien 74 observeret og den tilsvarende tabelværdi er 148.
Bestem den procentvise afvigelse.

-50 %

4044 I et forsøg er værdien 84 observeret og den tilsvarende tabelværdi er 168.
Bestem den procentvise afvigelse.

-50 %



Tal

Procentafvigelse

27. juni 2017



4045 I et forsøg er værdien 94 observeret og den tilsvarende tabelværdi er 241.
Bestem den procentvise afvigelse.

-61 %

4046 I et forsøg er værdien 47 observeret og den tilsvarende tabelværdi er 94.
Bestem den procentvise afvigelse.

-50 %

4047 I et forsøg er værdien 192 observeret og den tilsvarende tabelværdi er 128.
Bestem den procentvise afvigelse.

50 %

4048 I et forsøg er værdien 164 observeret og den tilsvarende tabelværdi er 82.
Bestem den procentvise afvigelse.

100 %

4049 I et forsøg er værdien 380 observeret og den tilsvarende tabelværdi er 500.
Bestem den procentvise afvigelse.

-24 %

4050 I et forsøg er værdien 272 observeret og den tilsvarende tabelværdi er 461.
Bestem den procentvise afvigelse.

-41 %



Tal

Procentafvigelse

27. juni 2017



4051 I et forsøg er værdien 96 observeret og den tilsvarende tabelværdi er 75.
Bestem den procentvise afvigelse.

28 %

4052 I et forsøg er værdien 301 observeret og den tilsvarende tabelværdi er 350.
Bestem den procentvise afvigelse.

-14 %

4053 I et forsøg er værdien 159 observeret og den tilsvarende tabelværdi er 212.
Bestem den procentvise afvigelse.

-25 %

4054 I et forsøg er værdien 230 observeret og den tilsvarende tabelværdi er 460.
Bestem den procentvise afvigelse.

-50 %

4055 I et forsøg er værdien 171 observeret og den tilsvarende tabelværdi er 100.
Bestem den procentvise afvigelse.

71 %

4056 I et forsøg er værdien 93 observeret og den tilsvarende tabelværdi er 310.
Bestem den procentvise afvigelse.

-70 %



Tal

Procentafvigelse

27. juni 2017



4057 I et forsøg er værdien 103 observeret og den tilsvarende tabelværdi er 206.
Bestem den procentvise afvigelse.

-50 %

4058 I et forsøg er værdien 96 observeret og den tilsvarende tabelværdi er 320.
Bestem den procentvise afvigelse.

-70 %

4059 I et forsøg er værdien 105 observeret og den tilsvarende tabelværdi er 375.
Bestem den procentvise afvigelse.

-72 %

4060 I et forsøg er værdien 214 observeret og den tilsvarende tabelværdi er 200.
Bestem den procentvise afvigelse.

7 %

4061 I et forsøg er værdien 180 observeret og den tilsvarende tabelværdi er 383.
Bestem den procentvise afvigelse.

-53 %
